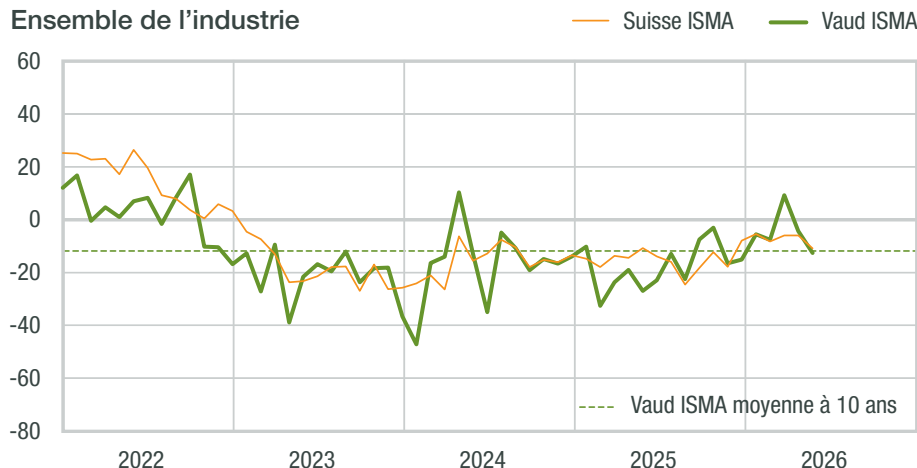


Industrie

Indicateur synthétique de la marche des affaires (ISMA)

Evolution stable à un niveau proche de sa moyenne à 10 ans

Ensemble de l'industrie

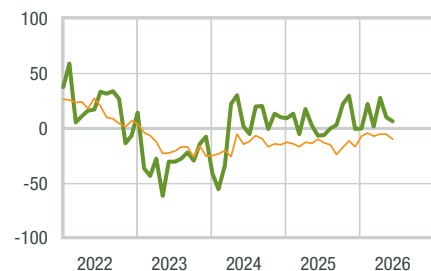


Perspectives pour les 3 prochains mois

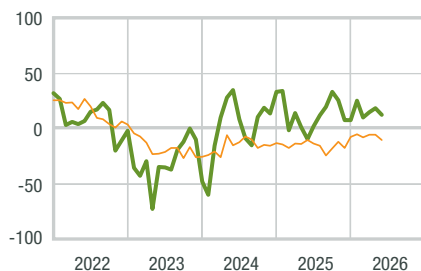
- Entrée de commandes →
- Production ↘
- Emploi →

En juin, l'indice ISMA revient près de sa moyenne décennale, effaçant l'embellie du printemps. Le jugement des affaires et des carnets de commandes restent dans la norme. En revanche, le carnet de commandes étranger se dégrade nettement : jugé bien rempli par 8 % des sondés seulement, contre 43 % le jugeant insuffisant, sous sa moyenne décennale. Les stocks pèsent également : plus d'un tiers juge ses stocks de produits finis trop élevés (37 %, contre 8 % les jugeant trop faibles). Les biens intermédiaires sont eux aussi jugés trop élevés, par près de 30 % du panel, contre 7 % les estimant trop faibles. Les perspectives à trois mois inclinent à la morosité : la main-d'œuvre employée devrait demeurer stable, tandis que les prix d'achat des produits intermédiaires sont largement attendus en hausse (56 %, contre 5 % anticipant une baisse) et que la production est plutôt orientée à la baisse (28 %, contre 17 % à la hausse).

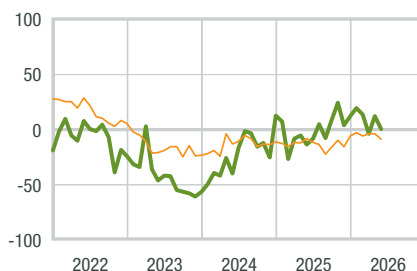
Electronique, optique, précision



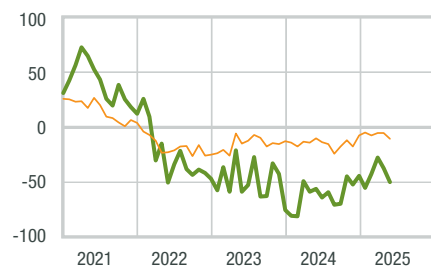
Part d'exportation 67% et +



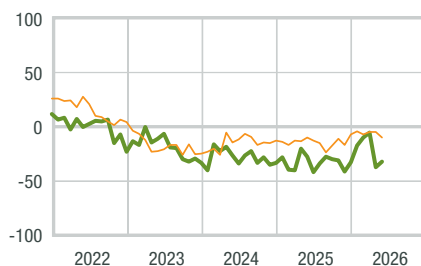
Bois, autres produits non métalliques



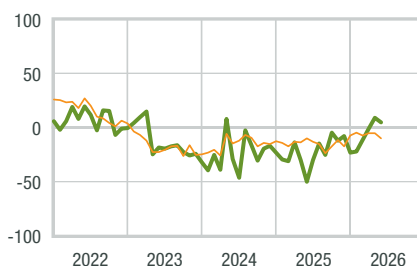
Métallurgie, travail des métaux



Entreprises de 1 à 49 personnes



Entreprises de 50 à 199 personnes



L'indice ISMA est la moyenne arithmétique des réponses portant sur le niveau des entrées de commande et de production actuel par rapport à l'an dernier, ainsi que sur l'appréciation actuelle du carnet de commande. Pour chacune des questions, l'ensemble des réponses peut prendre une valeur allant de -100% (tous les répondants indiquent une réponse négative) à +100% (tous les répondants indiquent une réponse positive).