



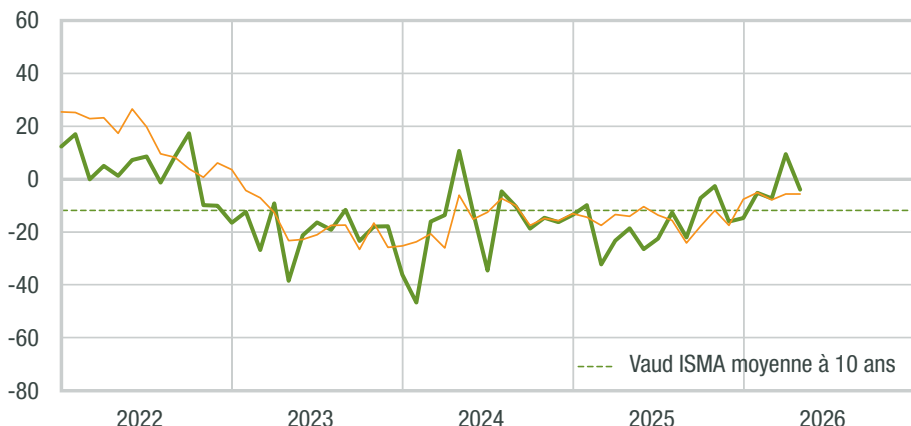
# Industrie

Indicateur synthétique de la marche des affaires (ISMA)

## Evolution en baisse à un niveau proche de sa moyenne à 10 ans

Ensemble de l'industrie

Suisse ISMA Vaud ISMA

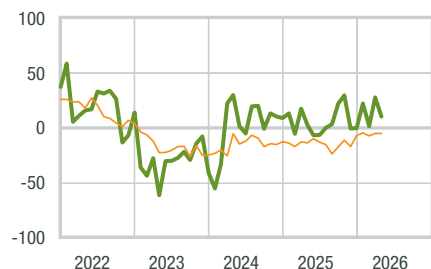


### Perspectives pour les 3 prochains mois

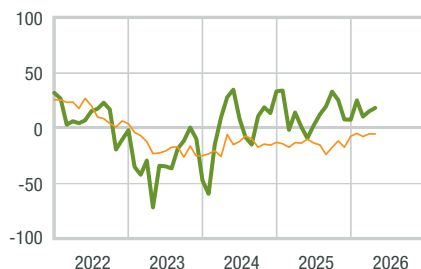
- Entrée de commandes →
- Production →
- Emploi →

En mai, l'indice ISMA baisse et rejoint un niveau proche de sa moyenne des dix dernières années. Ainsi, le sursaut positif constaté le mois dernier s'efface et laisse place à une situation des affaires plus équilibrée, considérée satisfaisante par deux tiers des industriels. Si les avis sont tendanciellement plus négatifs pour le carnet de commandes ou les effectifs employés, les niveaux restent comparables aux moyennes de long terme. Par contre, entre 20% et 30% du panel considèrent leurs stocks de produits finis et intermédiaires comme trop élevés alors que les moyennes historiques respectives sont d'environ 15%. D'ailleurs, au cours du mois de mai, 30% des sondés constatent une baisse des entrées de commandes, contre 20% indiquant une hausse: des proportions qui se sont inversées par rapport au mois précédent. Pour les prochains mois, une hausse des prix des produits intermédiaires est largement attendue.

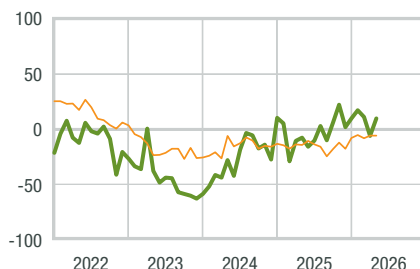
Electronique, optique, précision



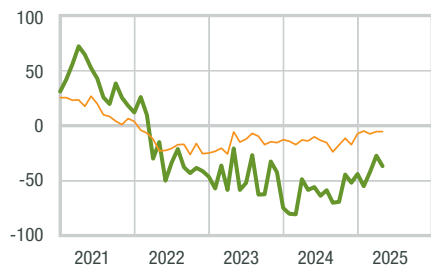
Part d'exportation 67% et +



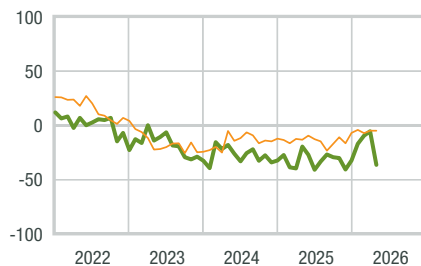
Bois, autres produits non métalliques



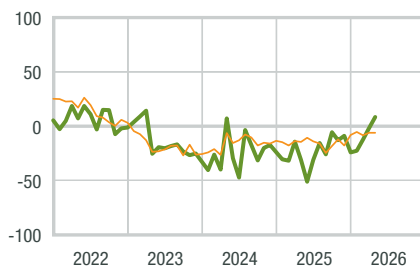
Métallurgie, travail des métaux



Entreprises de 1 à 49 personnes



Entreprises de 50 à 199 personnes



L'indice ISMA est la moyenne arithmétique des réponses portant sur le niveau des entrées de commande et de production actuel par rapport à l'an dernier, ainsi que sur l'appréciation actuelle du carnet de commande. Pour chacune des questions, l'ensemble des réponses peut prendre une valeur allant de -100% (tous les répondants indiquent une réponse négative) à +100% (tous les répondants indiquent une réponse positive).