

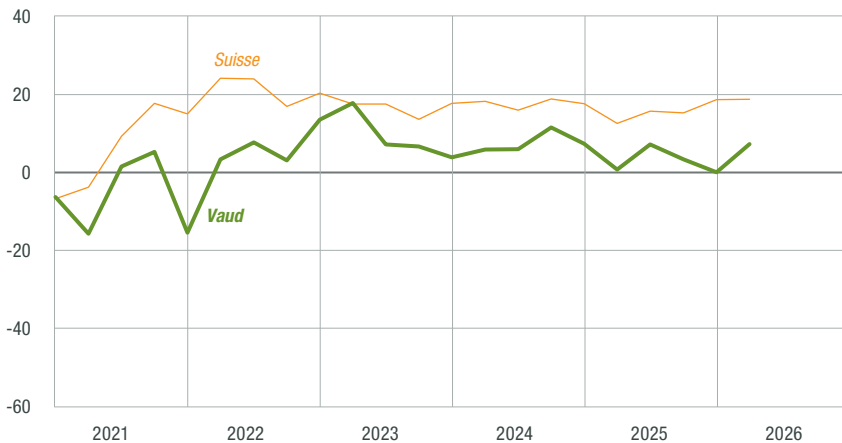


# Services

Trimestriel d'avril 2026

## DÉBUT D'ANNÉE PROMETTEUR POUR LES SERVICES VAUDOIS

Situation des affaires

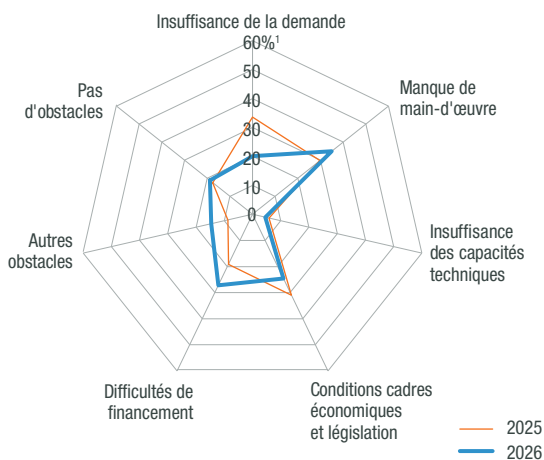


Perspectives pour les  
3 ou 6\* prochains mois

- Marche des affaires\*
- Demande
- Emploi

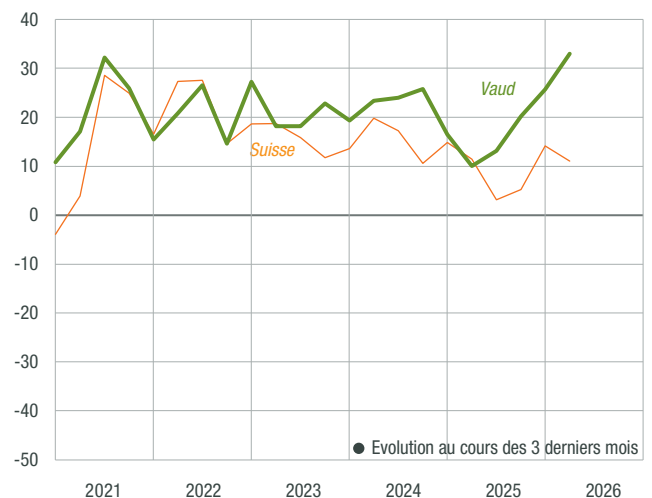
Le secteur des services vaudois confirme sa bonne santé au 1<sup>er</sup> trimestre 2026. Trois entreprises sur quatre participant à l'enquête d'avril 2026 estiment en effet satisfaisante la situation de leurs affaires. Au cours des mois de janvier à mars, 37 % des établissements sondés ont en outre bénéficié d'une demande en hausse, alors que 60 % du panel constatent une stabilité. Sur le plan comptable, la situation bénéficiaire du secteur des services est restée stable pour 72 % des personnes interrogées. Néanmoins, parmi les obstacles rencontrés au cours du 1<sup>er</sup> trimestre 2026, le manque de main-d'œuvre pénalise fortement le secteur des services (35 %) et tend à se renforcer. De même, les difficultés financières entravent l'activité d'une part croissante d'entreprises (27 %). En revanche, l'insuffisance de la demande ne concerne plus que 20 % des établissements sondés.

Evaluation des obstacles d'activité



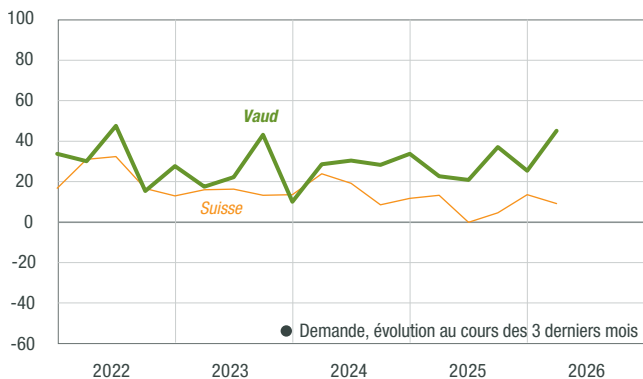
¹ En % des entreprises interrogées

Demande

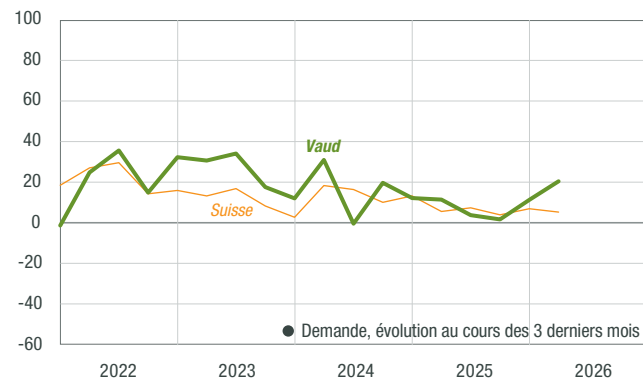


## Sous la loupe

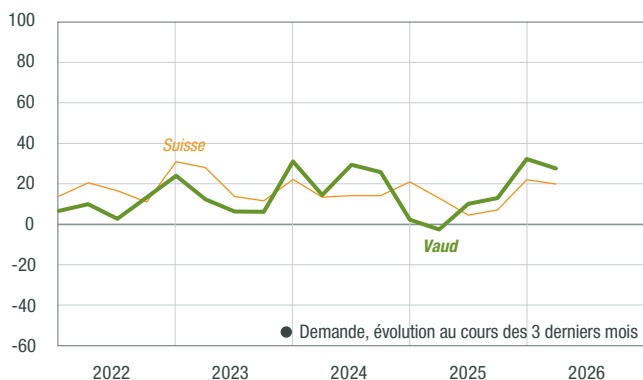
### Services aux entreprises



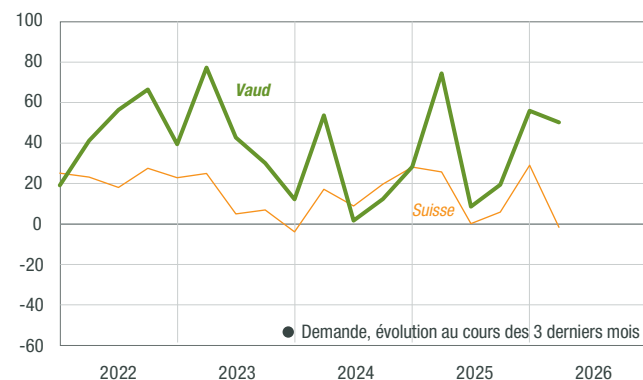
### Transports, Information, Communication



### Services personnels



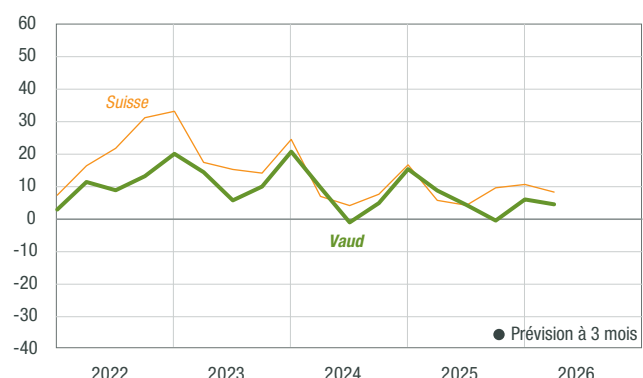
### Activités informatiques



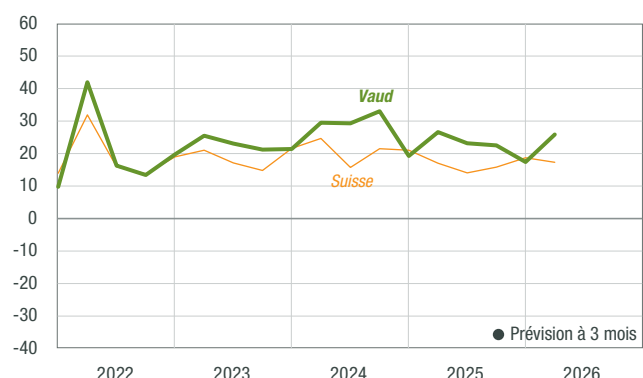
Dans les **services aux entreprises**, la demande a augmenté pour la moitié du panel et est restée stable pour l'autre moitié. Le nombre de personnes employées a augmenté pour un quart des entreprises. Dans les **services personnels**, un tiers des réponses indique une hausse de la demande et deux tiers une stagnation. Néanmoins, la situation bénéficiaire est jugée stable par trois entreprises sur quatre et en détérioration par le quart restant. Pour le secteur des **Transports, Information, Communication**, la demande est stable pour sept entreprises sur dix et en augmentation pour un quart. Près de 85 % du panel juge la situation de ses affaires satisfaisante. Pour les **activités informatiques**, la demande a augmenté pour plus d'une entreprise sur deux. Presque deux entreprises sur cinq estiment que le nombre de personnes employées est trop faible. Un tiers juge la situation de ses affaires bonne et les deux tiers restant satisfaisante. Tous secteurs confondus, les perspectives sont globalement positives. Les entreprises sondées s'attendent à une hausse de la demande et de l'emploi ainsi qu'à une amélioration des affaires. Les anticipations par rapport aux prix sont stables.

## Perspectives

### Prix



### Demande



Conjoncture vaudoise : Publication trimestrielle paraissant en février, mai, août et novembre.

Abonnement annuel : Fr. 50.- TVA incluse. Gratuit pour les participants au test conjoncturel.

Réalisation : Commission conjoncture vaudoise, CP 315, 1001 Lausanne 13 - Tél. 021 613 36 83.

Composition de la commission : Banque Cantonale Vaudoise (BCV), Chambre vaudoise du commerce et de l'industrie (CVC),

Service de la promotion de l'économie et de l'innovation (SPEI) et Statistique Vaud (StatVD, Département de l'agriculture, de la durabilité et du climat et du numérique).

En collaboration avec : le Centre de recherches conjoncturelles de l'École polytechnique fédérale de Zurich (KOF).

Partenaires : Association suisse des experts en audit, fiscalité et fiduciaire (EXPERTsuisse) et Groupe romand de l'informatique (GRI).

Reproduction autorisée avec mention de la source.