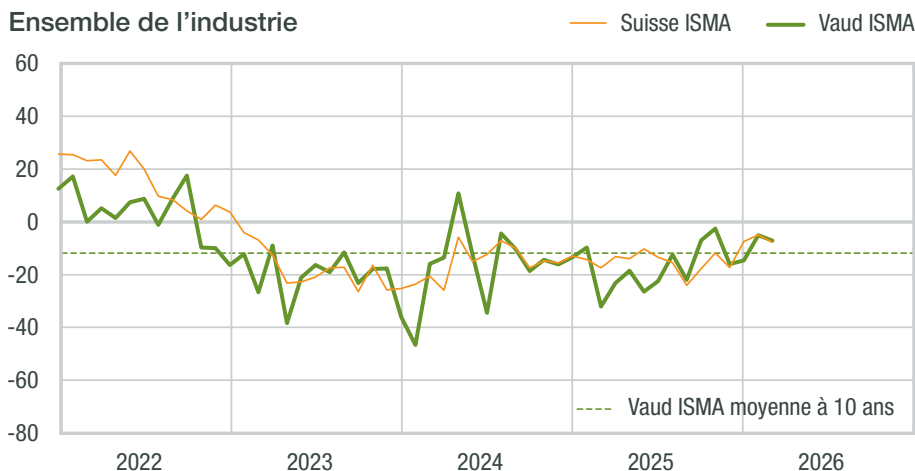


Industrie

Indicateur synthétique de la marche des affaires (ISMA)

Evolution stable à un niveau proche de sa moyenne à 10 ans

Ensemble de l'industrie



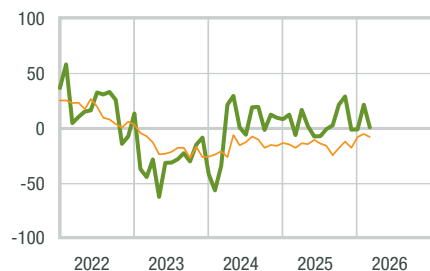
Perspectives pour
les 3 prochains mois

Entrée de commandes →
Production →
Emploi →

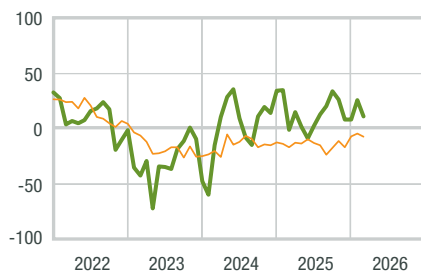
En mars, l'indice ISMA reste stable, malgré des carnets de commandes jugés moins favorablement qu'en février: la proportion d'avis positifs est passée de 32 % à 16 %, tandis que les avis neutres ont augmenté de 35 % à 54 % et que les avis négatifs sont restés stables, soit près d'un tiers du panel. Environ un quart du panel juge par ailleurs ses effectifs trop élevés.

L'évolution des prix d'achat de produits intermédiaires, en hausse pour un tiers du panel en mars contre 20 % en février, est un indicateur à suivre de près depuis le déclenchement de la guerre en Iran et de la hausse du prix du pétrole. Autre signe de l'instabilité géopolitique, la part des entreprises jugeant positivement leur carnet de commandes étrangères recule et passe à moins de 10 % contre encore 25 % en février. Néanmoins, les perspectives attendues pour les prochains mois restent stables.

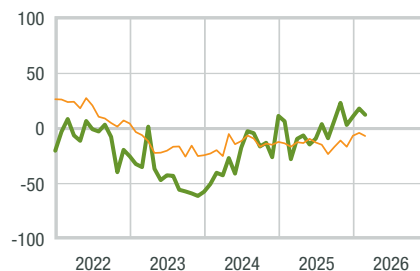
Electronique, optique, précision



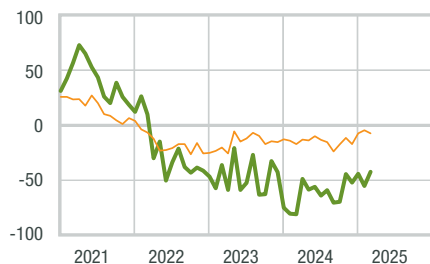
Part d'exportation 67% et +



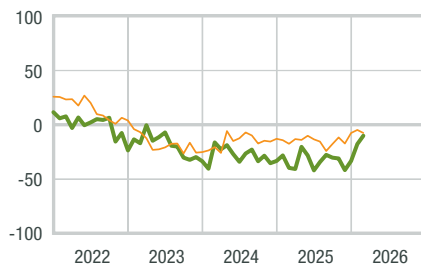
Bois, autres produits non métalliques



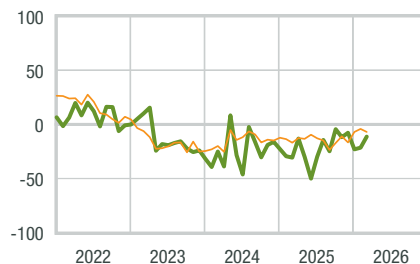
Métallurgie, travail des métaux



Entreprises de 1 à 49 personnes



Entreprises de 50 à 199 personnes



L'indice ISMA est la moyenne arithmétique des réponses portant sur le niveau des entrées de commande et de production actuel par rapport à l'an dernier, ainsi que sur l'appréciation actuelle du carnet de commande. Pour chacune des questions, l'ensemble des réponses peut prendre une valeur allant de -100 % (tous les répondants indiquent une réponse négative) à +100 % (tous les répondants indiquent une réponse positive).