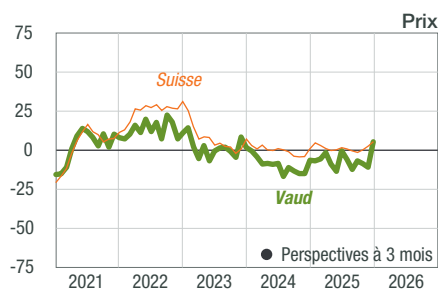
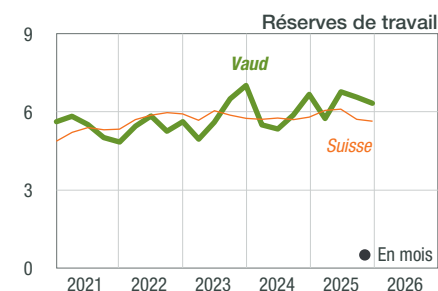
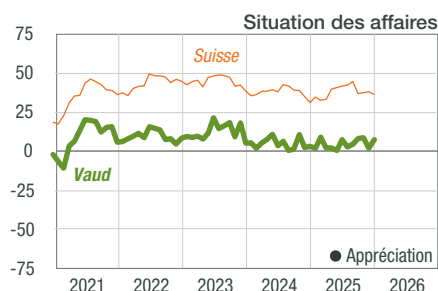


# Construction

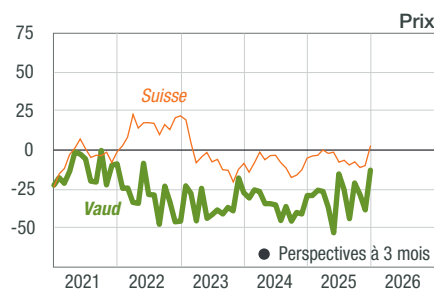
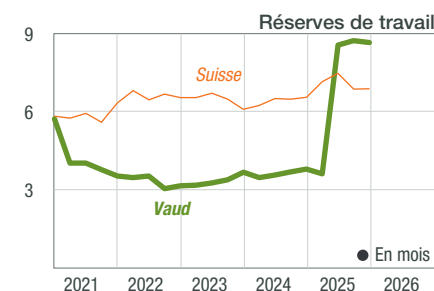
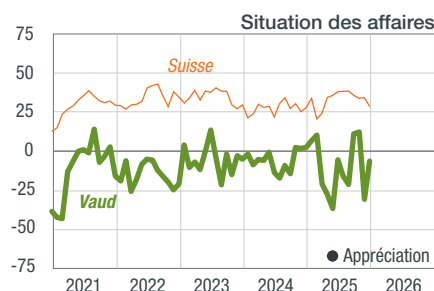
Trimestriel de janvier 2026

## PERSPECTIVES FAVORABLES POUR LE GROS ŒUVRE, SITUATION PLUS CONTRASTÉE POUR LE SECOND ŒUVRE

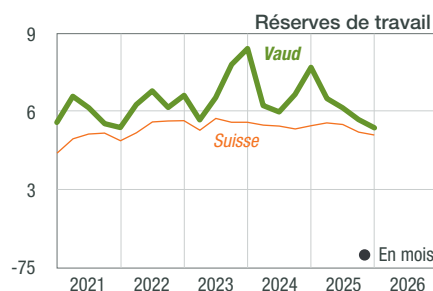
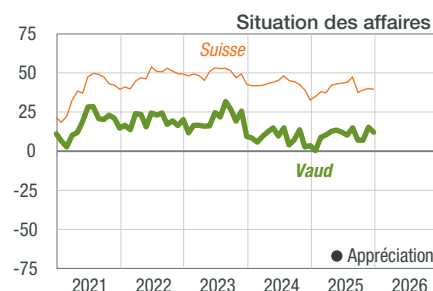
### Ensemble



### Gros œuvre



### Second œuvre

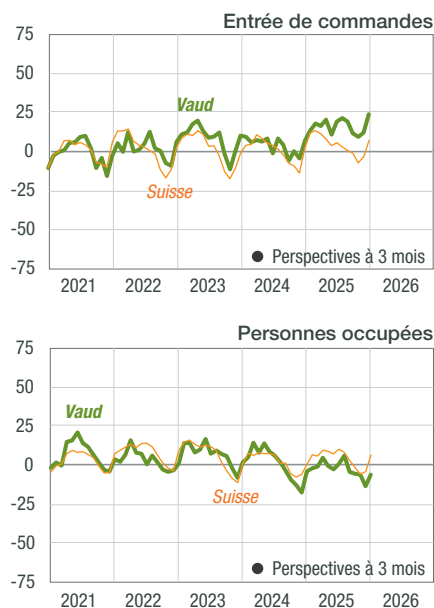


La marche des affaires dans le secteur de la construction du canton de Vaud est globalement jugée satisfaisante et stable au cours des trois derniers mois. Une légère amélioration est par ailleurs envisagée pour le semestre à venir. Dans le gros œuvre, plus de 40 % des répondants estiment disposer de carnets de commandes bien remplis, et les réserves de travail restent à un niveau

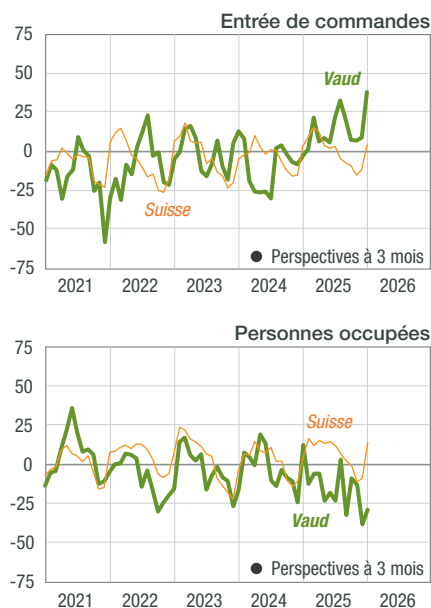
élevé, atteignant 8,7 mois. De plus, un entrepreneur sur deux anticipe une évolution positive de la demande au cours des trois prochains mois. Dans le second œuvre, la situation apparaît plus contrastée. La demande demeure le principal obstacle du secteur, mentionné par 31 % des répondants, et les réserves de travail — 5,3 mois — restent inférieures à la moyenne de ces dix dernières années

(6,2 mois). Néanmoins, 23 % des entreprises s'attendent à une amélioration de la demande au prochain trimestre. Enfin, 956 demandes de permis de construire ont été déposées durant le trimestre, soit 150 de moins que lors du trimestre précédent et 23 de moins qu'il y a un an.

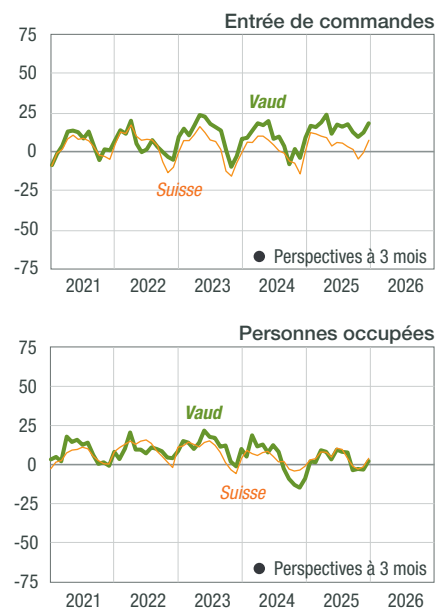
## Ensemble



## Gros œuvre



## Second œuvre



## La conjoncture en chiffres

| ENQUÊTE TRIMESTRIELLE  | Ensemble      |              |                | Bâtiment      |              |                | Gros œuvre<br>Génie civil |              |                | Installations |              |                | Second œuvre<br>Aménagements |              |                |
|--|---------------|--------------|----------------|---------------|--------------|----------------|---------------------------|--------------|----------------|---------------|--------------|----------------|------------------------------|--------------|----------------|
|  | Juil.<br>2025 | Oct.<br>2025 | Janv..<br>2026 | Juil.<br>2025 | Oct.<br>2025 | Janv..<br>2026 | Juil.<br>2025             | Oct.<br>2025 | Janv..<br>2026 | Juil.<br>2025 | Oct.<br>2025 | Janv..<br>2026 | Juil.<br>2025                | Oct.<br>2025 | Janv..<br>2026 |
|  |               |              |                |               |              |                |                           |              |                |               |              |                |                              |              |                |
| <b>Volume de commandes</b>                                     |               |              |                |               |              |                |                           |              |                |               |              |                |                              |              |                |
| Appréciation   | -10,8         | 4,1          | 4,0            | -29,9         | 20,7         | 20,1           | 27,6                      | 10,7         | 27,6           | -15,6         | -21,0        | -17,1          | -14,9                        | -32,8        | -22,9          |
| <b>Réserve de travail</b>                                      |               |              |                |               |              |                |                           |              |                |               |              |                |                              |              |                |
| Appréciation générale (en mois)                                | 6,7           | 6,5          | 6,3            | 8,6           | 9,2          | 8,9            | 8,7                       | 7,3          | 8,1            | 11,5          | 5,2          | 4,7            | 3,5                          | 9,5          | 9,8            |
| <b>Activité / chiffre d'affaires</b>                           |               |              |                |               |              |                |                           |              |                |               |              |                |                              |              |                |
| Evolution au cours du trimestre                                | 11,7          | 12,0         | 6,2            | 24,6          | 1,2          | -4,6           | 14,5                      | 7,3          | -13,1          | 8,7           | 2,4          | -10,2          | -8,7                         | 3,4          | 1,1            |
| <b>Rénovation et entretien</b>                                 |               |              |                |               |              |                |                           |              |                |               |              |                |                              |              |                |
| Appréciation générale (en % du chiffre d'affaires)             | 49,4          | 53,8         | 52,3           | 33,6          | 54,1         | 54,4           |                           |              |                | 59,6          | 63,5         | 60,3           | 52,8                         | 49,0         | 40,3           |
| <b>L'exécution des commandes a été contrariée par (en %) :</b> |               |              |                |               |              |                |                           |              |                |               |              |                |                              |              |                |
| – limite de la capacité des machines et équipements            | 5,7           | 22,4         | 24,2           | 1,6           | 36,7         | 32,1           | 36,7                      | 6,5          | 87,8           | 2,1           | 31,1         | 15,8           | 3,4                          | 0,0          | 7,6            |
| – manque de main-d'œuvre                                       | 34,2          | 39,6         | 26,0           | 21,5          | 45,1         | 31,8           | 100,0                     | 38,9         | 13,1           | 19,6          | 53,6         | 19,0           | 37,4                         | 16,6         | 13,6           |
| – conditions atmosphériques défavorables                       | 2,5           | 3,4          | 14,2           | 0,0           | 2,0          | 13,5           | 0,0                       | 0,0          | 36,7           | 1,6           | 0,0          | 25,8           | 3,4                          | 9,1          | 6,5            |
| <b>Situation des affaires</b>                                  |               |              |                |               |              |                |                           |              |                |               |              |                |                              |              |                |
| Appréciation générale  | 6,7           | 7,5          | 6,6            | -5,9          | 13,1         | -2,9           | -0,9                      | 5,6          | -34,5          | 7,1           | 9,6          | 10,0           | 0,0                          | -20,4        | -1,6           |
| <b>Perspectives pour les trois prochains mois</b>              |               |              |                |               |              |                |                           |              |                |               |              |                |                              |              |                |
| Entrées de commandes   | 18,6          | 11,2         | 23,4           | 25,0          | -7,1         | 32,4           | -13,1                     | 57,9         | 86,9           | 22,0          | 13,5         | 3,0            | -25,5                        | -26,8        | -8,4           |
| Personnes occupées   | 0,7           | -5,7         | -6,3           | -23,9         | -3,1         | -32,8          | -25,7                     | -34,1        | -2,1           | 11,5          | 1,2          | 2,3            | -22,9                        | -23,6        | -23,7          |

| AUTRES DONNÉES CONJONCTURELLES                     | I<br>2023 | II<br>2023 | III<br>2023 | IV<br>2023 | I<br>2024 | II<br>2024 | III<br>2024 | IV<br>2024 | I<br>2025 | II<br>2025 | III<br>2025 | IV<br>2025 |
|--|-----------|------------|-------------|------------|-----------|------------|-------------|------------|-----------|------------|-------------|------------|
|  |           |            |             |            |           |            |             |            |           |            |             |            |
| <b>Personnes occupées à la fin du trimestre</b>    |           |            |             |            |           |            |             |            |           |            |             |            |
| En tout  | 29 073    | 29 481     | 29 713      | 29 303     | 29 962    | 30 297     | 30 594      | 30 032     | 30 119    | 30 456     | 30 604      | 30 014     |
| dont maçonnerie, génie-civil                       | 10 304    | 10 428     | 10 492      | 10 267     | 10 167    | 10 304     | 10 364      | 10 148     | 10 216    | 10 322     | 10 509      | 10 321     |
| menuiserie, ébénisterie, charpenterie              | 4 042     | 4 117      | 4 147       | 4 098      | 4 423     | 4 514      | 4 624       | 4 558      | 4 542     | 4 594      | 4 612       | 4 567      |
| plâtrerie, peinture                                | 3 117     | 3 178      | 3 248       | 3 145      | 3 325     | 3 374      | 3 449       | 3 329      | 3 342     | 3 416      | 3 451       | 3 371      |
| installations sanitaires, ferblanterie, couverture | 2 553     | 2 545      | 2 522       | 2 507      | 2 514     | 2 536      | 2 527       | 2 490      | 2 483     | 2 475      | 2 340       | 2 342      |
| installations électriques                          | 2 218     | 2 299      | 2 352       | 2 389      | 2 402     | 2 396      | 2 382       | 2 364      | 2 394     | 2 395      | 2 370       | 2 360      |
| serrurerie, constructions métalliques              | 1 564     | 1 558      | 1 596       | 1 575      | 1 588     | 1 610      | 1 644       | 1 621      | 1 672     | 1 663      | 1 669       | 1 623      |
| installations de chauffage et ventilation          | 1 231     | 1 259      | 1 250       | 1 262      | 1 267     | 1 281      | 1 296       | 1 293      | 1 311     | 1 313      | 1 319       | 1 309      |
| <b>Demandes de permis de construire</b>            |           |            |             |            |           |            |             |            |           |            |             |            |
| En tout  | 1 469     | 1 498      | 1 221       | 1 279      | 1 278     | 1 294      | 1 008       | 979        | 1 068     | 1 096      | 1 106       | 956        |
| dont constructions nouvelles                       | 408       | 428        | 316         | 335        | 408       | 416        | 302         | 339        | 383       | 362        | 342         | 306        |
| transformations et rénovations                     | 714       | 673        | 601         | 637        | 591       | 552        | 492         | 399        | 441       | 480        | 493         | 409        |
| agrandissements et adjonctions                     | 252       | 290        | 233         | 214        | 201       | 219        | 140         | 163        | 170       | 179        | 171         | 155        |

Conjoncture vaudoise : Publication trimestrielle paraissant en février, mai, août et novembre.

Abonnement annuel : Fr. 50.- TVA incluse. Gratuit pour les participants au test conjoncturel.

Réalisation : Commission conjoncture vaudoise, CP 315, 1001 Lausanne 13 - Tél. 021 613 36 83.

Composition de la commission : Banque Cantonale Vaudoise (BCV), Chambre vaudoise du commerce et de l'industrie (CVCI), Service de la promotion de l'économie et de l'innovation (SPEI) et Statistique Vaud (StatVD, Département de l'agriculture, de la durabilité et du climat et du numérique).

En collaboration avec : le Centre de recherches conjoncturelles de l'Ecole polytechnique fédérale de Zurich (KOF).

Partenaires : Association cantonale vaudoise des installateurs-électriciens (ACVIE), Association vaudoise des installateurs de chauffage et ventilation (AVICV),

Fédération vaudoise des entrepreneurs (FVE) et Fédération vaudoise des maîtres ferblantiers, appareilleurs et couvreurs (FVMFAC).

Reproduction autorisée avec mention de la source.

Données révisées

[www.conjoncturevaudoise.ch](http://www.conjoncturevaudoise.ch)