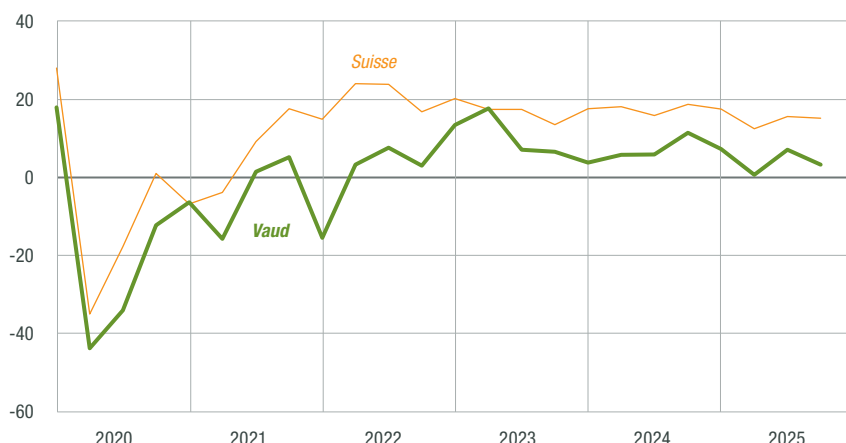


Services

Trimestriel d'octobre 2025

PAS DE NUAGES À L'HORIZON DANS LE SECTEUR DES SERVICES

Situation des affaires

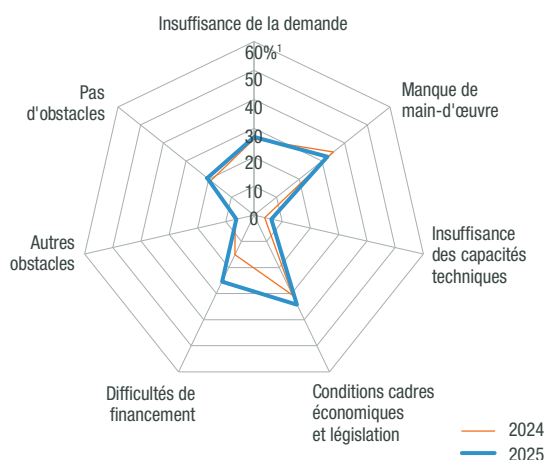


Perspectives pour les
3 ou 6* prochains mois

Marche des affaires*	→
Demande	↗
Emploi	↗

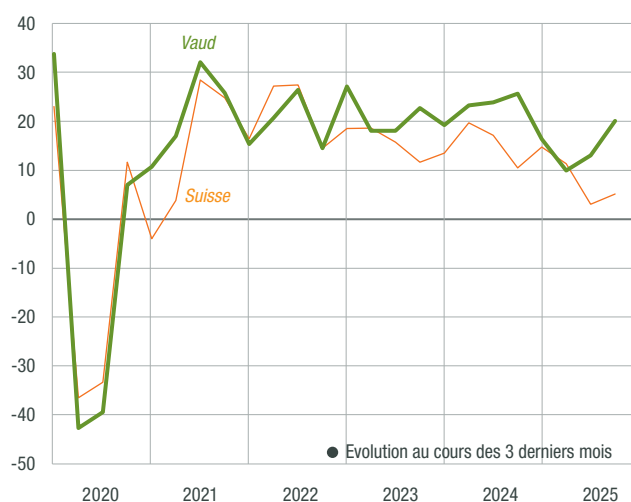
Le secteur des services vaudois continue à bien se porter au 3^e trimestre 2025. Deux tiers des entreprises participant à l'enquête d'octobre 2025 estiment en effet satisfaisante la situation de leurs affaires. Au cours des mois de juillet à septembre, plus de la moitié des établissements sondés (56 %) jugent l'évolution de la demande stable et 32 % l'estiment en hausse. Sur le plan comptable, la situation bénéficiaire du secteur des services reste également stable pour 71 % des personnes sondées. Parmi les obstacles rencontrés au cours du 3^e trimestre 2025, ce sont les conditions cadres économiques et juridiques qui sont le plus souvent citées (34 %), juste devant le manque de main-d'œuvre (32 %). Quant aux difficultés financières, elles touchent une part toujours plus grande des entreprises. C'est 25 % du panel qui est concerné en octobre 2025.

Evaluation des obstacles d'activité



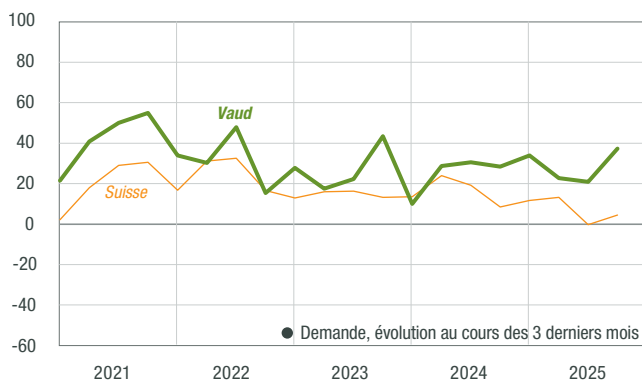
¹ En % des entreprises interrogées

Demande

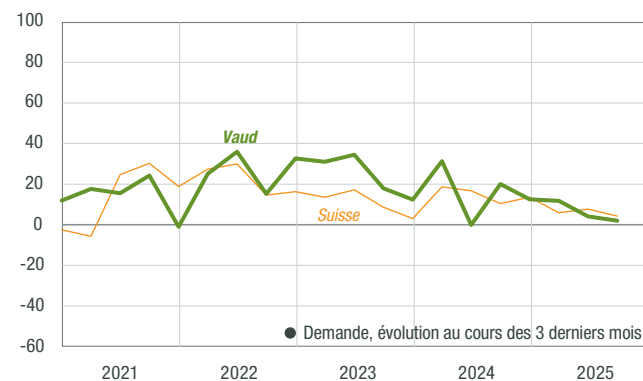


Sous la loupe

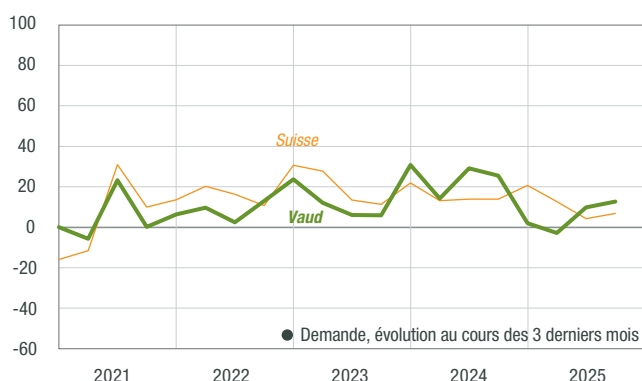
Services aux entreprises



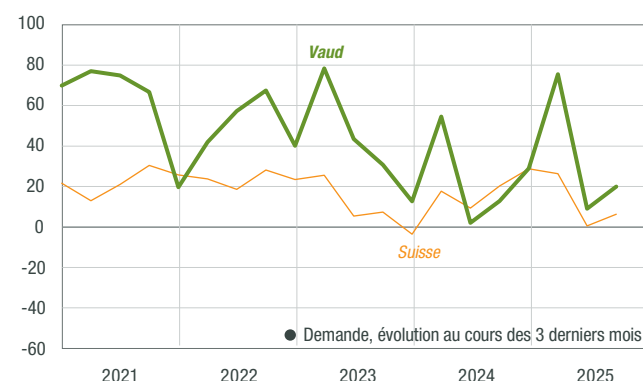
Transports, Information, Communication



Services personnels



Activités informatiques

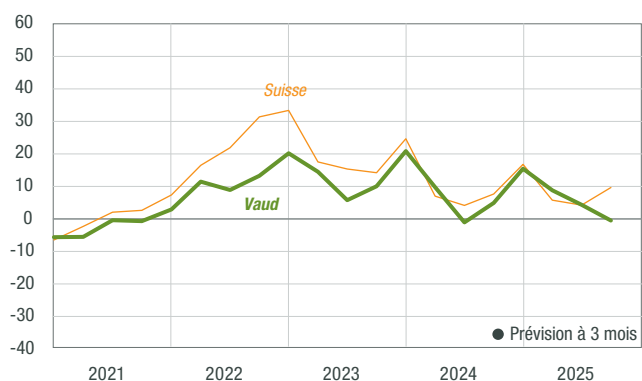


Grâce à une demande en hausse pour près d'une entreprise interrogée sur deux, l'appréciation de la marche des affaires a évolué positivement au cours du trimestre écoulé dans la branche des **services aux entreprises**. La demande se reprend également dans les **activités informatiques**. Cependant, une stagnation de la situation bénéficiaire y est observée. Dans le secteur **transports, information et communication**, la marche des affaires et la demande sont jugées stables. Les tendances sont également à la stabilité dans les **services personnels**, même s'il est intéressant de souligner que les effectifs montrent des signes positifs.

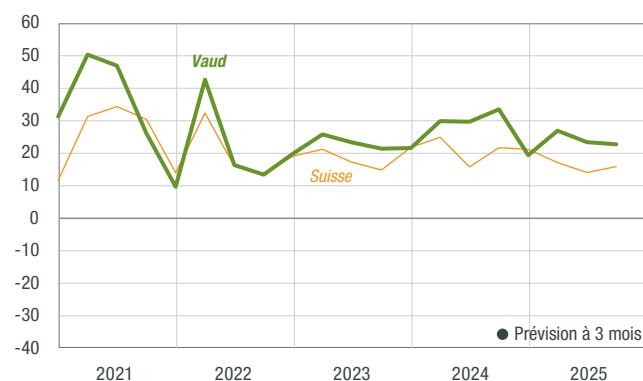
Toutes branches confondues, les perspectives pour les prochains mois sont raisonnablement positives. D'un côté, environ un tiers des entreprises sondées s'attendent à une hausse de l'emploi et de la demande. Néanmoins, près des trois quarts d'entre elles s'attendent à une stabilisation de la marche des affaires et du niveau des prix.

Perspectives

Prix



Demande



Conjoncture vaudoise : Publication trimestrielle paraissant en février, mai, août et novembre.

Abonnement annuel : Fr. 50.- TVA incluse. Gratuit pour les participants au test conjoncturel.

Réalisation : Commission conjoncture vaudoise, CP 315, 1001 Lausanne 13 - Tél. 021 613 35 39.

Composition de la commission : Banque Cantonale Vaudoise (BCV), Chambre vaudoise du commerce et de l'industrie (CVCI),

Service de la promotion de l'économie et de l'innovation (SPEI) et Statistique Vaud (StatVD, Département de l'agriculture, de la durabilité et du climat et du numérique).

En collaboration avec : le Centre de recherches conjoncturelles de l'Ecole polytechnique fédérale de Zurich (KOF).

Partenaires : Association suisse des experts en audit, fiscalité et fiduciaire (EXPERTSuisse) et Groupe romand de l'informatique (GRI).

Reproduction autorisée avec mention de la source.