

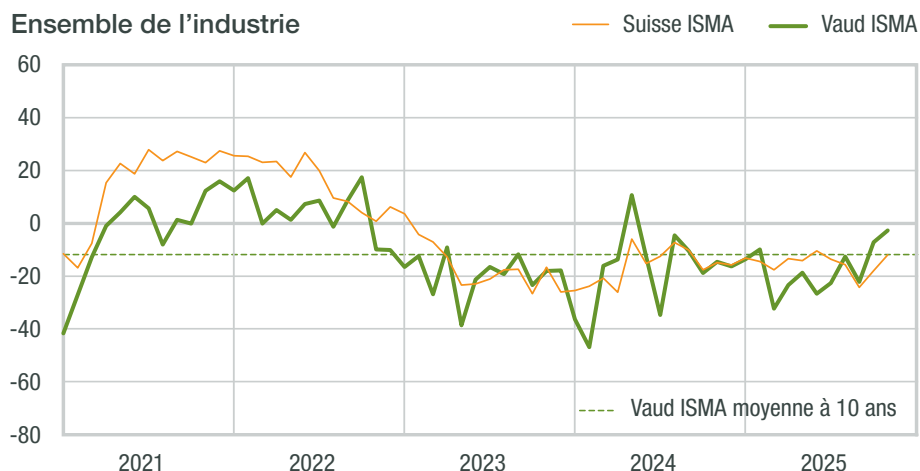


Industrie

Indicateur synthétique de la marche des affaires (ISMA)

Evolution stable à un niveau proche de sa moyenne à 10 ans

Ensemble de l'industrie



Perspectives pour
les 3 prochains mois

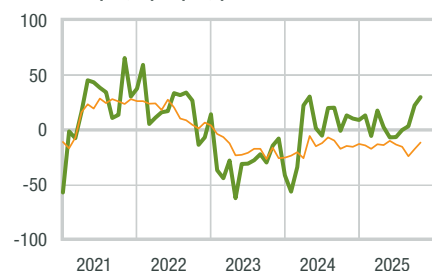
Entrée de commandes →

Production →

Emploi →

En novembre, l'indice synthétique de la marche des affaires se situe légèrement au-dessus de sa moyenne décennale, signe d'une conjoncture moins dégradée qu'en milieu d'année. Cependant, si près d'un tiers du panel juge son carnet de commandes satisfaisant, une proportion équivalente (31 %) les jugent mauvaises. Les perspectives à trois mois restent contrastées: les répondants sont autant à anticiper une hausse qu'une baisse de leurs entrées de commandes (20 %), tandis que près de 30 % prévoient un recul de leur production. La pression sur les prix s'intensifie: 23 % des entreprises déclarent une hausse de leurs prix d'achat, alors même que les prix pratiqués devraient restés stables afin de maintenir la compétitivité dans un contexte de franc toujours fort. Ces éléments pourraient également avoir des répercussions sur la main-d'œuvre: 18 % des industriels anticipent une diminution de leurs effectifs à trois mois.

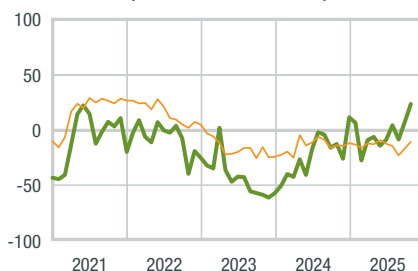
Electronique, optique, précision



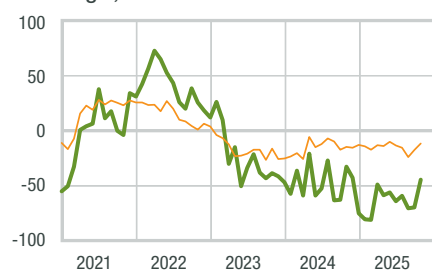
Part d'exportation 67% et +



Bois, autres produits non métalliques



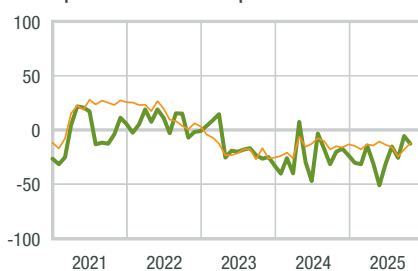
Métallurgie, travail des métaux



Entreprises de 1 à 49 personnes



Entreprises de 50 à 199 personnes



L'indice ISMA est la moyenne arithmétique des réponses portant sur le niveau des entrées de commande et de production actuel par rapport à l'an dernier, ainsi que sur l'appréciation actuelle du carnet de commande. Pour chacune des questions, l'ensemble des réponses peut prendre une valeur allant de -100 % (tous les répondants indiquent une réponse négative) à +100 % (tous les répondants indiquent une réponse positive).