

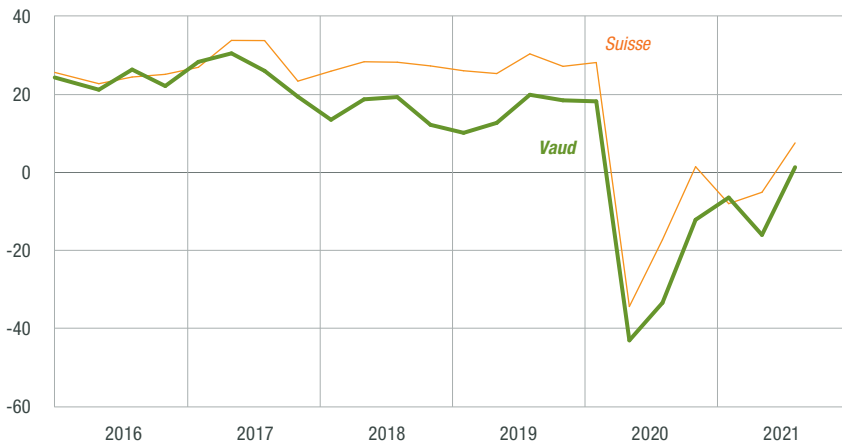


Services

Trimestriel de juillet 2021

AMÉLIORATION SOUTENUE DANS LES SERVICES VAUDOIS

Situation des affaires

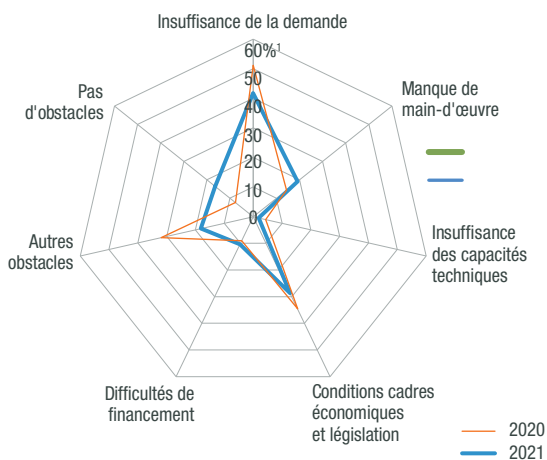


Perspectives pour les
3 ou 6* prochains mois

Marche des affaires*	↗
Demande	↗
Emploi	↗

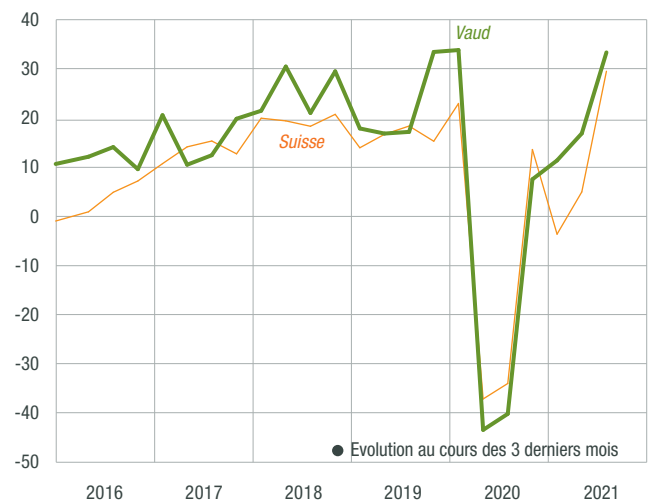
La situation s'est globalement améliorée au cours des trois derniers mois dans le secteur des services. Bien que l'insuffisance de la demande reste un frein à l'activité pour 40 % des répondants, une proportion identique constate une augmentation de la demande au cours du trimestre sous revue. Dès lors, près de 90 % des sondés dénotent une situation bénéficiaire stable (61 % du panel) ou en amélioration (28 %), une proportion qui n'avait plus été atteinte depuis le début de la crise. Le nombre de personnes employées a globalement augmenté mais le manque de main-d'œuvre représente désormais un obstacle à l'activité pour un répondant sur cinq. De manière générale, deux tiers des sondés jugent satisfaisante la marche des affaires, une appréciation en amélioration continue depuis une année.

Evaluation des obstacles d'activité



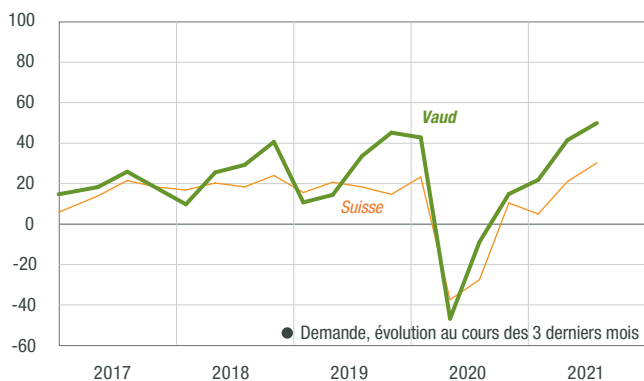
¹ En % des entreprises interrogées

Demande

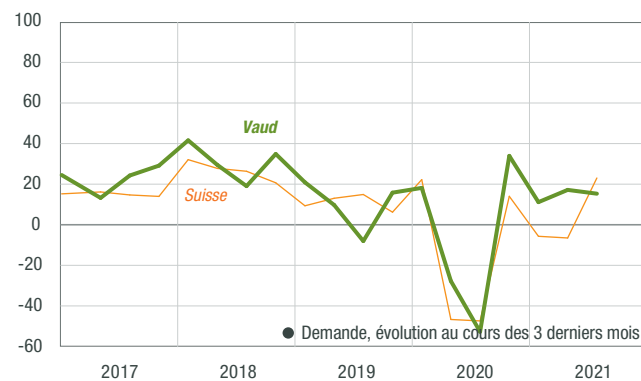


Sous la loupe

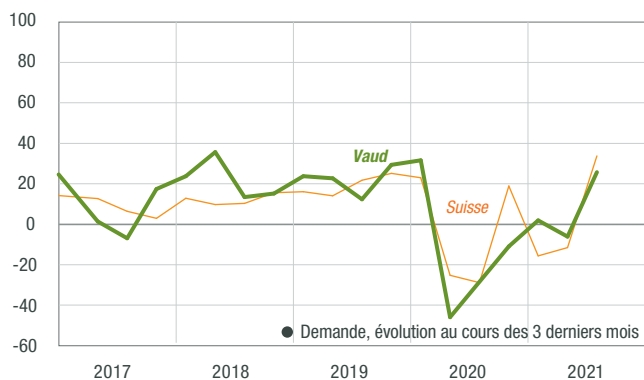
Services aux entreprises



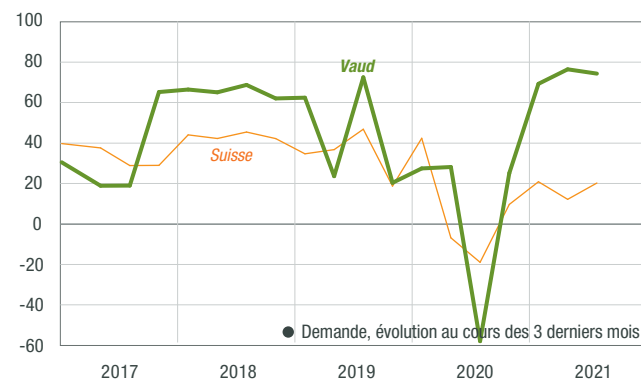
Transports, Information, Communication



Services personnels



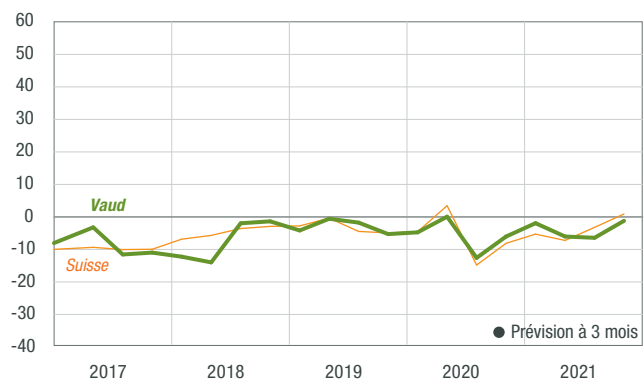
Activités informatiques



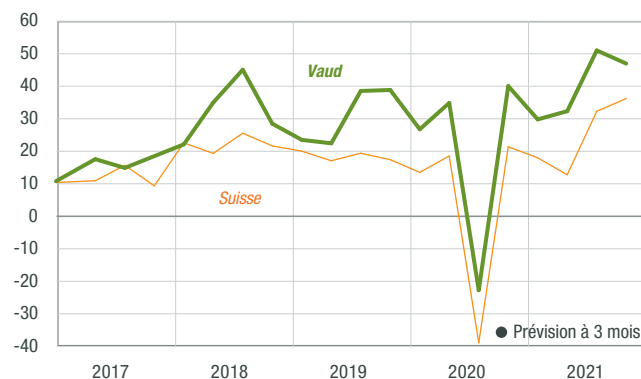
Trois quarts des entreprises de la branche des **activités informatiques** enregistrent une amélioration de la marche des affaires au cours du trimestre sous revue ainsi qu'une hausse de la demande et des effectifs. La demande a également augmenté pour une majorité de sociétés actives dans les **services aux entreprises**. Dès lors, elles sont 40 % à avoir vu leur situation bénéficiaire s'améliorer. Malgré une évolution de la situation globalement favorable sur le dernier trimestre, un quart des entreprises des branches des **services personnels** et des **transports, information et communication** jugent encore mauvaise leur marche des affaires. De manière générale, les entrepreneurs sondés sont optimistes concernant les perspectives à trois mois. La progression de la demande devrait se poursuivre et un quart des répondants prévoit une augmentation des effectifs. La situation devrait donc continuer à s'améliorer, et ce, dans toutes les branches.

Perspectives

Prix



Demande



Conjoncture vaudoise : Publication trimestrielle paraissant en février, mai, août et novembre.

Abonnement annuel : Fr. 50.- TVA incluse. Gratuit pour les participants au test conjoncturel.

Réalisation : Commission conjoncture vaudoise, CP 315, 1001 Lausanne 13 - Tél. 021 613 35 39.

Composition de la commission : Banque Cantonale Vaudoise (BCV), Chambre vaudoise du commerce et de l'industrie (CVCI), Service de la promotion de l'économie et de l'innovation (SPEI) et Statistique Vaud (StatVD).

En collaboration avec : le Centre de recherches conjoncturelles de l'École polytechnique fédérale de Zurich (KOF).

Partenaires : Association suisse des experts en audit, fiscalité et fiduciaire (EXPERTsuisse) et Groupe romand de l'informatique (GRI).

Reproduction autorisée avec mention de la source.