

CONJONCTURE VAUDOISE

INDUSTRIE

Trimestriel de juillet 2007

LE DYNAMISME SE MAINTIENT !

Soutenu par la consommation privée (l'indice du climat de consommation est à un niveau record), l'économie suisse reste en phase d'expansion soutenue. Non seulement, l'essor industriel suisse s'est maintenu durant ce 2^e trimestre, mais il devrait se poursuivre au regard des perspectives réjouissantes.

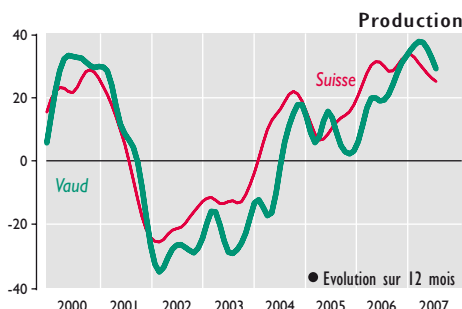
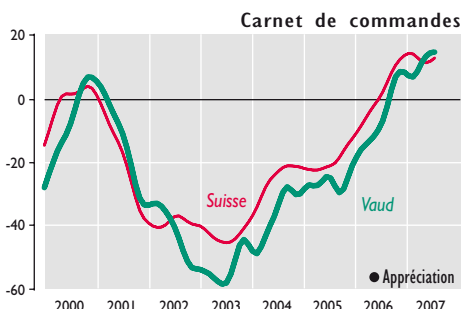
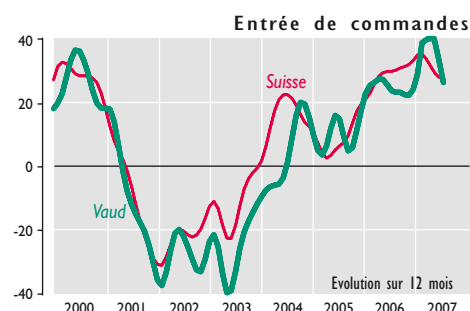
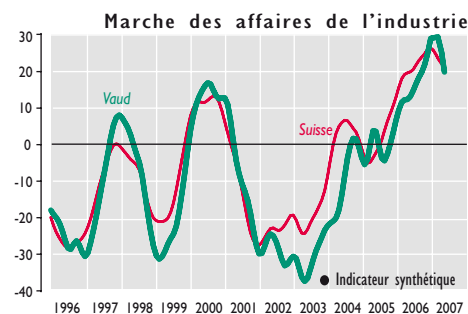
Sur le plan vaudois, l'indicateur synthétique de la marche des affaires montre également une progression positive, malgré un léger ralentissement du rythme de croissance qu'il est nécessaire de relativiser. En effet, l'indicateur synthétique se trouve toujours à un niveau supérieur à ceux des derniers pics conjoncturels de 1997 et 2000.

Par rapport à l'année précédente, la progression de l'entrée des commandes ralentit quelque peu mais reste à un niveau élevé: 43 % des entreprises annoncent une hausse, contre 20% une baisse.

Tant en variation mensuelle qu'annuelle, les industriels font à nouveau état d'une hausse de leur production. Avec 88,1 %, le taux d'utilisation de la capacité technique tutoie son record historique.

L'appréciation du carnet de commandes se maintient à un niveau très élevé et la durée assurée de production s'élève à 4.4 mois, ce qui représente un des meilleurs résultats depuis plusieurs années.

Les perspectives pour l'industrie vaudoise sont excellentes: tous les indicateurs pointent à la hausse. Signe révélateur de la bonne santé des entreprises et de leur confiance, les intentions d'embauche, pourtant déjà élevées, sont en progression. A noter que les industriels vaudois sont plus optimistes sur ce point que les industriels suisses.



Perspectives pour les 3 prochains mois

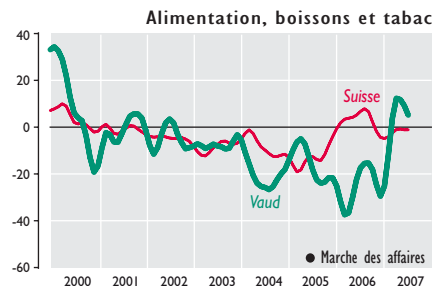
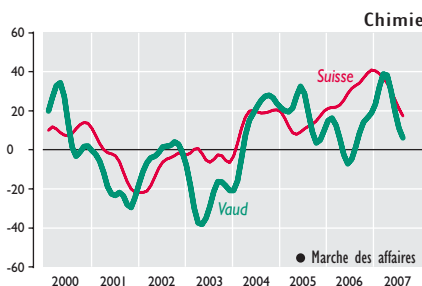
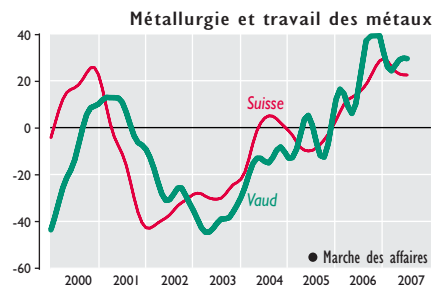
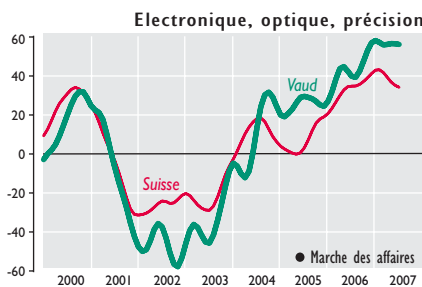
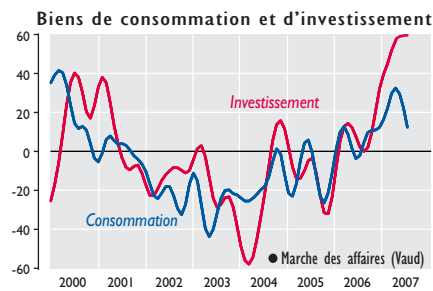
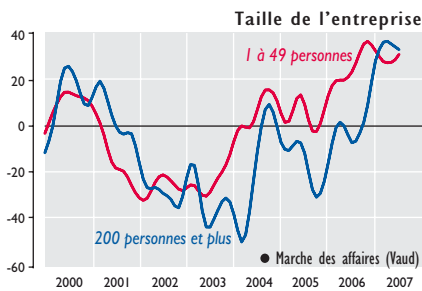
- Entrée de commandes
- Production
- Exportations
- Prix de vente
- Emploi
- Situation des affaires

La situation du secteur **Electronique, optique et précision** est très favorable. Les entrées de commandes et la production sont en augmentation pour la majorité des entreprises. La durée assurée de production atteint 6,1 mois et les perspectives sont excellentes. Relevons que **80%** des entreprises interrogées estiment favorablement leur situation des affaires, chiffre plus élevé de 23 points par rapport à la moyenne des douze mois précédents.

Le secteur **Métallurgie et travail des métaux** a connu un 2^e trimestre faste: aucune entreprise n'indique une dégradation de la situation bénéficiaire. Le principal obstacle à la production est le manque de main-d'œuvre. Les entrées de commandes et la production sont en légère augmentation.

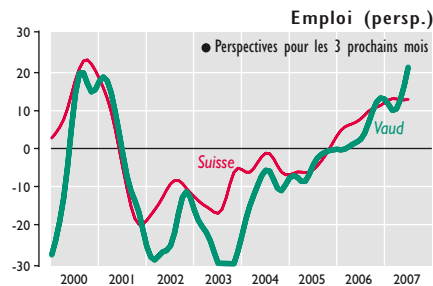
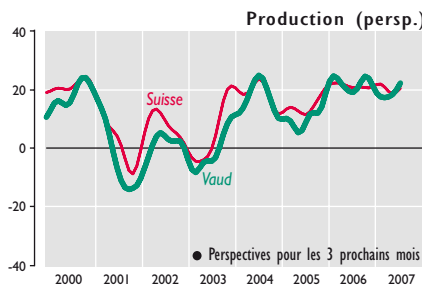
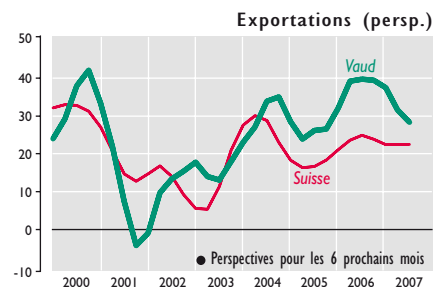
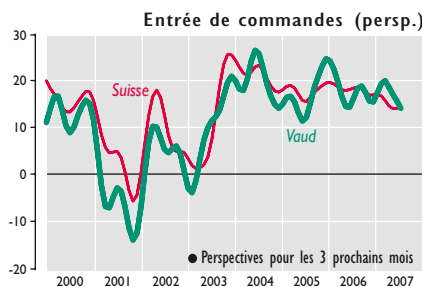
L'appréciation de la situation des affaires se dégrade dans le secteur **Chimie, matières plastiques**, en raison notamment des positions concurrentielles qui s'affaiblissent tant sur le marché intérieur que dans l'UE. Toutefois, l'indicateur de la marche des affaires reste positif, tout comme l'évolution des entrées de commandes et de la production.

L'industrie alimentaire évolue favorablement. Depuis cinq mois, la marche des affaires est positive. Les positions concurrentielles sur les marchés extérieurs s'améliorent pour toutes les entreprises.



Perspectives

Les industriels vaudois annoncent des perspectives particulièrement favorables. Malgré un fléchissement, ils restent bien plus nombreux à anticiper une progression plutôt qu'une baisse de leurs **entrées de commandes** à trois mois. Il en va de même pour leur **production**. Le degré d'utilisation de leur capacité de production (**88,1%** en juillet) continuera donc à s'approcher de son record historique. Cela d'autant plus que les entreprises ne sont qu'un pour cent à redouter une baisse de leurs **exportations** à six mois. Dès lors que les **prix de vente** devraient aussi augmenter, les entrepreneurs s'attendent à une amélioration de la **situation de leurs affaires**. Excellente nouvelle pour **l'emploi**, les intentions d'embauches progressent encore pour atteindre un niveau aussi élevé que lors de la flambée conjoncturelle de 2000-2001.



Conjoncture vaudoise: Publication trimestrielle paraissant en février, mai, août et novembre.
Abonnement annuel: Fr. 100.- (Fr. 140.- y c. résultats mensuels), TVA incluse. Gratuit pour les participants au test conjoncturel.
Réalisation: Commission Conjoncture vaudoise, c.p. 315, 1001 Lausanne, Tél. 021 613 35 56. Cette commission est composée de la Chambre vaudoise du commerce et de l'industrie (CVCI), du Service de l'économie, du logement et du tourisme (SELT) et du Service cantonal de recherche et d'information statistiques (SCRIS).
En collaboration avec: Centre de recherches conjoncturelles de l'Ecole polytechnique fédérale de Zürich (KOF).
 Reproduction autorisée avec mention de la source.

Les résultats présentés ont été désaisonnalisés et lissés.