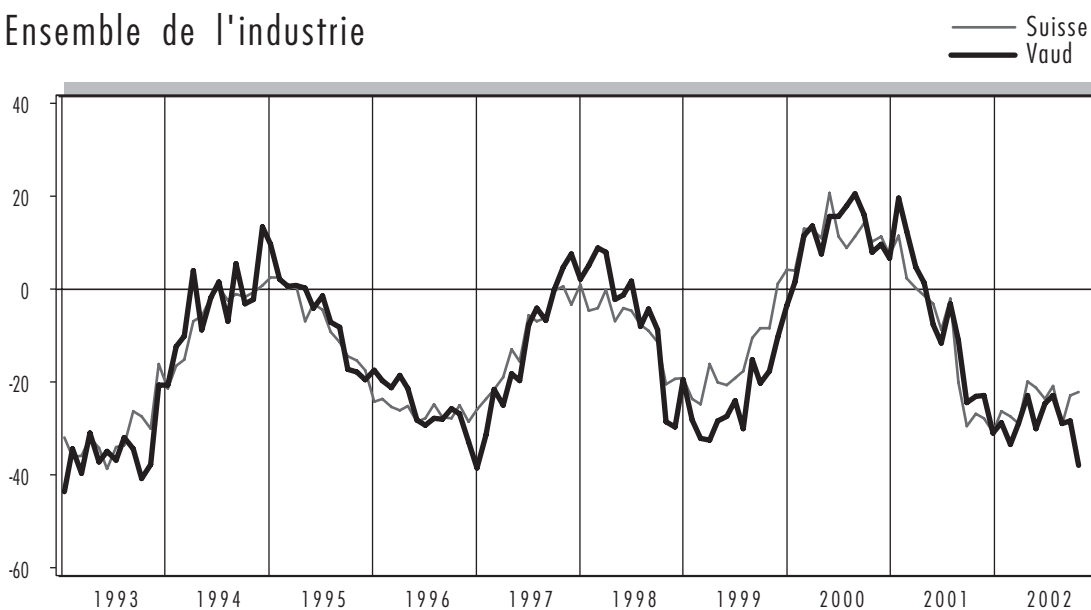


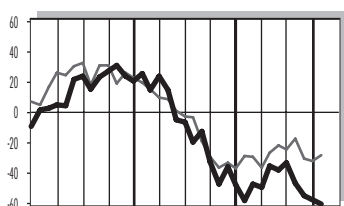
# OCTOBRE 2002

Indicateur synthétique de la marche des affaires

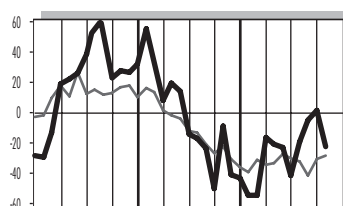
## Ensemble de l'industrie



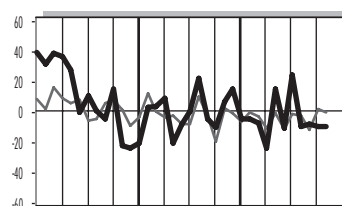
Electronique, optique, précision



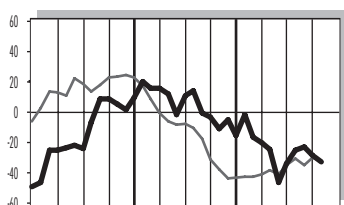
Machines, moyens de transport



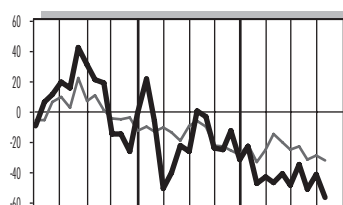
Alimentation, boissons et tabac



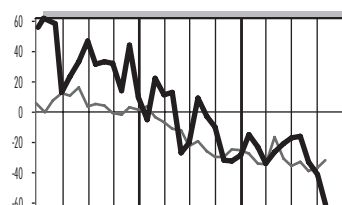
Métallurgie, travail des métaux



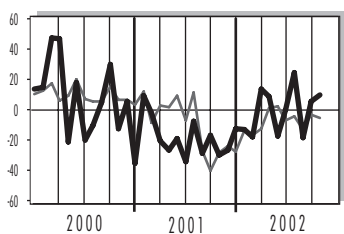
Bois, autres produits non métalliques



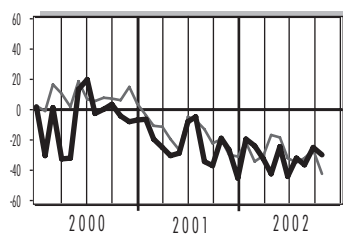
Papier, édition et impression



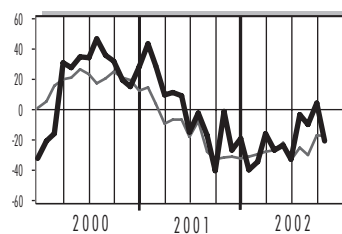
Chimie, matières plastiques



Produits liés à la construction



Part d'exportation: 67% et plus



## Test conjoncturel pour l'industrie - Evolution au cours des 13 derniers mois

|  |              | 2001       |            |            | 2002       |            |            |            |            |            |            |            |            | Oct. <sup>1</sup> |          |
|--|--------------|------------|------------|------------|------------|------------|------------|------------|------------|------------|------------|------------|------------|-------------------|----------|
|  |              | Oct.       | Nov.       | Déc.       | Jan.       | Fév.       | Mars       | Avril      | Mai        | Juin       | Juil.      | Août       | Sept       | Oct. <sup>1</sup> |          |
| <b>Indicateur de la marche des affaires dans les branches</b>        |              |            |            |            |            |            |            |            |            |            |            |            |            |                   |          |
| Equipem. électr. et électroniques<br>mécanique de précision, optique | VD           | -47        | -36        | -48        | -58        | -47        | -50        | -36        | -38        | -33        | -47        | -55        | -58        | -64               | -        |
|  | CH           | -37        | -33        | -37        | -29        | -29        | -36        | -27        | -22        | -25        | -17        | -31        | -32        | -28               | =        |
| Machines, moyens de transport  | VD           | -9         | -41        | -43        | -54        | -55        | -16        | -20        | -23        | -42        | -19        | -5         | 2          | -22               | -        |
|  | CH           | -22        | -30        | -36        | -39        | -31        | -34        | -33        | -27        | -30        | -32        | -41        | -30        | -28               | =        |
| Alimentation, boissons et tabac                                      | VD           | 7          | 15         | -5         | -5         | -7         | -24        | 15         | -11        | 24         | -10        | -8         | -10        | -10               | =        |
|  | CH           | 2          | -1         | -7         | 0          | -3         | -11        | -1         | -11        | -2         | -2         | -12        | 2          | -1                | =        |
| Métallurgie, travail des métaux                                      | VD           | -11        | -5         | -15        | -2         | -16        | -20        | -25        | -46        | -34        | -25        | -23        | -28        | -33               | -        |
|  | CH           | -37        | -43        | -43        | -43        | -43        | -41        | -38        | -41        | -35        | -31        | -35        | -30        | -32               | =        |
| Bois, autres produits<br>non métalliques                             | VD           | -24        | -12        | -31        | -23        | -47        | -42        | -47        | -40        | -48        | -35        | -51        | -41        | -56               | -        |
|  | CH           | -22        | -25        | -28        | -21        | -33        | -25        | -14        | -20        | -25        | -23        | -31        | -28        | -32               | =        |
| Papier, édition et impression  | VD           | -32        | -32        | -28        | -14        | -23        | -34        | -26        | -21        | -17        | -16        | -32        | -41        | -65               | -        |
|  | CH           | -29        | -24        | -25        | -27        | -34        | -34        | -16        | -31        | -35        | -33        | -39        | -37        | -31               | +        |
| Chimie, raffinage;<br>caoutchouc et matières plastiques              | VD           | -30        | -27        | -13        | -13        | -18        | 14         | 9          | -17        | 0          | 25         | -19        | 6          | 10                | =        |
|  | CH           | -28        | -24        | -28        | -13        | -17        | -13        | 1          | 2          | -7         | -5         | -13        | -3         | -5                | =        |
| Produits liés à la construction                                      | VD           | -18        | -26        | -44        | -19        | -23        | -32        | -41        | -23        | -43        | -31        | -36        | -24        | -29               | -        |
|  | CH           | -19        | -29        | -30        | -20        | -33        | -29        | -16        | -18        | -31        | -34        | -31        | -26        | -41               | -        |
| Biens d'investissement   | VD           | 7          | -17        | -20        | -28        | -29        | 3          | -14        | -10        | -23        | 1          | -6         | 8          | -13               | -        |
|  | CH           | -26        | -32        | -35        | -40        | -33        | -34        | -32        | -28        | -29        | -28        | -36        | -35        | -31               | =        |
| Biens de consommation  | VD           | -17        | -1         | -6         | -29        | -25        | -31        | -26        | -16        | 30         | -10        | -30        | -34        | -38               | =        |
|  | CH           | -7         | -10        | -18        | -12        | -10        | -21        | -2         | -14        | -8         | -11        | -30        | -13        | -11               | =        |
| Parts d'exportation  | 0 à 4% VD    | -23        | -22        | -37        | -15        | -28        | -33        | -21        | -20        | -25        | -21        | -26        | -13        | -23               | -        |
|  | 67 à 100% VD | -1         | -27        | -19        | -40        | -34        | -16        | -27        | -24        | -33        | -3         | -10        | 5          | -21               | -        |
| Effectifs  | 1 à 49 VD    | -22        | -28        | -33        | -24        | -36        | -43        | -23        | -26        | -21        | -18        | -23        | -17        | -30               | -        |
|  | 50 à 200 VD  | -31        | -20        | -35        | -31        | -39        | -30        | -23        | -19        | -20        | -17        | -27        | -19        | -23               | =        |
|  | 200 et + VD  | -4         | -14        | -19        | -39        | -31        | -16        | -25        | -28        | -22        | -24        | -25        | -23        | -38               | -        |
| <b>Ensemble de l'industrie: quelques indicateurs</b>                 |              |            |            |            |            |            |            |            |            |            |            |            |            |                   |          |
| Entrée globale<br>des commandes <sup>2</sup>                         | VD           | -29        | -12        | -34        | -44        | -40        | -28        | -15        | -29        | -21        | -15        | -30        | -26        | -46               | -        |
|  | CH           | -26        | -28        | -32        | -29        | -29        | -34        | -14        | -17        | -25        | -18        | -31        | -20        | -18               | =        |
| Carnet de commandes <sup>3</sup>                                     | VD           | -28        | -39        | -45        | -31        | -36        | -32        | -32        | -45        | -36        | -39        | -52        | -47        | -52               | -        |
|  | CH           | -37        | -41        | -45        | -40        | -40        | -41        | -38        | -34        | -36        | -33        | -39        | -42        | -39               | =        |
| Production <sup>2</sup>  | VD           | -14        | -17        | -32        | -34        | -35        | -42        | -21        | -32        | -27        | -27        | -21        | -22        | -27               | -        |
|  | CH           | -21        | -21        | -32        | -21        | -24        | -25        | -8         | -19        | -20        | -20        | -31        | -12        | -14               | =        |
| Entrée globale<br>des commandes <sup>4</sup>                         | VD           | -23        | -31        | -19        | 7          | 21         | 22         | 16         | 9          | 5          | 6          | -6         | 2          | -3                | -        |
|  | CH           | -21        | -19        | 0          | 17         | 21         | 23         | 22         | 18         | 12         | 10         | 11         | 0          | -4                | =        |
| <b>Marche des affaires</b>   | <b>VD</b>    | <b>-23</b> | <b>-23</b> | <b>-31</b> | <b>-29</b> | <b>-33</b> | <b>-29</b> | <b>-23</b> | <b>-30</b> | <b>-24</b> | <b>-23</b> | <b>-29</b> | <b>-28</b> | <b>-38</b>        | <b>-</b> |
|  | <b>CH</b>    | <b>-27</b> | <b>-28</b> | <b>-31</b> | <b>-26</b> | <b>-27</b> | <b>-29</b> | <b>-20</b> | <b>-21</b> | <b>-23</b> | <b>-21</b> | <b>-29</b> | <b>-23</b> | <b>-22</b>        | <b>=</b> |

1) Données provisoires

2) Comparée au même mois de l'année précédente

3) Appréciation pour le mois

4) Perspectives pour les 3 prochains mois

### Explications:

Les chiffres représentent les soldes entre les pourcentages des réponses positives et négatives aux questions de l'enquête. Ils peuvent varier théoriquement entre -100% et +100%, et résument de façon satisfaisante l'évolution de chaque rubrique.

Les signes (-, =, +) représentent les variations des soldes entre les deux derniers mois selon le code suivant:

- diminution de 5 points et plus
- = stabilité, variation inférieure à 5 points
- + augmentation de 5 points et plus

