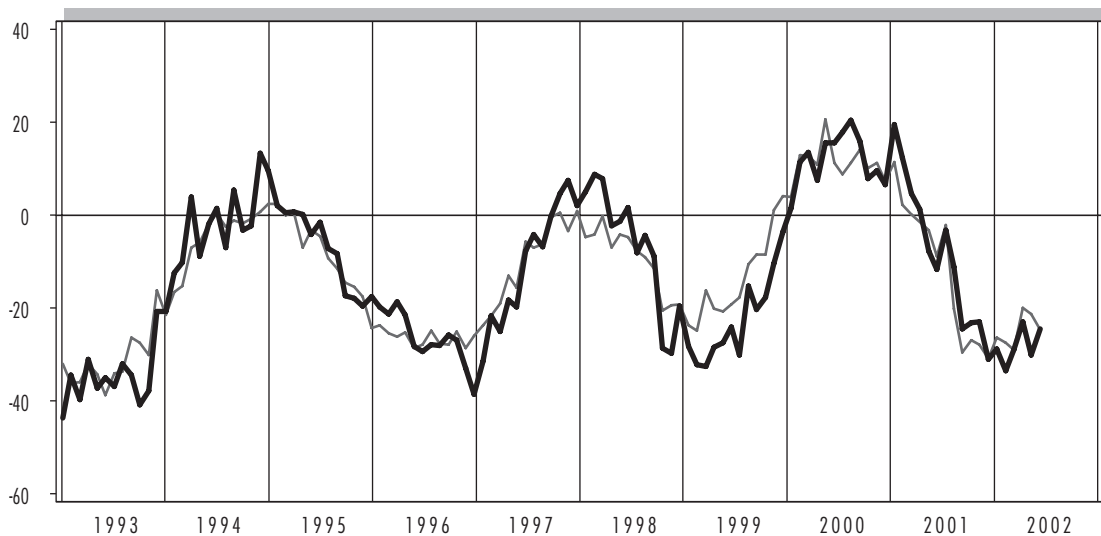


# JUIN 2002

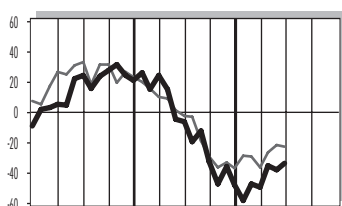
Indicateur synthétique de la marche des affaires

## Ensemble de l'industrie

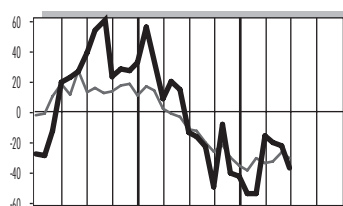
— Suisse  
— Vaud



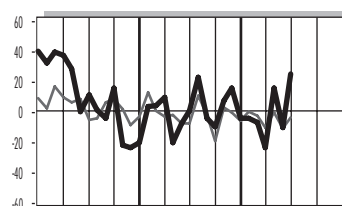
Electronique, optique, précision



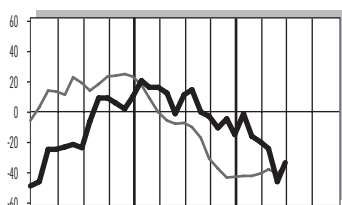
Machines, moyens de transport



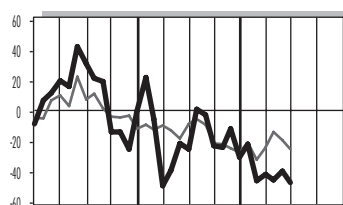
Alimentation, boissons et tabac



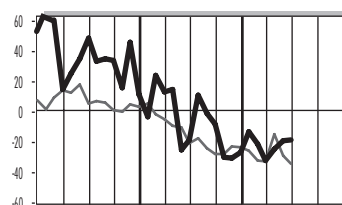
Métallurgie, travail des métaux



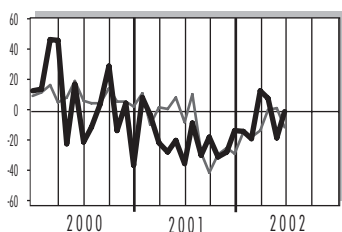
Bois, autres produits non métalliques



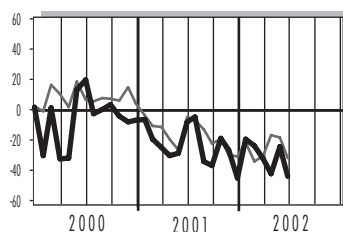
Papier, édition et impression



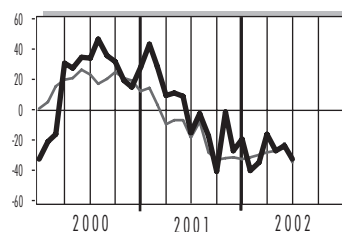
Chimie, matières plastiques



Produits liés à la construction



Part d'exportation: 67% et plus



## Test conjoncturel pour l'industrie - Evolution au cours des 13 derniers mois

		2001							2002						
		Juin	Juil.	Août	Sept.	Oct.	Nov.	Déc.	Jan.	Fév.	Mars	Avril	Mai	Jun <sup>1</sup>	
<b>Indicateur de la marche des affaires dans les branches</b>															
Equipem. électr. et électroniques mécanique de précision, optique	VD	-6	-19	-12	-33	-47	-36	-48	-58	-47	-50	-36	-38	-34	=
	CH	-2	-3	-19	-29	-37	-33	-37	-29	-29	-36	-27	-22	-23	=
Machines, moyens de transport	VD	-14	-17	-24	-50	-9	-41	-43	-54	-55	-16	-20	-23	-37	-
	CH	-12	-13	-20	-26	-22	-30	-36	-39	-31	-34	-33	-27	-31	=
Alimentation, boissons et tabac	VD	0	22	-5	-10	7	15	-5	-5	-7	-24	15	-11	24	+
	CH	-8	10	-2	-20	2	-1	-7	0	-3	-11	-1	-11	-4	+
Métallurgie, travail des métaux	VD	11	14	0	-3	-11	-5	-15	-2	-16	-20	-25	-46	-34	+
	CH	-8	-10	-18	-31	-37	-43	-43	-43	-43	-41	-38	-41	-35	+
Bois, autres produits non métalliques	VD	-25	1	-3	-24	-24	-12	-31	-23	-47	-42	-47	-40	-48	-
	CH	-9	-5	-9	-22	-22	-25	-28	-21	-33	-25	-14	-20	-26	-
Papier, édition et impression	VD	-20	9	-3	-10	-32	-32	-28	-14	-23	-34	-26	-21	-20	=
	CH	-22	-19	-26	-30	-29	-24	-25	-27	-34	-34	-16	-31	-36	-
Chimie, raffinage; caoutchouc et matières plastiques	VD	-34	-8	-29	-17	-30	-27	-13	-13	-18	14	9	-17	0	+
	CH	-7	12	-27	-40	-28	-24	-28	-13	-17	-13	1	2	-11	-
Produits liés à la construction	VD	-7	-4	-33	-36	-18	-26	-44	-19	-23	-32	-41	-23	-43	-
	CH	-4	-6	-12	-21	-19	-29	-30	-20	-33	-29	-16	-18	-31	-
Biens d'investissement	VD	-19	3	-11	-45	7	-17	-20	-28	-29	3	-14	-10	-22	-
	CH	-12	-12	-23	-30	-26	-32	-35	-40	-33	-34	-32	-28	-29	=
Biens de consommation	VD	11	25	-1	-6	-17	-1	-6	-29	-25	-31	-26	-16	30	+
	CH	-4	16	-9	-14	-7	-10	-18	-12	-10	-21	-2	-14	-9	+
Parts d'exportation	0 à 4% VD	-4	4	-21	-28	-23	-22	-37	-15	-28	-33	-21	-20	-26	-
	67 à 100% VD	-15	-2	-17	-40	-1	-27	-19	-40	-34	-16	-27	-24	-32	-
Effectifs	1 à 49 VD	-24	-10	-8	-22	-22	-28	-33	-24	-36	-43	-23	-26	-21	+
	50 à 200 VD	3	2	-29	-32	-31	-20	-35	-31	-39	-30	-23	-19	-20	=
	200 et + VD	-6	12	-4	-34	-4	-14	-19	-39	-31	-16	-25	-28	-22	+
<b>Ensemble de l'industrie: quelques indicateurs</b>															
Entrée globale des commandes <sup>2</sup>	VD	-8	-5	-20	-35	-29	-12	-34	-44	-40	-28	-15	-29	-22	+
	CH	-10	8	-23	-39	-26	-28	-32	-29	-29	-34	-14	-17	-27	-
Carnet de commandes <sup>3</sup>	VD	-10	-8	-19	-26	-28	-39	-45	-31	-36	-32	-32	-45	-35	+
	CH	-14	-16	-29	-36	-37	-41	-45	-40	-40	-41	-38	-34	-37	=
Production <sup>2</sup>	VD	1	21	15	-17	-14	-17	-32	-34	-35	-42	-21	-32	-27	+
	CH	3	14	-9	-24	-21	-21	-32	-21	-24	-25	-8	-19	-22	=
Entrée globale des commandes <sup>4</sup>	VD	-3	-12	16	-17	-23	-31	-19	7	21	22	16	9	5	=
	CH	3	7	11	-9	-21	-19	0	17	21	23	22	18	13	-
<b>Marche des affaires</b>	<b>VD</b>	<b>-11</b>	<b>-3</b>	<b>-11</b>	<b>-24</b>	<b>-23</b>	<b>-23</b>	<b>-31</b>	<b>-29</b>	<b>-33</b>	<b>-29</b>	<b>-23</b>	<b>-30</b>	<b>-24</b>	<b>+</b>
	<b>CH</b>	<b>-9</b>	<b>-2</b>	<b>-20</b>	<b>-29</b>	<b>-27</b>	<b>-28</b>	<b>-31</b>	<b>-26</b>	<b>-27</b>	<b>-29</b>	<b>-20</b>	<b>-21</b>	<b>-24</b>	<b>=</b>

1) Données provisoires

2) Comparée au même mois de l'année précédente

3) Appréciation pour le mois

4) Perspectives pour les 3 prochains mois

### Explications:

Les chiffres représentent les soldes entre les pourcentages des réponses positives et négatives aux questions de l'enquête. Ils peuvent varier théoriquement entre -100% et +100%, et résument de façon satisfaisante l'évolution de chaque rubrique.

Les signes (-, =, +) représentent les variations des soldes entre les deux derniers mois selon

le code suivant: - diminution de 5 points et plus  
= stabilité, variation inférieure à 5 points  
+ augmentation de 5 points et plus

