

# CONJONCTURE VAUDOISE

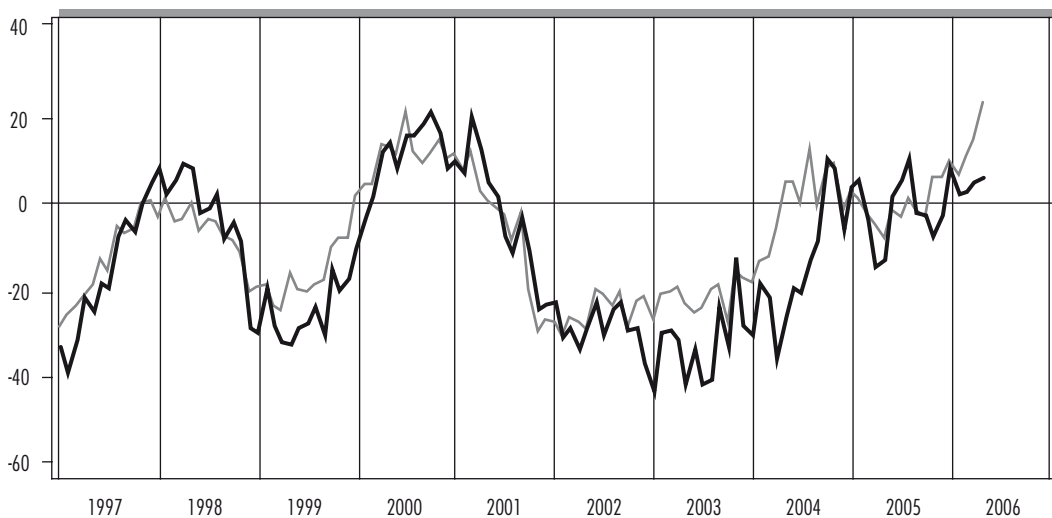
▼ Avenue d'Ouchy 47

## AVRIL 2006

Indicateur synthétique de la marche des affaires

### Ensemble de l'industrie

— Suisse  
— Vaud

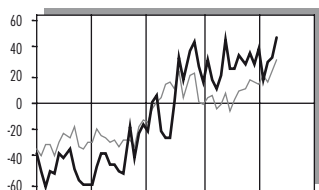


▼ Case postale 315

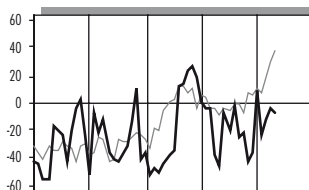
▼ 1001 Lausanne

▼ Tél. 021 613 35 56

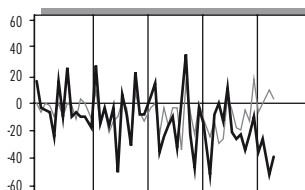
#### Electronique, optique, précision



#### Machines, moyens de transport

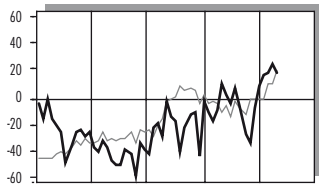


#### Alimentation, boissons et tabac

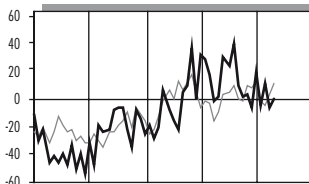


▼ Fax 021 613 35 05

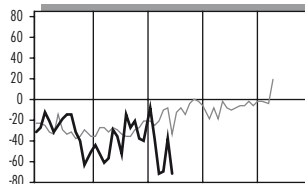
#### Métallurgie, travail des métaux



#### Bois, autres produits non métalliques

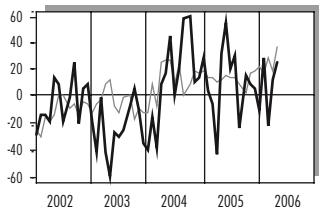


#### Papier, édition et impression

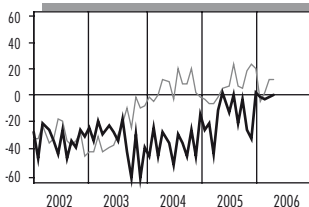


▼ [conjoncture@cvtci.ch](mailto:conjoncture@cvtci.ch)

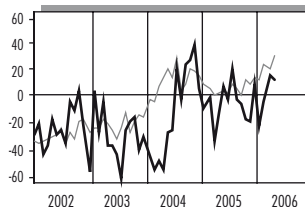
#### Chimie, matières plastiques



#### Produits liés à la construction



#### Part d'exportation: 67% et plus



▼ [www.conjoncturevaudoise.ch](http://www.conjoncturevaudoise.ch)

## Test conjoncturel pour l'industrie - Evolution au cours des 13 derniers mois

		2005										2006			
		Avril	Mai	Juin	Juillet	Août	Sept.	Oct.	Nov.	Déc.	Janv.	Fév.	Mars	Avril <sup>1</sup>	
<b>Indicateur de la marche des affaires dans les branches</b>															
Equipem. électr. et électroniques mécanique de précision, optique	VD	19	44	23	24	33	27	35	27	38	16	29	32	46	+
	CH	-1	7	-6	2	8	10	17	14	12	19	15	23	30	+
Machines, moyens de transport	VD	-44	-7	-20	-3	-24	-22	-42	-35	8	-22	-12	-3	-8	-
	CH	-9	-5	-5	0	-1	-7	6	6	11	7	18	29	36	+
Alimentation, boissons et tabac	VD	-1	-13	10	-21	-27	-23	-34	-23	-10	-35	-26	-50	-39	+
	CH	-28	-26	4	-6	-18	-19	-6	-14	16	-7	-1	8	2	-
Métallurgie, travail des métaux	VD	10	1	-5	7	-5	-26	-32	-7	8	16	18	24	18	-
	CH	-11	-5	-14	-2	-8	-12	-2	-2	-2	-1	10	10	19	+
Bois, autres produits non métalliques	VD	0	29	23	38	8	1	2	-7	18	-7	10	-8	-1	+
	CH	-10	2	3	8	-1	-2	9	7	11	-3	-6	1	10	+
Papier, édition et impression	VD	...	...	...	...	...	...	...	...	...	...	...	...	...	...
	CH	-20	-4	-10	-12	-11	-7	-9	-3	-8	-4	-3	-6	16	+
Chimie, raffinage; caoutchouc et matières plastiques	VD	31	54	21	29	-21	15	10	7	-9	28	-20	13	26	+
	CH	12	16	15	14	9	3	18	18	21	18	28	18	36	+
Produits liés à la construction	VD	-9	3	-10	2	-18	-2	-23	-30	3	-1	-1	1	2	=
	CH	0	6	7	24	8	6	19	23	21	-3	4	13	13	=
Biens d'investissement	VD	-32	-2	-2	9	-16	-12	-26	-29	14	-16	3	3	-2	-
	CH	-13	-5	-11	-6	-6	-11	5	8	13	9	14	22	35	+
Biens de consommation	VD	-14	-9	42	30	-14	-26	-25	-23	26	-21	-22	39	23	-
	CH	6	1	13	29	17	14	20	18	33	18	25	30	29	=
Parts d'exportation	0 à 4% VD	-11	2	9	-9	-24	-4	-15	-39	-3	-2	-22	-29	-18	+
	67 à 100% VD	-11	8	-2	20	-2	-4	-16	-17	9	-21	-2	16	13	=
Effectifs	1 à 49 VD	4	16	9	15	8	-3	-15	1	10	15	15	18	9	-
	50 à 200 VD	-12	0	0	6	-8	2	5	-6	22	7	8	8	7	=
	200 et + VD	-17	-5	8	22	-18	-16	-28	-28	14	-33	-19	15	3	-
<b>Ensemble de l'industrie: quelques indicateurs</b>															
Entrée globale des commandes <sup>2</sup>	VD	1	5	24	10	21	6	-6	8	27	24	25	24	23	=
	CH	-1	5	9	8	5	2	15	18	24	18	21	25	33	+
Carnet de commandes <sup>3</sup>	VD	-36	-21	-23	-25	-30	-21	-26	-21	-6	-23	-26	-18	-25	-
	CH	-21	-19	-25	-20	-20	-19	-14	-15	-13	-15	-11	-8	0	+
Production <sup>2</sup>	VD	-4	21	16	46	3	6	10	5	3	6	9	9	19	+
	CH	-1	9	7	16	11	8	17	15	18	16	23	27	37	+
Entrée globale des commandes <sup>4</sup>	VD	28	9	7	14	17	31	17	15	5	27	34	27	25	=
	CH	24	17	12	13	19	24	16	7	6	25	30	31	21	-
Marche des affaires	VD	-13	2	6	10	-2	-3	-7	-3	8	2	3	5	6	=
	CH	-8	-2	-3	1	-1	-3	6	6	10	6	11	15	23	+

1) Données provisoires

2) Comparée au même mois de l'année précédente

3) Appréciation pour le mois

4) Perspectives pour les 3 prochains mois

... Donnée non disponible

### Explications:

Les chiffres représentent les soldes entre les pourcentages des réponses positives et négatives aux questions de l'enquête. Ils peuvent varier théoriquement entre -100% et +100%, et résument de façon satisfaisante l'évolution de chaque rubrique.

Les signes (-, =, +) représentent les variations des soldes entre les deux derniers mois selon le code suivant:

- diminution de 5 points et plus
- = stabilité, variation inférieure à 5 points
- + augmentation de 5 points et plus

