

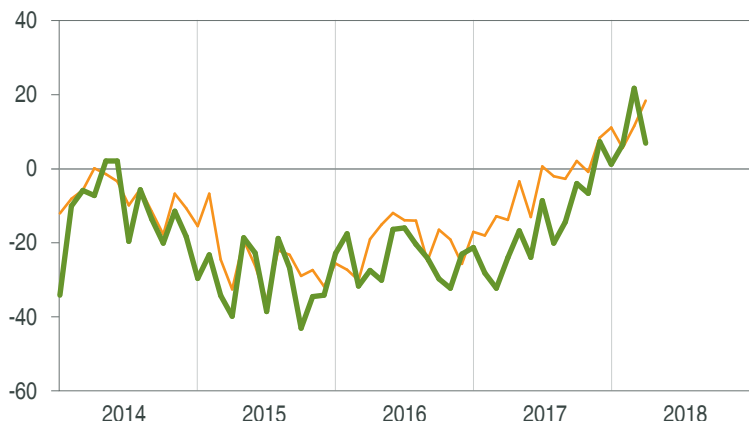


# Industrie

Mensuel de mars 2018

Indicateur synthétique de la marche des affaires

## Ensemble de l'industrie



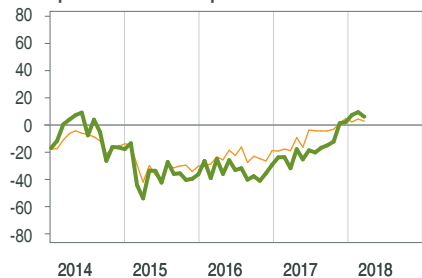
Suisse  
Vaud

### Perspectives pour les 3 prochains mois

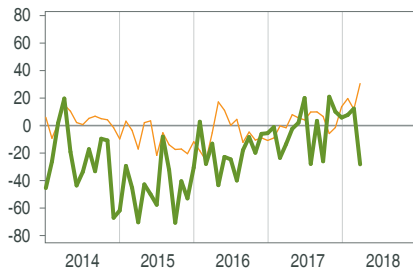
- Entrée de commandes
- Production
- Emploi

Bien qu'évoluant à un rythme moins élevé, la marche des affaires de l'industrie vaudoise a poursuivi sa progression au cours du mois écoulé. Ainsi, deux tiers des industriels du canton jugent aujourd'hui leurs carnets de commandes normalement à bien remplis. Cette proportion atteint même près de 90% lorsque les répondants sont questionnés sur leurs carnets de commandes étrangères. Cette tendance réjouissante devrait se poursuivre au cours du prochain trimestre, puisqu'une large majorité des entrepreneurs interrogés anticipent, soit une augmentation des entrées de commandes et de la production (25% des sondés), soit leur stabilisation (60%).

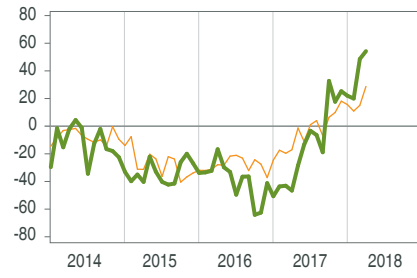
### Entreprises de 1 à 49 personnes



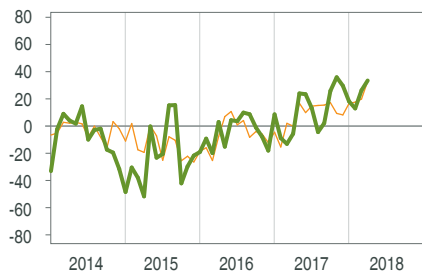
### Chimie, matières plastiques



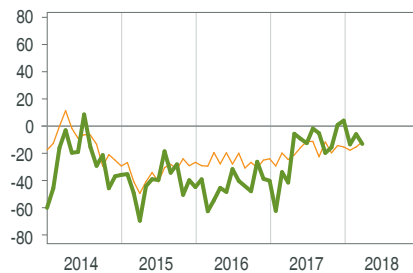
### Electronique, optique, précision



### Part d'exportation 67% et +



### Bois, autres produits non métalliques



### Machines, moyens de transport

