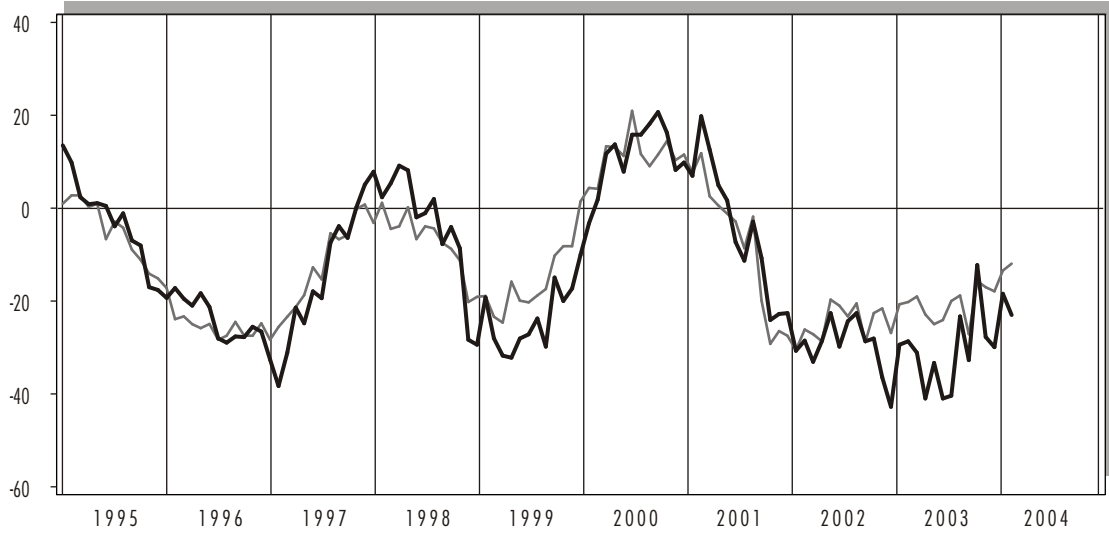


FÉVRIER 2004

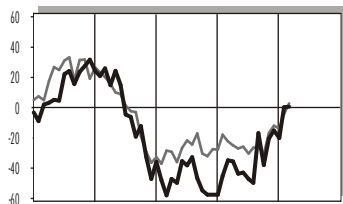
Indicateur synthétique de la marche des affaires

Ensemble de l'industrie

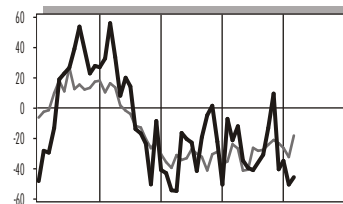
— Suisse
— Vaud



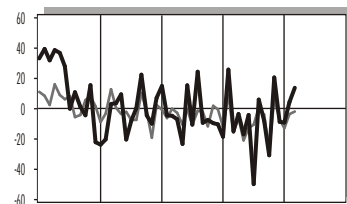
Electronique, optique, précision



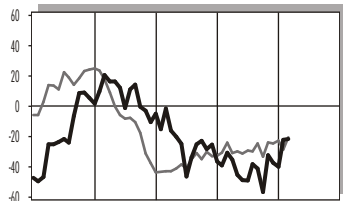
Machines, moyens de transport



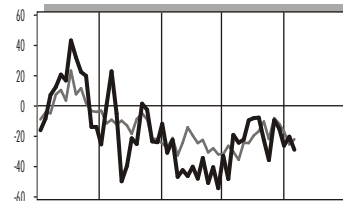
Alimentation, boissons et tabac



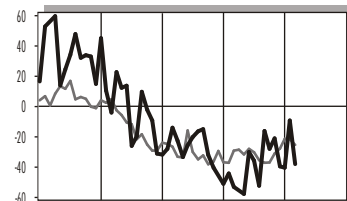
Métallurgie, travail des métaux



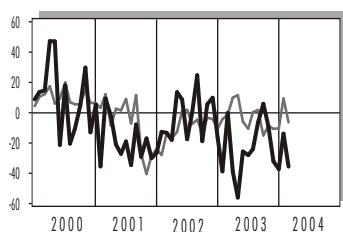
Bois, autres produits non métalliques



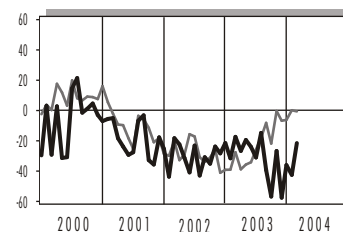
Papier, édition et impression



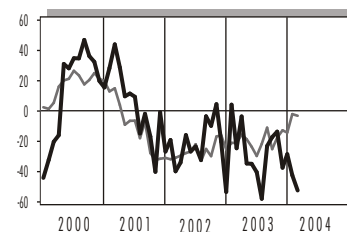
Chimie, matières plastiques



Produits liés à la construction



Part d'exportation: 67% et plus



Test conjoncturel pour l'industrie - Evolution au cours des 13 derniers mois

		2003											2004		
		Fév.	Mars	Avril	Mai	Juin	Juillet	Août	Sept.	Oct.	Nov.	Déc.	Jan.	Fév. ¹	
Indicateur de la marche des affaires dans les branches															
Equipem. électr. et électroniques mécanique de précision, optique	VD	-35	-36	-44	-43	-47	-50	-17	-38	-21	-15	-20	0	1	=
	CH	-22	-25	-27	-26	-31	-27	-26	-31	-17	-12	-14	-4	3	+
Machines, moyens de transport	VD	-21	-12	-35	-40	-41	-65	-31	-13	10	-41	-35	-51	-46	+
	CH	-24	-27	-41	-41	-26	-28	-28	-24	-21	-23	-26	-32	-18	+
Alimentation, boissons et tabac	VD	-15	-4	-17	-4	-50	6	-8	-31	20	-9	-10	4	14	+
	CH	-16	-6	-21	-13	-11	0	-4	-28	6	-7	-13	-4	-2	=
Métallurgie, travail des métaux	VD	-31	-35	-45	-49	-49	-38	-41	-56	-32	-37	-40	-22	-22	=
	CH	-24	-31	-30	-31	-29	-30	-25	-33	-24	-24	-23	-29	-21	+
Bois, autres produits non métalliques	VD	-19	-24	-22	-10	-8	-8	-23	-36	-10	-15	-26	-20	-29	-
	CH	-30	-36	-24	-25	-20	-17	-10	-22	-8	-12	-17	-26	-22	=
Papier, édition et impression	VD	-54	-63	-58	-31	-36	-53	-17	-29	-22	-40	-41	-10	-39	-
	CH	-30	-29	-32	-29	-31	-36	-38	-38	-32	-28	-22	-22	-26	=
Chimie, raffinage; caoutchouc et matières plastiques	VD	0	-39	-56	-25	-28	-24	-6	6	-9	-32	-37	-14	-36	-
	CH	-1	10	12	-6	-10	1	2	-15	-9	-11	-10	10	-6	-
Produits liés à la construction	VD	-18	-27	-20	-24	-31	-15	-40	-57	-27	-58	-36	-43	-22	+
	CH	-28	-39	-36	-35	-26	-18	-8	-22	-1	-7	-7	0	-1	=
Biens d'investissement	VD	-13	13	-9	-13	-25	-61	-29	-14	1	-32	-32	-60	-58	=
	CH	-25	-25	-38	-37	-24	-32	-22	-23	-16	-21	-22	-27	-13	+
Biens de consommation	VD	-9	-36	-61	-40	-43	-4	-18	-22	-5	-33	-39	-1	-31	-
	CH	-17	-14	-28	-21	-21	-2	-8	-18	-6	-6	-11	5	-5	-
Parts d'exportation 0 à 4% VD 67 à 100% VD	VD	-22	-32	-33	-20	-39	-29	-26	-39	-23	-29	-34	-28	-33	-
	VD	-25	-4	-35	-35	-41	-58	-23	-17	-14	-38	-29	-43	-53	-
Effectifs	1 à 49 VD	-22	-25	-32	-35	-35	-27	-15	-26	-11	-17	-14	-8	2	+
	50 à 200 VD	-23	-27	-32	-21	-40	-28	-28	-38	-36	-27	-34	-37	-29	+
	200 et + VD	-22	-8	-36	-33	-38	-48	-29	-24	-2	-37	-35	-42	-59	-
Ensemble de l'industrie: quelques indicateurs															
Entrée globale des commandes ²	VD	-5	-27	-54	-44	-47	-31	-16	-17	11	-25	-15	6	-3	-
	CH	-8	-11	-17	-24	-28	-8	-10	-20	6	0	-5	4	6	=
Carnet de commandes ³	VD	-60	-55	-60	-51	-58	-67	-49	-50	-37	-43	-45	-58	-56	=
	CH	-43	-42	-45	-42	-41	-45	-41	-48	-40	-41	-43	-42	-35	+
Production ²	VD	-21	-16	-25	-8	-32	-35	-24	-47	-12	-26	-32	-3	-10	-
	CH	-13	-4	-11	-17	-10	-11	-10	-21	-12	-10	-10	-3	-6	=
Entrée globale des commandes ⁴	VD	-2	13	13	15	12	12	-7	25	11	7	13	11	17	+
	CH	4	12	5	6	4	2	15	27	21	10	20	26	34	+
Marche des affaires	VD	-29	-31	-41	-33	-41	-40	-23	-33	-12	-28	-30	-18	-23	-
	CH	-20	-19	-23	-25	-24	-20	-19	-27	-16	-17	-18	-13	-12	=

1) Données définitives

2) Comparée au même mois de l'année précédente

3) Appréciation pour le mois

4) Perspectives pour les 3 prochains mois

Note: les résultats de l'année 2003 ont été "retardés" d'un mois par analogie à la série 2004; ainsi les données publiées l'an dernier pour novembre 2003 sont devenues les résultats de décembre.

Explications:

Les chiffres représentent les soldes entre les pourcentages des réponses positives et négatives aux questions de l'enquête. Ils peuvent varier théoriquement entre -100% et +100%, et résument de façon satisfaisante l'évolution de chaque rubrique.

Les signes (-, =, +) représentent les variations des soldes entre les deux derniers mois selon

le code suivant: - diminution de 5 points et plus

= stabilité, variation inférieure à 5 points

+ augmentation de 5 points et plus

