



# CONJONCTURE VAUDOISE

## HÔTELLERIE RESTAURATION

Premier trimestre 2009

### LE RECUL ATTENDU S'EST CONFIRMÉ

Les perspectives de ralentissement amorcées au quatrième trimestre de 2008 se sont bel et bien avérées dans le secteur de l'hôtellerie et de la restauration du canton de Vaud au cours des trois premiers mois de cette année. Les hôtels vaudois ont en effet enregistré 569 100 nuitées entre janvier et mars 2009, soit un recul de 8,8% ou 54 900 unités par rapport au premier 1<sup>er</sup> trimestre 2008.

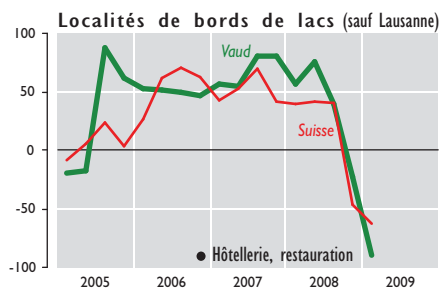
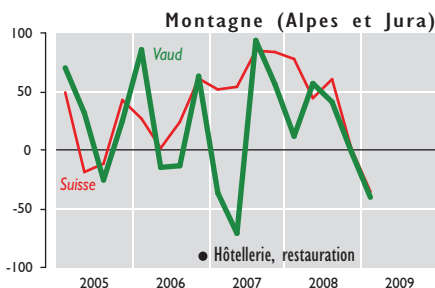
En ce qui concerne l'hôtellerie et la restauration du canton de Vaud, le bénéfice brut a enregistré une baisse identique à celle constatée sur le plan national. Le chiffre d'affaires et surtout le volume d'activité ont, en revanche, davantage reculé en pays vaudois qu'à l'échelle helvétique par rapport au trimestre correspondant de l'année précédente.

L'évolution du chiffre d'affaires est estimée globalement à la baisse (-6,8%), principalement dans les régions de montagne (-26,5%) et des lacs (-20,6%). Ce phénomène est beaucoup moins perceptible dans les grandes villes (-6,1%), ainsi que dans les « autres zones » (-2,8%).

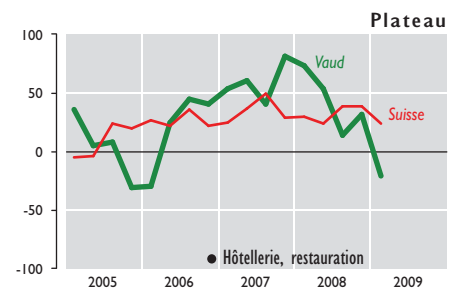
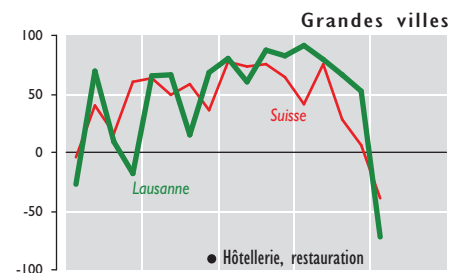
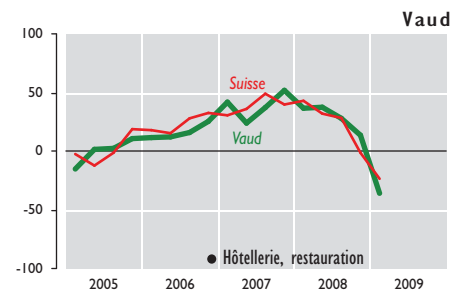
Ce bilan négatif doit toutefois être atténué car les fêtes de Pâques ont eu lieu en mars en 2008, alors qu'elles sont tombées en avril, aussi bien en 2009 qu'en 2007. Si l'on compare ce bilan avec celui du premier trimestre de 2007, les résultats de 2009 affichent une baisse nettement plus modérée. Celle-ci a en effet été de 0,9% pour l'hôtellerie vaudoise (-5400 nuitées).

Les graphiques illustrent l'évolution de l'indice du chiffre d'affaires dans l'hôtellerie et la restauration en rythme annuel (par rapport au même trimestre de l'année précédente).

#### Chiffre d'affaires



#### Chiffre d'affaires



#### Perspectives pour les 3 prochains mois

Hôtellerie, nuitées

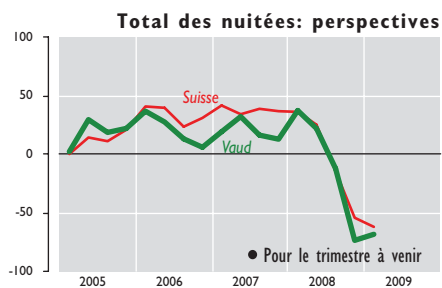
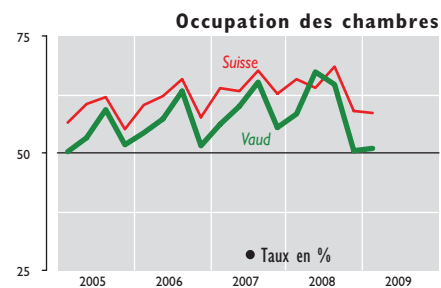
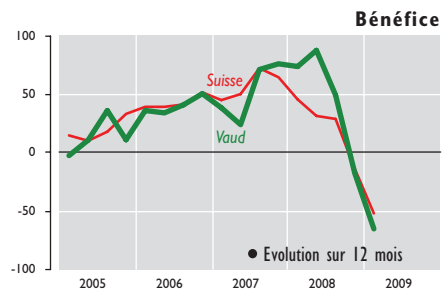
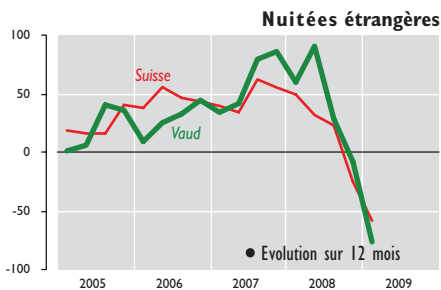
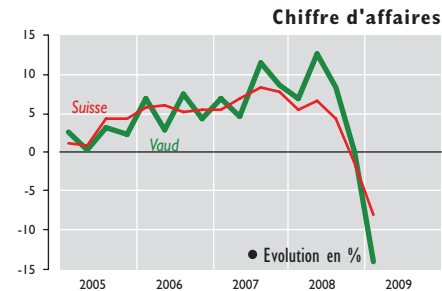
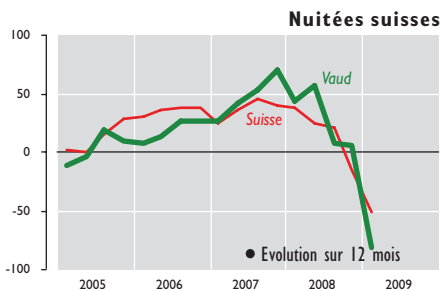
Restauration, débit



## Hôtellerie (Vaud)

### La baisse des nuitées devrait se poursuivre

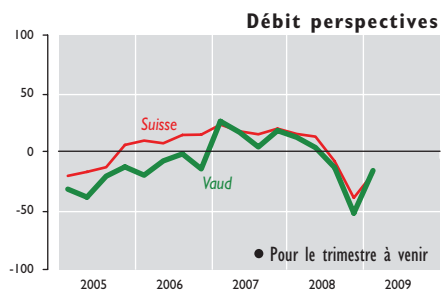
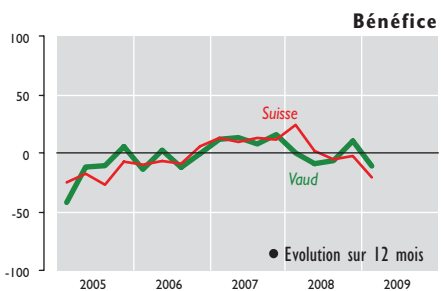
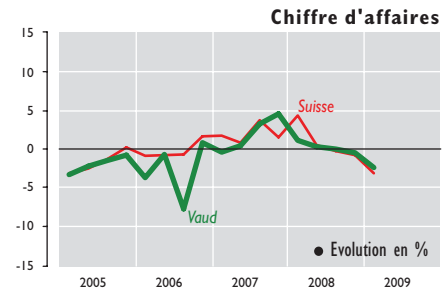
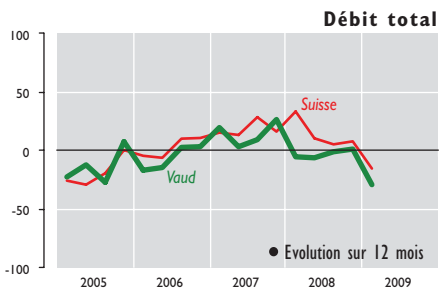
Si elle avait encore affiché une très légère hausse du chiffre d'affaires de 0,2% au cours du dernier trimestre de 2008, l'hôtellerie vaudoise a dû composer pendant le premier trimestre de 2009 avec un chiffre d'affaires en baisse (-13,9%). Cette baisse a avant tout touché les régions de montagne (-26,5%) et les régions des lacs (-25,4%), de même que les hôtels de 4 à 5 étoiles (-20,6%). Au 1<sup>er</sup> trimestre 2009, les cinq-étoiles ont ainsi enregistré un recul des nuitées de -30% par rapport à 2008 et de -18% par rapport à 2007. Les quatre-étoiles ont moins souffert avec une baisse de 11% par rapport à 2008 et des résultats stables par rapport à 2007. Quant aux trois-étoiles, ils ont enregistré le recul le plus modéré: -5,6% par rapport à 2008 et -6,0% par rapport à 2007. Tout comme leurs homologues suisses, les hôteliers vaudois s'attendent à un nouveau recul des nuitées pour le deuxième trimestre de 2009.



## Restauration (Vaud)

### L'incertitude reste de mise

Les effets de la crise n'ont pas épargné le secteur de la restauration dans le canton de Vaud. Le chiffre d'affaires, ainsi que les débits de boissons et de cuisine ont, en effet, sensiblement reculé au premier trimestre 2009. Il en a été de même pour le bénéfice brut, son recul ayant été toutefois davantage marqué dans les régions des lacs et dans les villes qu'en montagne. Les professionnels de la restauration, tant suisses que vaudois, ne s'attendent pas à une reprise pour le deuxième trimestre 2009. Face à l'incertitude qui plane encore sur l'économie mondiale, les entreprises de taille importante devraient en effet continuer à éviter banquets et grandes réunions.



Le test est réalisé par le Centre de recherches conjoncturelles de l'EPFZ (KOF) en collaboration avec Gastrosuisse et HôtellerieSuisse. Lors du dépouillement, les réponses qualitatives (plus grand, identique, plus petit) de chaque entreprise sont pondérées en fonction du nombre de personnes occupées et l'on calcule les parts en pour cent de ces réponses (+), (=) et (-). Le solde (indice), différence entre les parts des réponses (+) et (-), représente la tendance dominante.

A noter que pour l'ensemble du canton, la méthode de pondération est différente de celle utilisée pour les régions.

**Conjoncture vaudoise:** Publication trimestrielle paraissant en février, mai, septembre et novembre.

**Réalisation:** Commission conjoncture vaudoise, c.p. 315, 1001 Lausanne, Tél. 021 613 35 56, Fax 021 613 35 05. Cette commission est composée de la Chambre vaudoise du commerce et de l'industrie (CVCI), du Service de l'économie, du logement et du tourisme (SELT), du Service cantonal de recherche et d'information statistiques (SCRIS), de l'Office du Tourisme du canton de Vaud (OTV), d'Hôtellerievaudoise et Gastrovaud. Reproduction autorisée avec mention de la source.

**Abonnement annuel:** Fr. 50.- TVA incluse. Gratuit pour les participants au test conjoncturel.

Site Internet: [www.conjoncturevaudoise.ch](http://www.conjoncturevaudoise.ch)

