

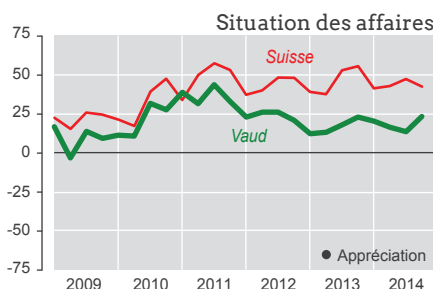
Conjoncture Vaudoise

Construction

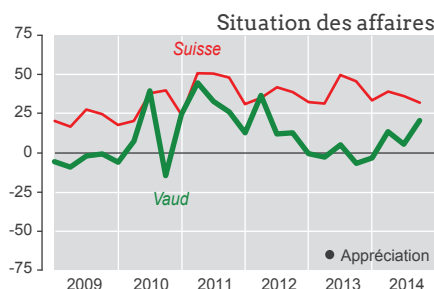
Trimestriel d'octobre 2014

PETIT PASSAGE À VIDE

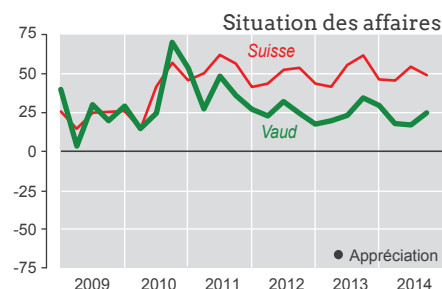
Ensemble



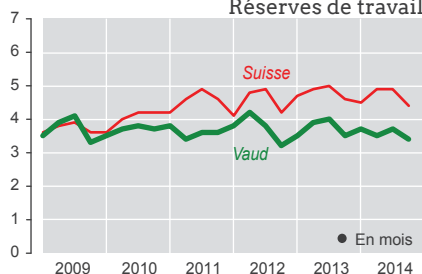
Gros œuvre



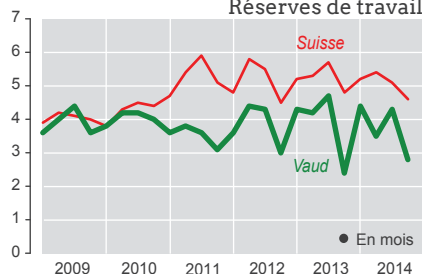
Second œuvre



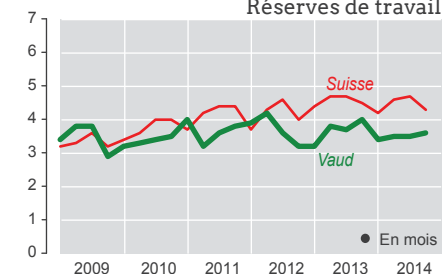
Réserves de travail



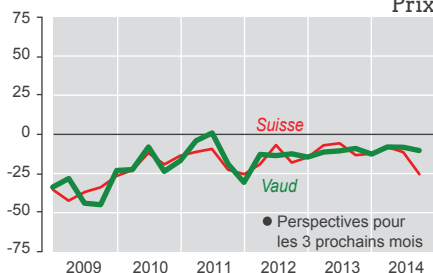
Réserves de travail



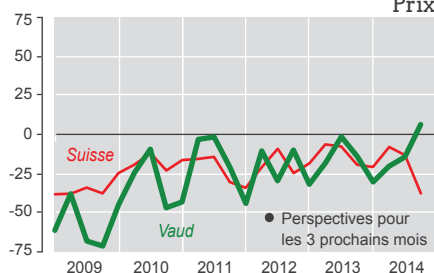
Réserves de travail



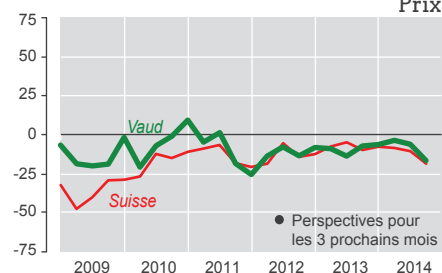
Prix



Prix



Prix



Au troisième trimestre 2014, la situation des affaires reste positive dans tous les secteurs de la construction vaudoise. Toutefois, aussi bien pour les entreprises du second œuvre et des métiers techniques (installations) que celles du gros œuvre, les entrées

de commandes sont en baisse. Les réserves de travail sont ainsi influencées, en particulier dans le gros œuvre, avec pour conséquence des suppressions d'emplois dans quelques entreprises, mais cette situation ne devrait être qu'un mauvais passage :

d'importants projets routiers, d'infrastructures et d'habitations sont encore planifiés dans le canton. A fin octobre, les effectifs avaient atteint le nombre de 27 858 personnes occupées dans la construction vaudoise, soit 302 de plus qu'en avril.



Association cantonale
vaudoise des
installateurs-électriciens

entrepreneurs!
fédération vaudoise

Fédération
vaudoise des
entrepreneurs

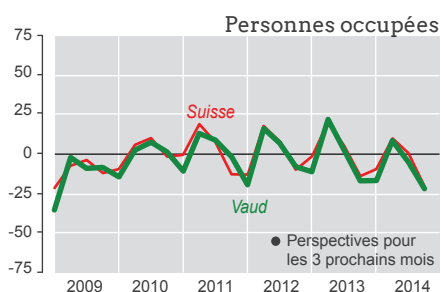
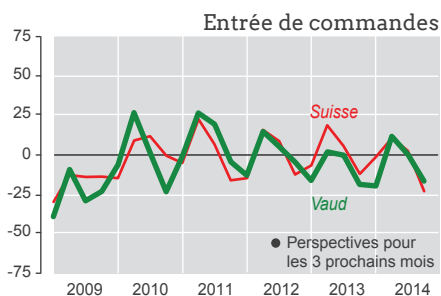


Fédération vaudoise
des maîtres ferblantiers,
appareilleurs et couvreurs

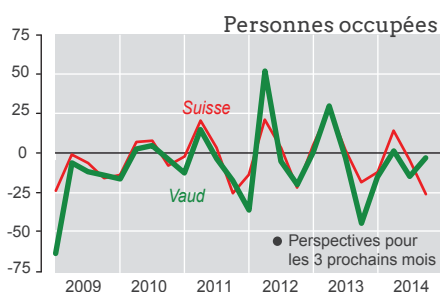
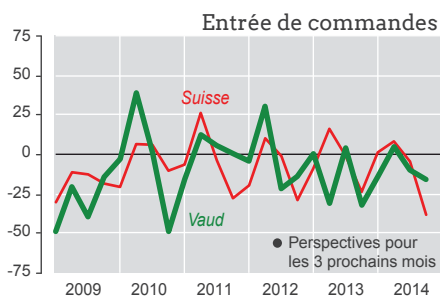


Association vaudoise
des installateurs de
chauffage et ventilation

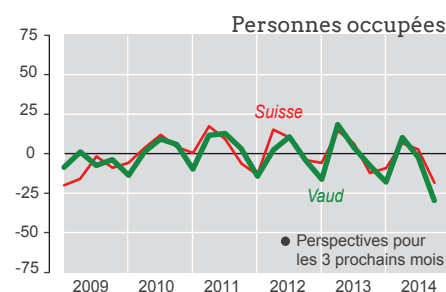
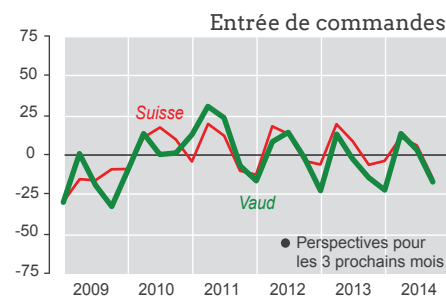
Ensemble



Gros œuvre



Second œuvre



La conjoncture en chiffres

ENQUÊTE TRIMESTRIELLE	Ensemble			Bâtiment			Gros œuvre Génie civil			Installations			Second œuvre Aménagements		
	Avr. 2014	Juil. 2014	Oct. 2014	Avr. 2014	Juil. 2014	Oct. 2014	Avr. 2014	Juil. 2014	Oct. 2014	Avr. 2014	Juil. 2014	Oct. 2014	Avr. 2014	Juil. 2014	Oct. 2014
Volume de commandes															
Appréciation	-2	7	9	15	-1	5	-16	21	28	15	64	35	0	-2	1
Réserve de travail															
Appréciation générale (en mois)	3,5	3,7	3,4	3,6	4,2	2,8	2,9	4,7	2,8	5,8	5,0	5,3	2,4	2,2	2,3
Activité / chiffre d'affaires															
Evolution au cours du trimestre	-12	13	7	-2	3	1	7	37	41	13	47	18	-15	-5	-4
Rénovation et entretien															
Appréciation générale (en % du chiffre d'affaires)	51	52	51	23	24	45	32	44	22	56	44	47	44	50	40
L'exécution des commandes a été contrariée par (en %):															
- limite de la capacité des machines et équipements	10	9	3	27	27	9	0	0	0	18	3	2	0	4	0
- manque de main-d'œuvre	12	15	21	6	6	48	28	28	9	22	35	26	4	4	0
- conditions atmosphériques défavorables	0	2	2	0	0	0	0	15	0	0	3	0	0	0	0
Situation des affaires															
Appréciation générale	17	14	24	13	2	20	17	26	23	61	57	67	16	20	-9
Perspectives pour les trois prochains mois															
Entrées de commandes	12	0	-17	4	-4	-6	10	-44	-75	14	15	-22	3	-1	-30
Personnes occupées	8	-6	-22	0	-8	8	14	-53	-68	18	11	-31	4	-8	-18

AUTRES DONNÉES CONJONCTURELLES	IV 2011	I 2012	II 2012	III 2012	IV 2012	I 2013	II 2013	III 2013	IV 2013	I 2014	II 2014	III 2014
Personnes occupées à la fin du trimestre												
En tout	26 461	26 166	26 848	27 178	26 658	26 819	27 401	27 737	26 893	26 999	27 556	27 858
dont maçonnerie, génie-civil	9 707	9 466	9 932	10 042	9 701	9 836	10 175	10 242	9 774	9 871	10 100	10 151
menuiserie, ébénisterie, charpenterie	3 858	3 769	3 823	3 854	3 840	3 856	3 909	3 978	3 848	3 807	3 857	3 901
plâtrerie, peinture	2 937	2 883	2 962	3 002	2 899	2 904	2 995	2 978	2 837	2 845	3 000	3 067
installations sanitaires, ferblanterie, couverture	2 461	2 438	2 469	2 503	2 461	2 421	2 436	2 510	2 492	2 481	2 525	2 590
installations électriques	1 923	1 934	1 956	2 008	2 002	2 021	2 016	2 047	2 054	2 045	2 037	2 042
serrurerie, constructions métalliques	1 520	1 475	1 502	1 509	1 534	1 552	1 558	1 574	1 556	1 572	1 601	1 609
installations de chauffage et ventilation	874	914	926	947	941	927	939	954	966	962	966	1 008
Demandes de permis de construire												
En tout	985	1 059	1 268	1 177	1 064	989	1 207	1 228	916	1 026	1 196	999
dont constructions nouvelles	444	463	546	514	532	444	486	488	363	407	520	404
transformations et rénovations	267	276	286	292	238	257	331	318	259	292	341	309
agrandissements et adjonctions	216	242	349	302	226	218	296	320	216	238	266	215

Conjoncture vaudoise : Publication trimestrielle paraissant en février, mai, août et novembre. Abonnement annuel : Fr. 50.- TVA incluse. Gratuit pour les participants au test conjoncturel.

Réalisation : Commission conjoncture vaudoise, CP 315, 1001 Lausanne 13 - Tél. 021 613 35 39 - Fax 021 613 35 05. Cette commission est composée de l'Association cantonale vaudoise des installateurs-électriciens (ACVIE), de l'Association vaudoise des installateurs de chauffage et ventilation (AVICV), de la Banque Cantonale Vaudoise (BCV), de la Chambre vaudoise du commerce et de l'industrie (CVCI), de la Fédération vaudoise des entrepreneurs (FVE), de la Fédération vaudoise des maîtres ferblantiers, appareilleurs et couvreurs (FVMFAC), du Service de la promotion économique et du commerce (SPECo) et de Statistique Vaud (StatVD). En collaboration avec le Centre de recherches conjoncturelles de l'Ecole polytechnique fédérale de Zurich (KOF).

Reproduction autorisée avec mention de la source.

www.conjoncturevaudoise.ch