

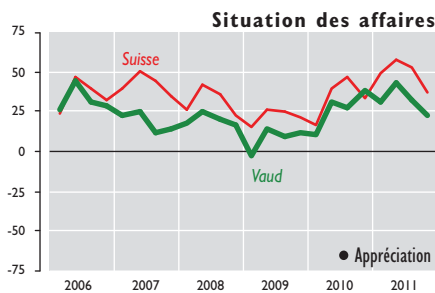
CONJONCTURE VAUDOISE

CONSTRUCTION

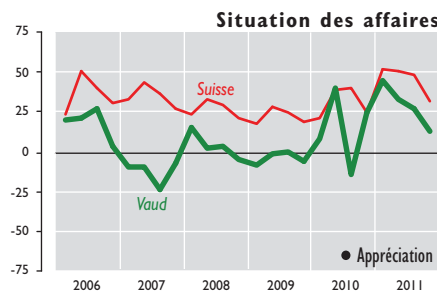
Quatrième trimestre 2011

LES SIGNAUX PASSENT À L'ORANGE

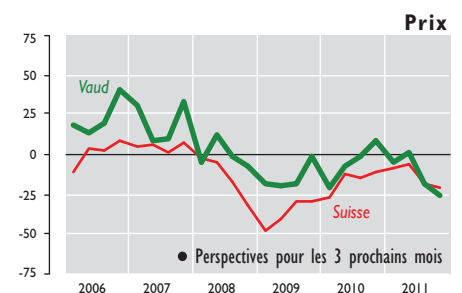
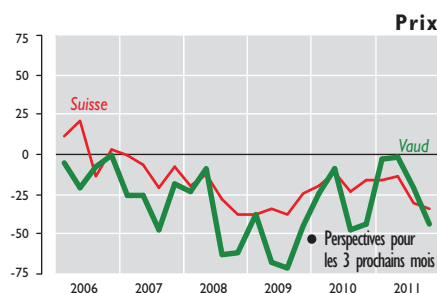
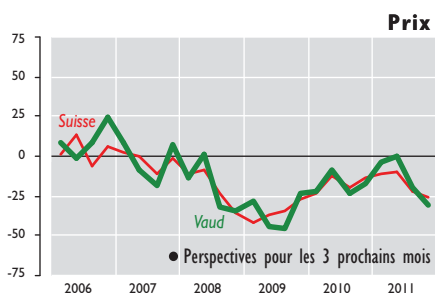
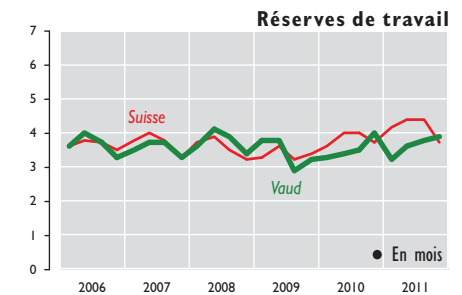
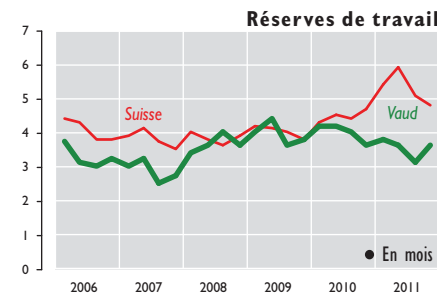
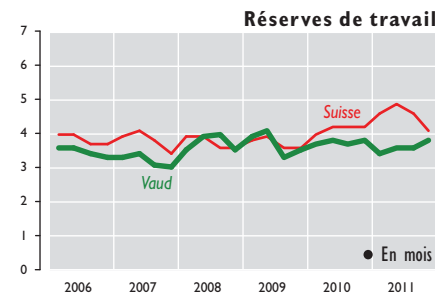
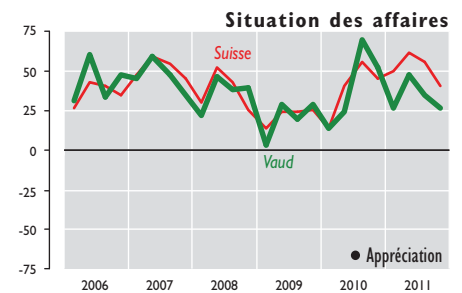
ENSEMBLE



GROS ŒUVRE



SECOND ŒUVRE



Au 4^e trimestre 2011, l'appréciation de la marche des affaires est en baisse dans l'industrie de la construction mais demeure perçue comme positive, dans le gros œuvre comme dans le second œuvre et les métiers techniques (installations). Le secteur se maintient ainsi dans une situation favorable malgré différents signaux qui virent progressivement à l'orange, tant pour les

petites que les grandes entreprises. Ainsi le fléchissement entamé les mois derniers dans les différents métiers se poursuit. Même si les réserves de travail s'élèvent désormais à près de 4 mois, dans tous les secteurs de la construction, les entrées de commandes pour les trois prochains mois sont en baisse. Les emplois des entreprises, dans toutes les branches consi-

dérées, devraient légèrement baisser au fil du trimestre en cours. Certains patrons, surtout dans le second œuvre, ont déjà pris des dispositions en vue d'introduire le chômage partiel parmi leur personnel. Dans le canton, les entreprises de tous les secteurs de la construction projettent à nouveau une baisse des prix ainsi qu'une diminution de leurs bénéfices.



Association cantonale
vaudoise des
installateurs-électriciens



Fédération
vaudoise des
entrepreneurs

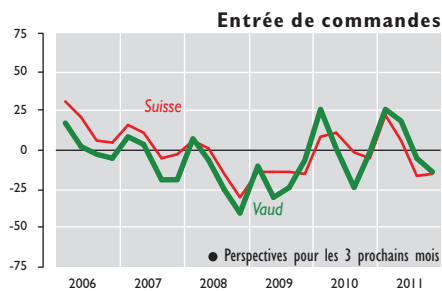


Fédération vaudoise
des maîtres ferblantiers,
appareilleurs et couvreurs

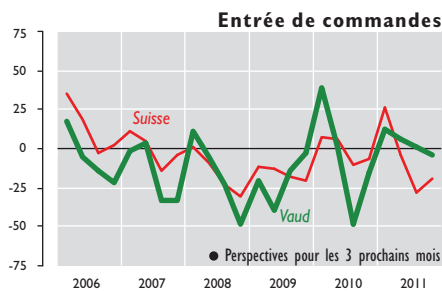


Association vaudoise
des installateurs de
chauffage et ventilation

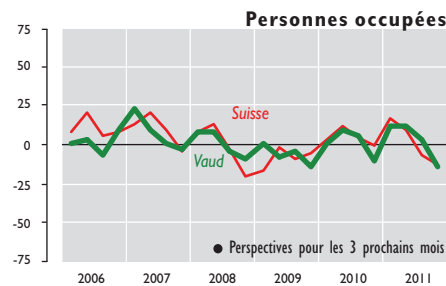
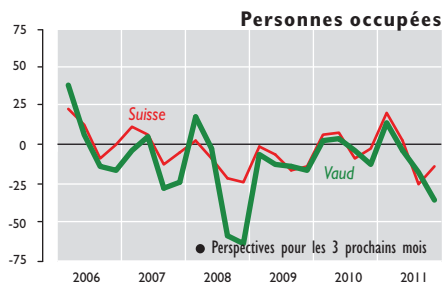
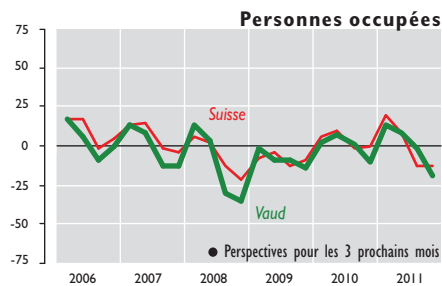
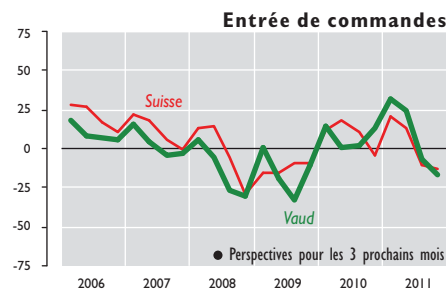
ENSEMBLE



GROS ŒUVRE



SECOND ŒUVRE



La conjoncture en chiffres

ENQUÊTE TRIMESTRIELLE	Ensemble			Bâtiment			Génie civil			Installations			Second œuvre Aménagements		
	II 2011	III 2011	IV 2011	II 2011	III 2011	IV 2011	II 2011	III 2011	IV 2011	II 2011	III 2011	IV 2011	II 2011	III 2011	IV 2011
	Volume de commandes														
Appréciation	20	17	-13	33	19	-18	23	-10	-45	9	47	24	1	-19	-28
Réserve de travail															
Appréciation générale (en mois)	3,6	3,6	3,8	3,6	3,2	3,9	3,1	2,6	2,1	3,9	6,6	6,7	3,5	2,7	3,3
Activité / chiffre d'affaires															
Evolution au cours du trimestre	20	11	4	11	5	1	73	-14	-25	16	25	13	25	-4	-7
Rénovation et entretien															
Appréciation générale (en % du chiffre d'affaires)	45	41	46	14	13	17	22	25	26	49	37	53	55	52	42
L'exécution des commandes a été contrariée par (en %):															
- limite de la capacité des machines et équipements	9	6	4	0	0	6	0	0	0	10	6	8	9	10	0
- manque de main-d'œuvre	28	31	21	0	5	32	42	44	10	45	60	51	15	22	0
- conditions atmosphériques défavorables	0	0	5	0	0	9	0	0	15	0	0	6	0	0	0
Situation des affaires															
Appréciation générale	44	33	23	36	25	16	16	34	-8	65	57	36	35	18	9
Perspectives pour les trois prochains mois															
Entrées de commandes	19	-5	-13	9	11	0	-17	-58	-30	14	2	-13	10	-18	-32
Personnes occupées	9	-2	-20	-4	-8	-32	3	-67	-60	12	46	-10	24	-16	-23

AUTRES DONNÉES CONJONCTURELLES	I 2009	II 2009	III 2009	IV 2009	I 2010	II 2010	III 2010	IV 2010	I 2011	II 2011	III 2011	IV 2011
	Personnes occupées à la fin du trimestre											
En tout	23 886	24 518	24 943	24 360	24 282	24 834	25 469	24 928	25 139	25 870	26 321	26 461
dont maçonnerie, génie-civil	8 696	9 116	9 250	8 819	8 798	9 103	9 257	8 878	9 083	9 526	9 633	9 707
menuiserie, ébénisterie, charpenterie	3 408	3 459	3 553	3 553	3 504	3 568	3 690	3 637	3 610	3 670	3 821	3 858
plâtrerie, peinture	2 535	2 618	2 722	2 647	2 622	2 746	2 821	2 764	2 773	2 857	2 908	2 937
installations sanitaires, ferblanterie, couverture	2 399	2 422	2 417	2 397	2 394	2 408	2 451	2 437	2 422	2 458	2 465	2 461
installations électriques	1 818	1 809	1 773	1 763	1 767	1 762	1 877	1 854	1 884	1 888	1 926	1 923
serrurerie, constructions métalliques	1 391	1 393	1 442	1 425	1 412	1 413	1 435	1 436	1 470	1 475	1 498	1 520
installations de chauffage et ventilation	804	794	815	806	813	800	846	858	843	852	871	874
Demandes de permis de construire												
En tout	992	1 136	1 017	932	987	1 189	1 192	1 004	1 081	1 164	1 176	985
dont constructions nouvelles	431	470	434	408	418	495	480	409	507	527	495	444
transformations et rénovations	273	286	274	250	262	307	315	289	286	287	318	267
agrandissements et adjonctions	224	302	241	202	236	298	316	234	212	278	284	216

Conjoncture vaudoise: Publication trimestrielle paraissant en février, mai, août et novembre.

Abonnement annuel: Fr. 60.- TVA incluse. Gratuit pour les participants au test conjoncturel.

Réalisation: Commission conjoncture vaudoise, CP 315, 1001 Lausanne 13 - Tél. 021 613 35 39 - Fax 021 613 35 05. Cette commission est composée de l'Association cantonale vaudoise des installateurs-électriciens (ACVIE), de l'Association vaudoise des installateurs de chauffage et ventilation (AVICV), de la Chambre vaudoise du commerce et de l'industrie (CVCI), de la Fédération vaudoise des entrepreneurs (FVE), de la Fédération vaudoise des maîtres ferblantiers, appareilleurs et couvreurs (FVMFAC), du Service de la promotion économique et du commerce (SPECo) et de Statistique Vaud (StatVD). En collaboration avec le Centre de recherches conjoncturelles de l'Ecole polytechnique fédérale de Zurich (KOF).

Reproduction autorisée avec mention de la source.

www.conjoncturevaudoise.ch