



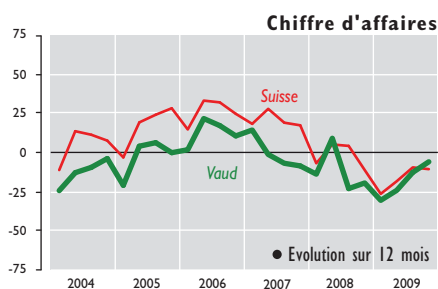
CONJONCTURE VAUDOISE

◀ CONSTRUCTION ▶

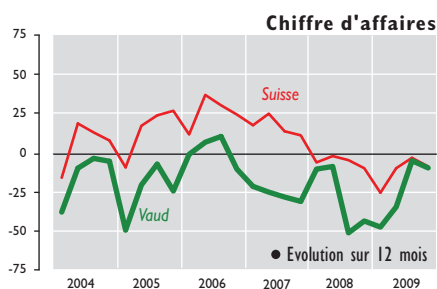
Quatrième trimestre 2009

VOLATILITÉ IMPORTANTE

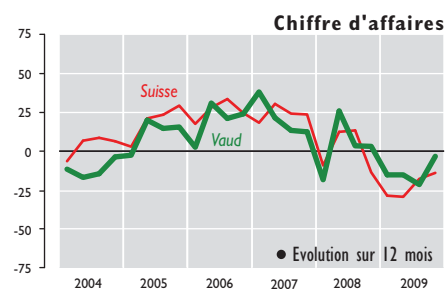
ENSEMBLE



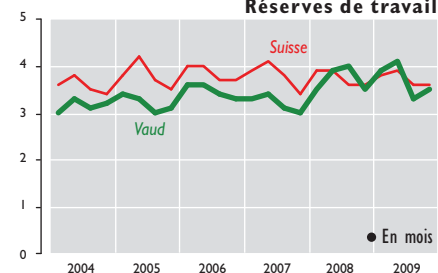
GROS OEUVRE



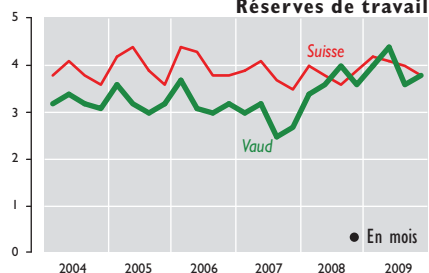
SECOND OEUVRE



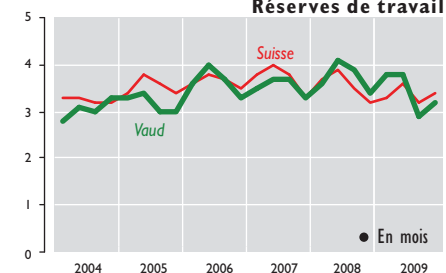
Réserves de travail



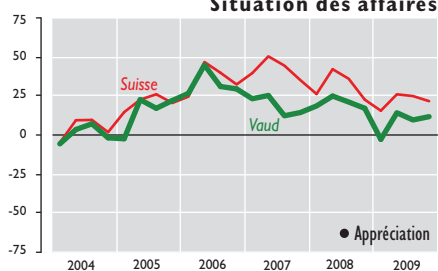
Réserves de travail



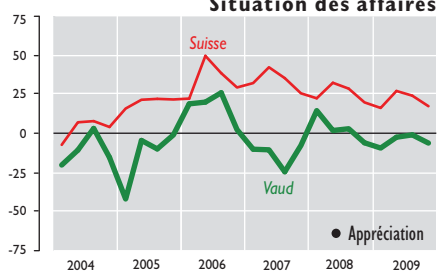
Réserves de travail



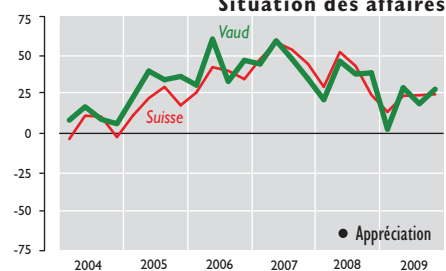
Situation des affaires



Situation des affaires



Situation des affaires



L'année 2009 s'est terminée sur une note plutôt positive, en particulier dans le second œuvre. Sans être dans l'euphorie, les indicateurs montrent une tendance positive contrastant avec celle qui prévalait voilà une année.

Le gros œuvre a connu une situation stable et ses réserves de travail sont en légère

hausse. Les ventes de ciment du dernier trimestre ont augmenté de 5,6% par rapport au trimestre précédent. Si le début de l'année paraît assuré, les perspectives plus lointaines pour 2010 semblent à la baisse. Le second œuvre a des réserves de travail couvrant le premier trimestre et une certaine confiance règne. Toutefois, les pers-

pectives d'embauche sont plutôt faibles, la prudence reste de mise.

La rénovation offre un potentiel de travail dont bénéficient en premier lieu les petites et moyennes entreprises. Le marché n'a pas de tendance claire et devient volatil, ce qui nuira aux entreprises ne possédant pas de réserves suffisantes.



Association cantonale
vaudoise des
installateurs-électriciens



Fédération
vaudoise des
entrepreneurs



Fédération vaudoise
des maîtres ferblantiers,
appareilleurs et couvreurs

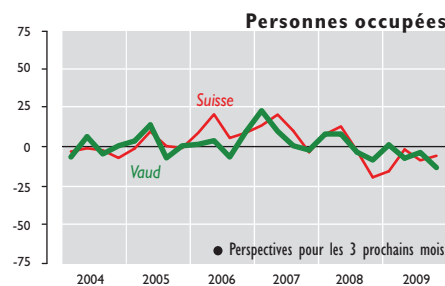
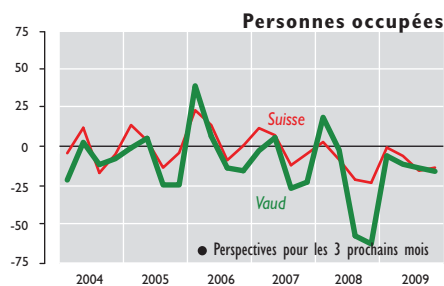
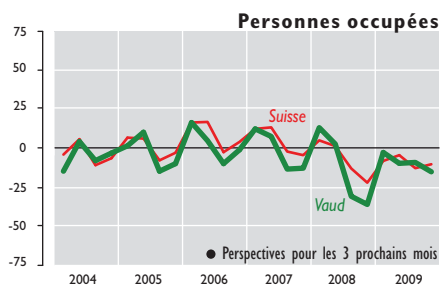
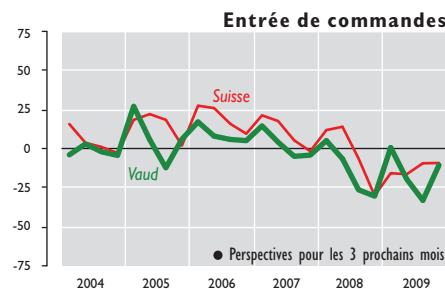
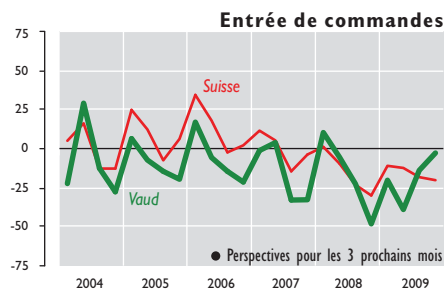
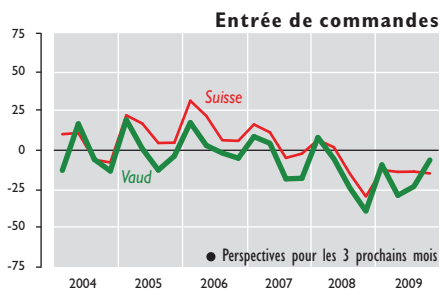


Association vaudoise
des installateurs de
chauffage et ventilation

ENSEMBLE

GROS OEUVRE

SECOND OEUVRE



La conjoncture en chiffres

ENQUÊTE TRIMESTRIELLE	Ensemble			Bâtiment			Gros œuvre Génie civil			Installations			Second œuvre Aménagement		
	II	III	IV	II	III	IV	II	III	IV	II	III	IV	II	III	IV
	2009	2009	2009	2009	2009	2009	2009	2009	2009	2009	2009	2009	2009	2009	2009
Volume de commandes															
Appréciation	18	-7	-16	-13	-6	-11	-6	-12	-60	22	-1	-6	21	-17	-30
Réserve de travail															
Appréciation générale (en mois)	4,1	3,3	3,5	3,5	3,3	3,3	5,9	3,4	3,1	4,4	3,4	4,1	3,6	2,6	2,9
Activité / chiffre d'affaires															
Evolution au cours du trimestre	26	5	-8	5	2	-11	34	16	-42	30	6	6	15	6	-38
Evolution sur quatre trimestres	-24	-13	-6	-41	-20	-9	-20	1	-3	-8	-14	10	-8	-20	-10
Rénovation et entretien															
Appréciation générale (en % du chiffre d'affaires)	44	40	48	22	21	23	21	19	10	53	50	49	44	41	63
L'exécution des commandes a été contrariée par (en %):															
- limite de la capacité des machines et équipements	0	6	4	0	0	0	0	27	0	0	5	1	0	12	6
- manque de main-d'œuvre	6	14	9	0	0	0	0	37	0	26	20	22	0	22	0
- conditions atmosphériques défavorables	5	0	13	11	0	35	5	0	44	1	0	1	0	0	0
Situation des affaires															
Appréciation générale	14	9	12	-30	-2	-8	-0	0	-12	46	31	34	-3	13	25
Perspectives pour les trois prochains mois															
Entrées de commandes	-29	-24	-7	-37	-28	-27	-43	-23	-44	-22	-41	-16	-26	-32	-22
Personnes occupées	-9	-9	-15	-13	-21	-26	-29	-25	-11	-13	-9	-16	-23	-20	-12

AUTRES DONNÉES CONJONCTURELLES	I	II	III	IV	I	II	III	IV	I	II	III	IV
	2007	2007	2007	2007	2008	2008	2008	2008	2009	2009	2009	2009
Personnes occupées à la fin du trimestre¹												
En tout	22 474	22 894	23 511	23 035	23 065	23 623	24 029	23 267	23 886	24 518	24 943	24 360
dont maçonnerie, génie-civil	8 021	8 282	8 435	8 159	8 214	8 484	8 579	8 116	8 696	9 116	9 250	8 819
menuiserie, ébénisterie, charpenterie	3 256	3 332	3 424	3 385	3 415	3 433	3 530	3 464	3 408	3 459	3 553	3 553
plâtrerie, peinture	2 572	2 596	2 660	2 550	2 507	2 607	2 711	2 547	2 535	2 618	2 722	2 647
installations sanitaires, ferblanterie, couverture	2 305	2 299	2 397	2 372	2 372	2 404	2 409	2 379	2 399	2 422	2 417	2 397
installations électriques	1 693	1 678	1 764	1 791	1 789	1 796	1 872	1 875	1 818	1 809	1 773	1 763
serrurerie, constructions métalliques	1 230	1 263	1 277	1 277	1 302	1 348	1 369	1 334	1 391	1 393	1 442	1 425
installations de chauffage et ventilation	760	767	790	787	785	790	779	777	804	794	815	806
Demandes de permis de construire												
En tout	1 141	1 178	1 080	934	1 005	1 230	1 089	876	992	1 136	1 017	932
dont constructions nouvelles	576	519	464	454	441	525	460	357	431	470	434	408
transformations et rénovations	259	300	278	217	261	320	299	228	273	286	274	250
agrandissements et adjonctions	229	307	275	199	241	316	270	229	224	302	241	202

¹ Augmentation de nature purement statistique de 480 personnes au 1^{er} trimestre 2009

Conjoncture vaudoise: Publication trimestrielle paraissant en février, mai, août et novembre.

Abonnement annuel: Fr. 60.- TVA incluse. Gratuit pour les participants au test conjoncturel.

Réalisation: Commission conjoncture vaudoise, c.p. 315, 1001 Lausanne 13, Tél. 021 613 35 39, Fax 021 613 35 05.

Site Internet: www.conjoncturevaudoise.ch

Cette commission est composée de l'Association cantonale vaudoise des installateurs-électriciens (ACVIE), de l'Association vaudoise des installateurs de chauffage et ventilation (AVICV), de la Chambre vaudoise du commerce et de l'industrie (CVCI), de la Fédération vaudoise des entrepreneurs (FVE), de la Fédération vaudoise des maîtres ferblantiers, appareilleurs et couvreurs (FVMFAC), du Service de l'économie, du logement et du tourisme (SELT) et du Service cantonal de recherche et d'information statistiques (SCRIS).

En collaboration avec: Centre de recherches conjoncturelles de l'Ecole polytechnique fédérale de Zürich (KOF).

Reproduction autorisée avec mention de la source.