



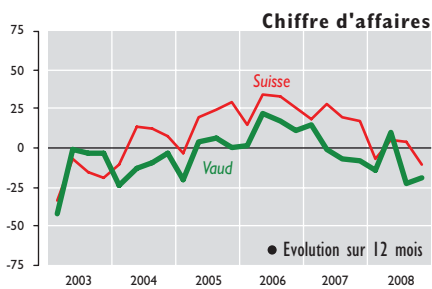
CONJONCTURE VAUDOISE

CONSTRUCTION

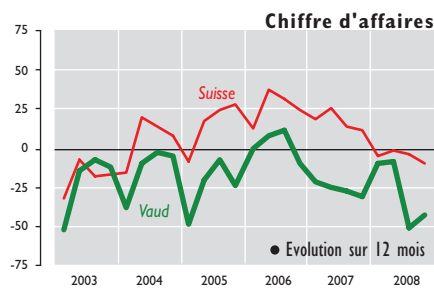
Quatrième trimestre 2008

DÉGRADATION CONFIRMÉE

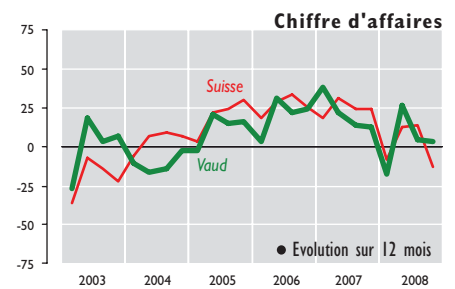
ENSEMBLE



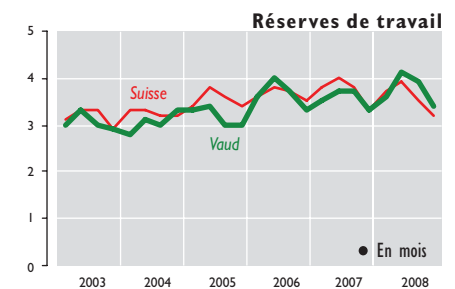
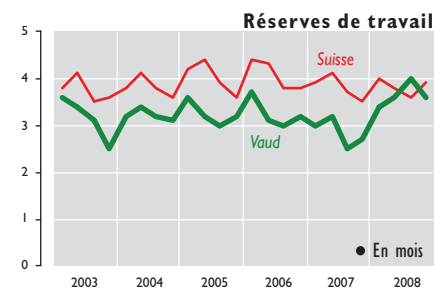
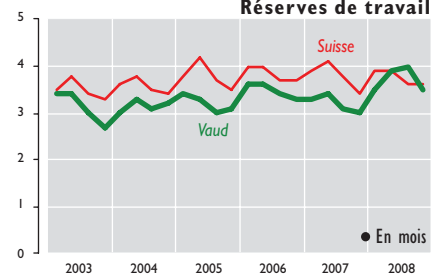
GROS OEUVRE



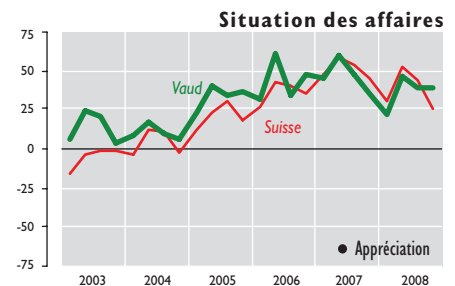
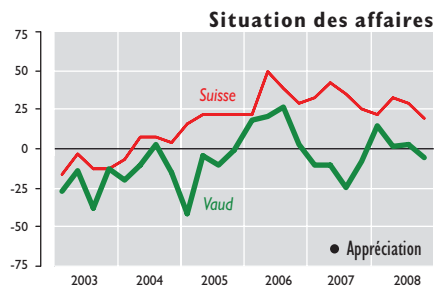
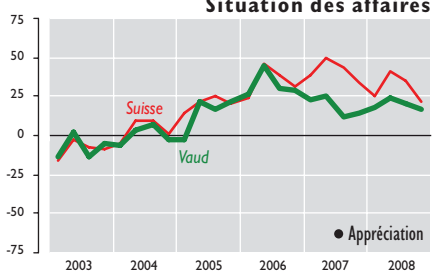
SECOND OEUVRE



Réserves de travail



Situation des affaires



Les prévisions plutôt moroses annoncées dans le bulletin précédent concernant le canton de Vaud sont confirmées par les estimations relatives au quatrième trimestre. Le chiffre d'affaires a stagné sauf dans les grandes entreprises dont l'activité tend clairement à diminuer. S'agissant du gros œuvre, le génie civil affiche des indicateurs vraiment négatifs

en matière de volume de commandes. Globalement, le secteur principal de la construction entrevoit un début d'année 2009 très difficile avec, à la clé, une forte diminution des effectifs. Si la situation des affaires est encore positive dans le second œuvre, les perspectives d'entrées de commandes pour le prochain trimestre sont

plutôt nuancées, particulièrement dans les équipements sanitaires et les métiers du chauffage, de la ventilation et de la climatisation. A noter des appréciations inquiétantes dans les aménagements intérieurs où les entreprises du bois et de la plâtrerie-peinture se montrent particulièrement pessimistes.



Association cantonale
vaudoise des
installateurs-électriciens



Fédération
vaudoise des
entrepreneurs

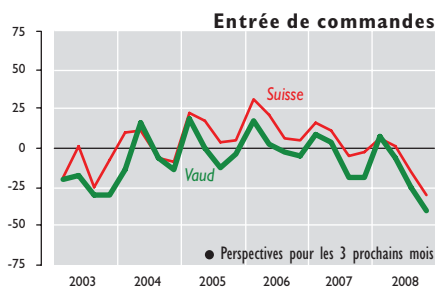


Fédération vaudoise
des maîtres ferblantiers,
appareilleurs et couvreurs

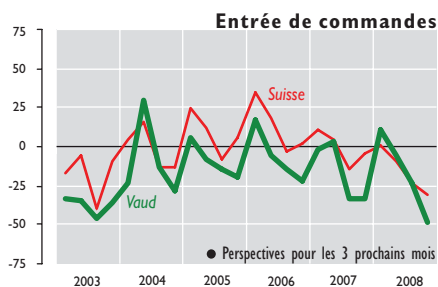


Association vaudoise
des installateurs de
chauffage et ventilation

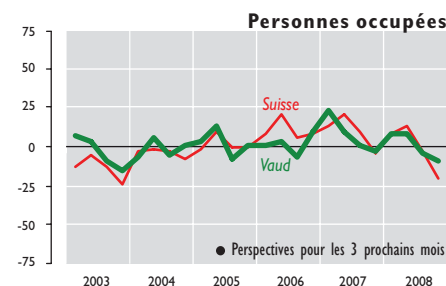
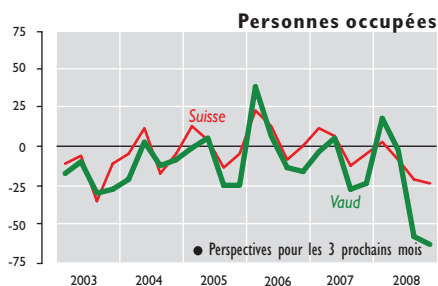
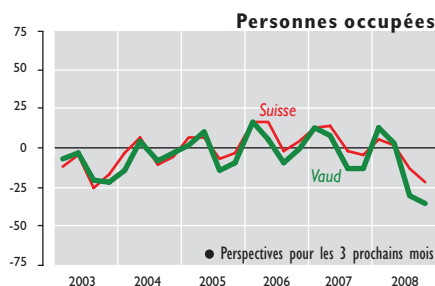
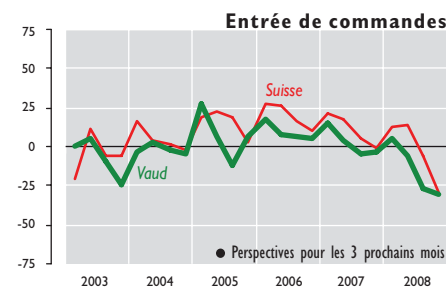
ENSEMBLE



GROS OEUVRE



SECOND OEUVRE



La conjoncture en chiffres

ENQUÊTE TRIMESTRIELLE	Ensemble			Bâtiment			Gros œuvre Génie civil			Second œuvre Installations			Aménagement		
	II	III	IV	II	III	IV	II	III	IV	II	III	IV	II	III	IV
	2008	2008	2008	2008	2008	2008	2008	2008	2008	2008	2008	2008	2008	2008	2008
Volume de commandes															
Appréciation	2	0	-15	18	-37	-47	-29	-17	-53	40	27	23	-2	10	-26
Réserve de travail															
Appréciation générale (en mois)	3,9	4,0	3,5	3,8	3,4	3,2	3,0	3,2	2,8	5,2	5,3	4,6	4,0	3,2	2,8
Activité / chiffre d'affaires															
Evolution au cours du trimestre	24	-17	-17	25	-14	-21	7	-2	-42	45	24	31	55	11	-13
Evolution sur quatre trimestres	9	-23	-20	10	-22	-25	-27	-19	-32	32	11	31	44	8	-28
Rénovation et entretien															
Appréciation générale (en % du chiffre d'affaires)	46	34	41	18	22	23	27	26	23	51	51	49	54	55	62
L'exécution des commandes a été contrariée par (en %):															
- limite de la capacité des machines et équipements	0	3	1	0	0	0	0	0	0	0	3	0	0	22	10
- manque de main-d'œuvre	23	26	18	21	0	0	0	30	14	77	66	46	16	8	24
- conditions atmosphériques défavorables	24	1	30	14	0	16	40	0	16	1	1	0	0	0	33
Situation des affaires															
Appréciation générale	25	21	17	-19	-0	-2	-18	-5	-9	74	60	53	27	22	23
Perspectives pour les trois prochains mois															
Entrées de commandes	-6	-25	-40	-13	-48	-67	-11	-42	-52	7	-15	-20	-18	-28	-32
Personnes occupées	3	-31	-36	13	-24	-47	-18	-36	-46	28	17	4	-3	-5	-22

AUTRES DONNÉES CONJONCTURELLES	I	II	III	IV	I	II	III	IV	I	II	III	IV
	2006	2006	2006	2006	2007	2007	2007	2007	2008	2008	2008	2008
Personnes occupées à la fin du trimestre												
En tout	21 729	22 369	23 053	22 391	22 474	22 894	23 511	23 035	23 065	23 623	24 029	23 267
dont maçonnerie, génie-civil	7 895	8 295	8 466	7 942	8 021	8 282	8 435	8 159	8 214	8 484	8 579	8 116
ménisierie, ébénisterie, charpenterie	3 148	3 179	3 279	3 232	3 256	3 332	3 424	3 385	3 415	3 433	3 530	3 464
plâtrerie, peinture	2 333	2 439	2 549	2 532	2 572	2 596	2 660	2 550	2 507	2 607	2 711	2 547
installations sanitaires, ferblanterie, couverture	2 285	2 315	2 352	2 330	2 305	2 299	2 397	2 372	2 372	2 404	2 409	2 379
installations électriques	1 629	1 618	1 725	1 716	1 693	1 678	1 764	1 791	1 789	1 796	1 872	1 875
serrurerie, constructions métalliques	1 159	1 172	1 201	1 220	1 230	1 263	1 277	1 277	1 302	1 348	1 369	1 334
installations de chauffage et ventilation	713	729	781	765	760	767	790	787	785	790	779	777
Demandes de permis de construire												
En tout	1 132	1 267	1 152	915	1 141	1 178	1 080	934	1 005	1 230	1 089	876
dont constructions nouvelles	557	603	512	448	576	519	464	454	441	525	460	357
transformations et rénovations	273	303	282	208	259	300	278	217	261	320	299	228
agrandissements et adjonctions	235	290	294	199	229	307	275	199	241	316	270	229

Conjoncture vaudoise: Publication trimestrielle paraissant en février, mai, août et novembre.

Abonnement annuel: Fr. 60.- TVA incluse. Gratuit pour les participants au test conjoncturel.

Réalisation: Commission conjoncture vaudoise, c.p. 315, 1001 Lausanne 13, Tél. 021 613 35 56, Fax 021 613 35 05.

Site Internet: www.conjoncturevaudoise.ch

Cette commission est composée de l'Association cantonale vaudoise des installateurs-électriciens (ACVIE), de l'Association vaudoise des installateurs de chauffage et ventilation (AVICV), de la Chambre vaudoise du commerce et de l'industrie (CVCI), de la Fédération vaudoise des entrepreneurs (FVE), de la Fédération vaudoise des maîtres ferblantiers, appareilleurs et couvreurs (FVMFAC), du Service de l'économie, du logement et du tourisme (SELT) et du Service cantonal de recherche et d'information statistiques (SCRIS).

En collaboration avec: Centre de recherches conjoncturelles de l'Ecole polytechnique fédérale de Zürich (KOF).

Reproduction autorisée avec mention de la source.