



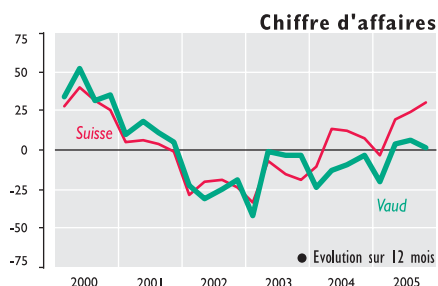
CONJONCTURE VAUDOISE

CONSTRUCTION

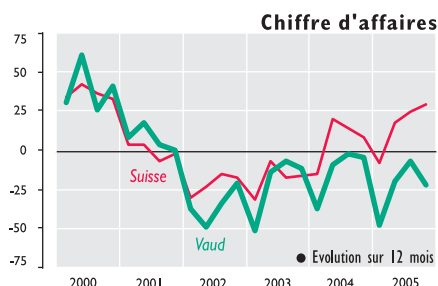
Quatrième trimestre 2005

GÉNIE CIVIL : SIGNAUX ENCOURAGEANTS

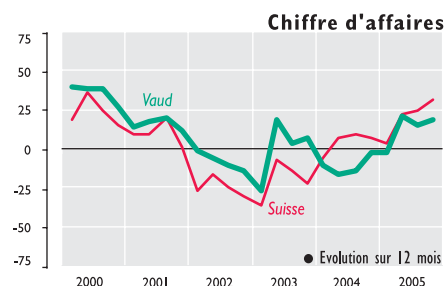
ENSEMBLE



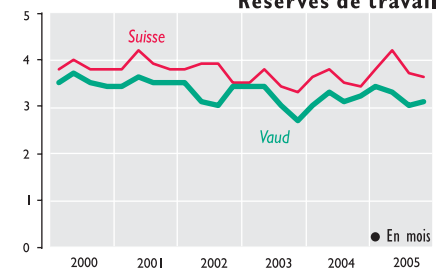
GROS OEUVRE



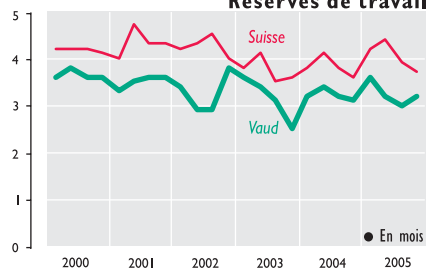
SECOND OEUVRE



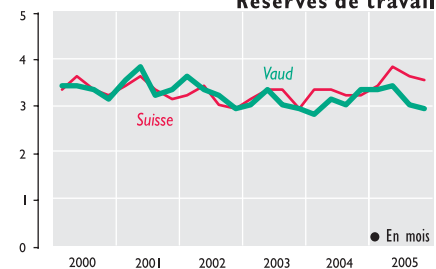
Réserves de travail



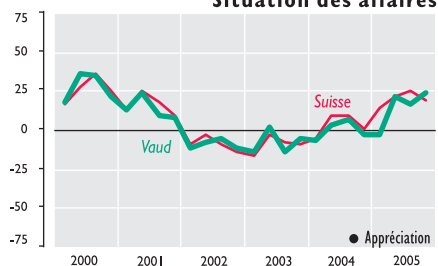
Réserves de travail



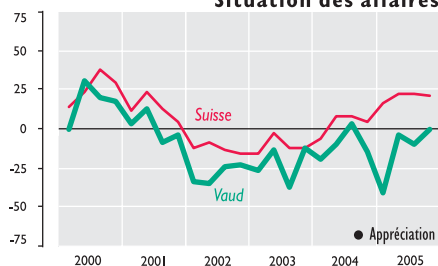
Réserves de travail



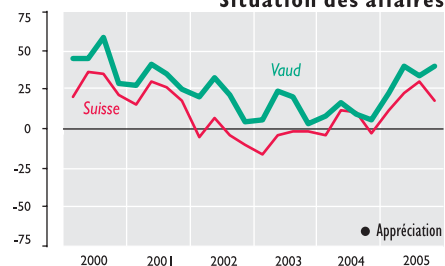
Situation des affaires



Situation des affaires



Situation des affaires



En cette fin d'année 2005, les résultats de la construction vaudoise se situent plutôt en-dessous de la moyenne suisse mais avec un certain souffle d'optimisme dans plusieurs secteurs.

On observe notamment la réjouissante progression des indicateurs dans le génie civil et en particulier de celui des prix. Le secteur du bâtiment affiche par contre un état de la situation nettement moins ré-

luisant par rapport à fin 2004. De manière générale, la tendance au niveau du gros œuvre suisse est plus favorable que sur le plan vaudois.

L'indice de satisfaction est généralement bon dans le second œuvre dont la situation des affaires et les perspectives d'entrées de commandes pour les six prochains mois sont tout à fait satisfaisantes. Les prévisions en matière de prix sont

réjouissantes pour le trimestre à venir. Les seuls signes de faiblesse apparaissent dans le domaine des installations, soucieux à moyen terme quant à l'évolution du volume de travail. Contrairement au gros œuvre, le second œuvre vaudois se situe dans la moyenne suisse; il affiche même un optimisme plus marqué en matière de perspectives d'entrée des commandes et d'appréciation de la situation des affaires.



Association cantonale
vaudoise des
installateurs-électriciens



Fédération
vaudoise des
entrepreneurs

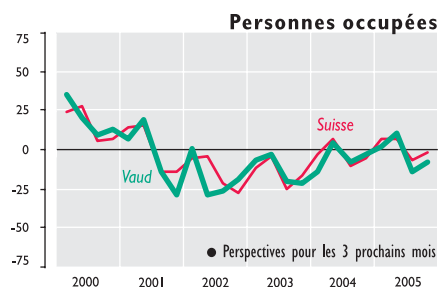
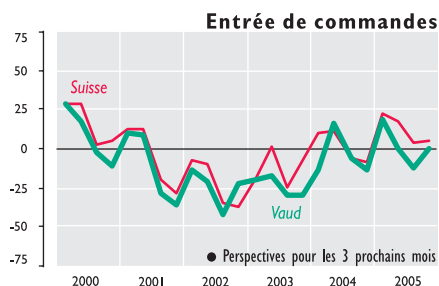


Fédération vaudoise
des maîtres ferblantiers,
appareilleurs et couvreurs

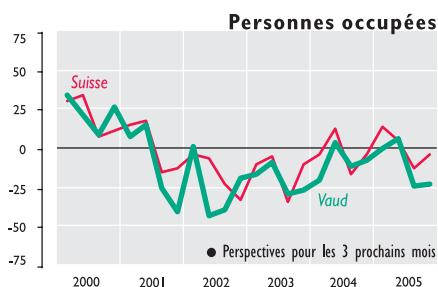
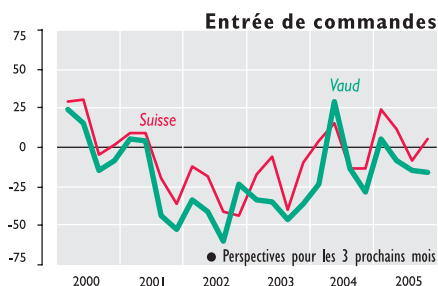


Association vaudoise
des installateurs de
chauffage et ventilation

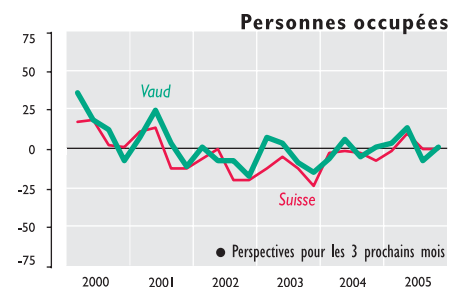
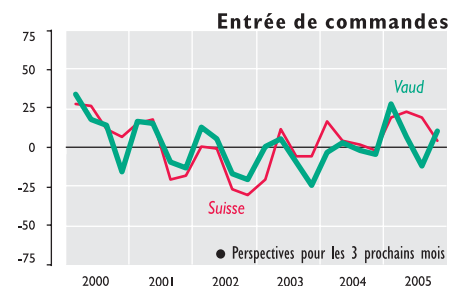
ENSEMBLE



GROS OEUVRE



SECOND OEUVRE



La conjoncture en chiffres

ENQUÊTE TRIMESTRIELLE	Ensemble			Bâtiment			Gros œuvre Génie-civil			Installations			Second œuvre Aménagement		
	II 2005	III 2005	IV 2005	II 2005	III 2005	IV 2005	II 2005	III 2005	IV 2005	II 2005	III 2005	IV 2005	II 2005	III 2005	IV 2005
Volume de commandes															
Appréciation	5	7	-6	-37	-36	-23	-30	-23	-7	48	18	5	34	2	-4
Réserve de travail															
Appréciation générale (en mois)	3,3	3	3,1	3,4	3,2	3,5	3,9	3,7	3,9	3,6	3,1	3,1	3,2	3,1	2,8
Activité / chiffre d'affaires															
Evolution au cours du trimestre	24	4	-4	-2	4	-28	21	-8	17	31	2	12	59	13	8
Evolution sur quatre trimestres	4	6	2	-30	-30	-37	-18	-6	1	19	18	26	8	-17	3
Rénovation et entretien															
Appréciation générale (en % du chiffre d'affaires)	47	50	47	24	28	22	24	36	34	42	38	42	56	57	55
L'exécution des commandes a été contrariée par (en %):															
- limite de la capacité des machines et équipements	4	0	4	0	0	8	0	0	0	13	0	4	0	0	13
- manque de main-d'œuvre	16	22	10	7	23	8	0	6	16	36	26	14	29	31	20
- conditions atmosphériques défavorables	2	0	14	2	0	11	14	0	30	0	0	7	0	0	24
Situation des affaires															
Appréciation générale	22	17	24	0	-8	-18	-12	-24	7	54	51	54	29	25	22
Perspectives pour les trois prochains mois															
Entrées de commandes	1	-13	0	-19	-38	-48	-3	-0	13	-6	-15	4	12	-5	14
Personnes occupées	11	-14	-8	-0	-42	-41	10	-11	-1	7	9	10	19	-7	-2

AUTRES DONNÉES CONJONCTURELLES	I 2003	II 2003	III 2003	IV 2003	I 2004	II 2004	III 2004	IV 2004	I 2005	II 2005	III 2005	IV 2005
Personnes occupées à la fin du trimestre												
En tout	19420	19815	20194	19631	19842	20383	20932	20366	20638	21449	22214	21641
dont maçonnerie, génie-civil	7078	7416	7508	7020	7249	7624	7862	7421	7550	8018	8245	7778
ménisierie, ébénisterie, charpenterie	2788	2789	2905	2919	2859	2875	2953	2908	2921	3029	3167	3144
plâtrerie, peinture	2041	2090	2140	2110	2096	2177	2267	2230	2221	2361	2432	2419
installations sanitaires, ferblanterie, couverture	2010	2013	2081	2075	2071	2106	2156	2152	2150	2213	2293	2266
installations électriques	1423	1421	1401	1395	1472	1493	1540	1536	1559	1576	1631	1630
serrurerie, constructions métalliques	1153	1118	1123	1102	1096	1076	1070	1064	1094	1093	1108	1121
installations de chauffage et ventilation	675	679	691	688	686	689	700	704	695	687	733	729
Demandes de permis de construire												
En tout	865	1087	1160	965	1122	1273	1107	977	974	1266	1153	913
dont constructions nouvelles	430	496	538	488	535	584	532	482	447	587	559	426
transformations et rénovations	206	258	283	213	256	331	248	221	239	289	251	228
agrandissements et adjonctions	179	257	265	204	262	296	266	216	237	330	269	207

Conjoncture vaudoise: Publication trimestrielle paraissant en février, mai, août et novembre. **Abonnement annuel:** Fr. 60.- TVA incluse. Gratuit pour les participants au test conjoncturel.
Réalisation: Commission conjoncture vaudoise, c.p. 315, 1001 Lausanne 13, Tél. 021 613 35 56, Fax 021 613 35 05. **Site Internet:** www.conjoncturevaudoise.ch
 Cette commission est composée de l'Association cantonale vaudoise des installateurs-électriciens (ACVIE), de l'Association vaudoise des installateurs de chauffage et ventilation (AVICV), de la Chambre vaudoise du commerce et de l'industrie (CVCI), de la Fédération vaudoise des entrepreneurs (FVE), de la Fédération vaudoise des maîtres ferblantiers, appareilleurs et couvreurs (FVMFAC), du Service de l'économie, du logement et du tourisme (SELT) et du Service cantonal de recherche et d'information statistiques (SCRIS).
En collaboration avec: Centre de recherches conjoncturelles de l'Ecole polytechnique fédérale de Zürich (KOF). Reproduction autorisée avec mention de la source.