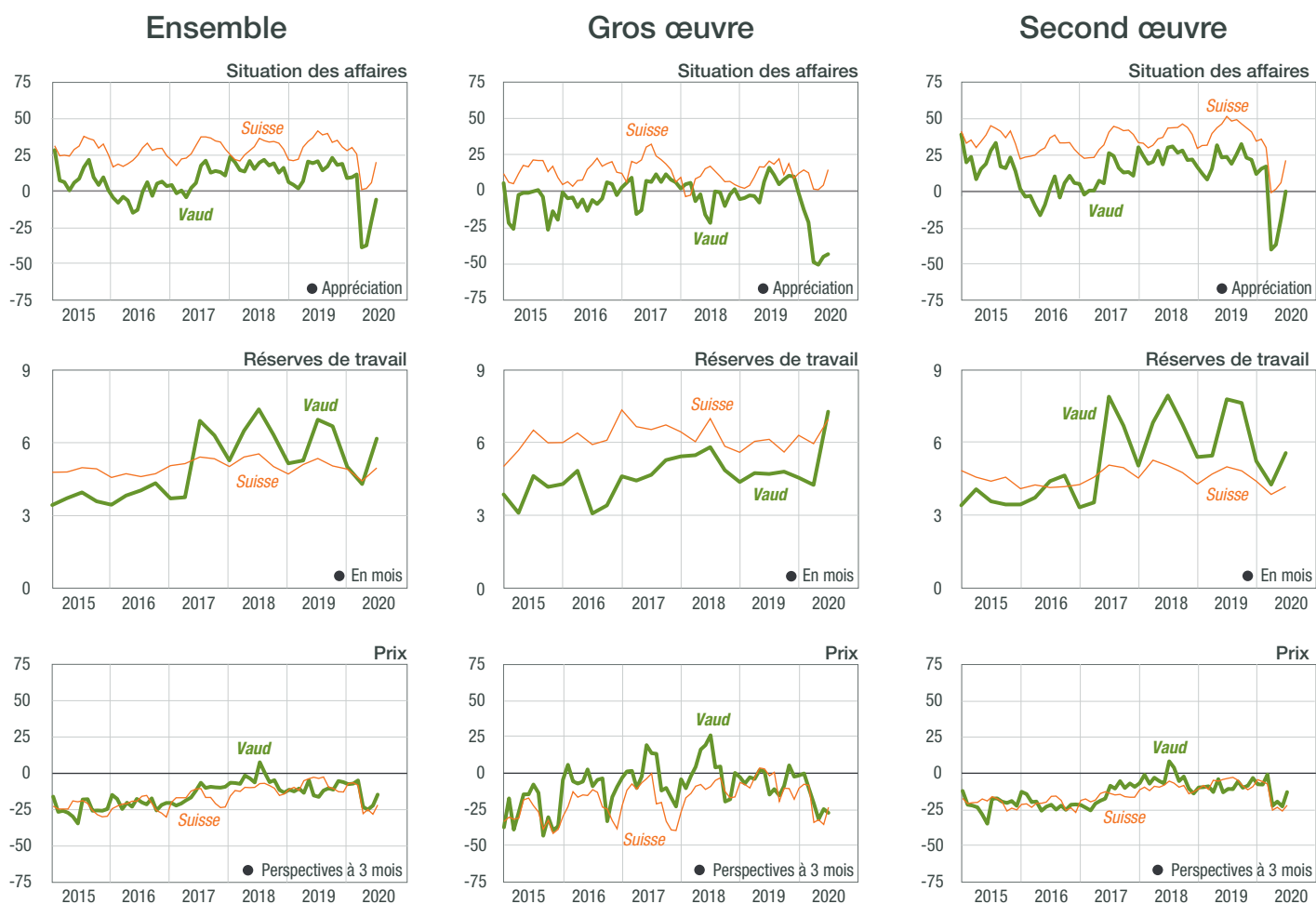


Construction

Trimestriel de juillet 2020

LES INDICATEURS REMONTENT LÉGÈREMENT

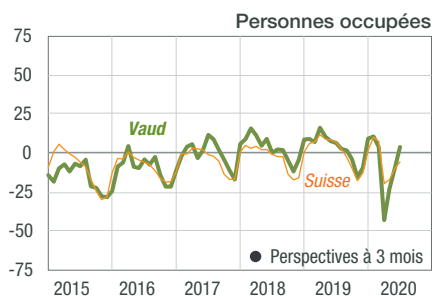
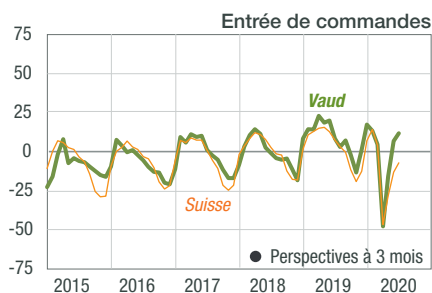


Après l'arrêt net et brutal des affaires lors de l'arrivée de la pandémie de coronavirus en Suisse, les indicateurs ont repris quelques couleurs, en début d'été, dans le secteur vaudois de la construction. Les entrepreneurs du gros œuvre, du second œuvre, de la construction métallique ainsi que des

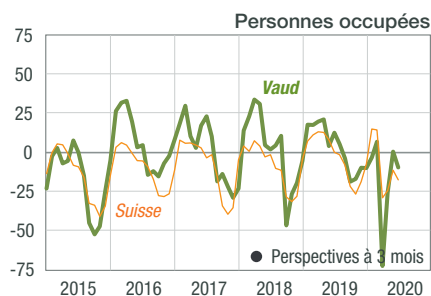
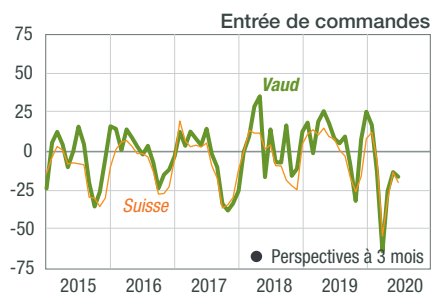
techniques du bâtiment décrivent une situation toujours négative dans l'ensemble. Toutefois, ils indiquent une tendance à la reprise des affaires, même si le rythme et le niveau de productivité demeurent en dessous de ceux de février dernier. Pour le trimestre suivant, ils prévoient en particulier une légère

augmentation des commandes et des réserves de travail, alors que le niveau des prix est toujours perçu comme insuffisant. A fin juin, le nombre de personnes travaillant dans la construction est passé à 28 117, soit une baisse de 737 par rapport à juin 2019.

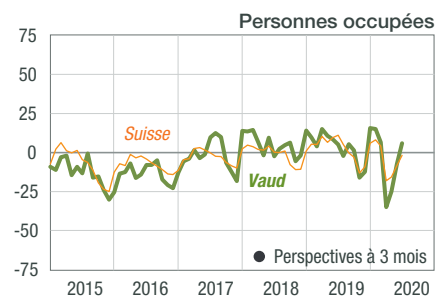
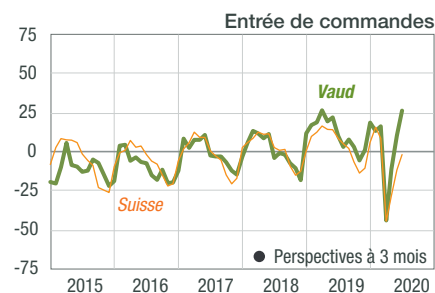
Ensemble



Gros œuvre



Second œuvre



La conjoncture en chiffres

ENQUÊTE TRIMESTRIELLE	Ensemble			Bâtiment			Gros œuvre Génie civil			Second œuvre Installations Aménagements					
	Janv. 2020	Avril. 2020	Juil. 2020	Janv. 2020	Avril. 2020	Juil. 2020	Janv. 2020	Avril. 2020	Juil. 2020	Janv. 2020	Avril. 2020	Juil. 2020			
	Volume de commandes														
Appréciation	1,3	-34,8	-3,8	6,3	-44,6	-4,2	4,3	-74,0	-7,1	12,9	-8,8	11,1	-10,6	-69,5	-20,6
Réserve de travail															
Appréciation générale (en mois)	5,0	4,3	6,2	4,2	4,4	8,1	5,3	3,7	6,7	12,1	9,6	9,7	3,9	3,1	7,1
Activité / chiffre d'affaires															
Evolution au cours du trimestre	10,5	-30,0	-32,1	12,6	-45,6	-23,4	0,0	-30,7	-38,5	-0,8	-30,1	-56,7	1,7	-14,2	-29,3
Rénovation et entretien															
Appréciation générale (en % du chiffre d'affaires)	45,1	43,0	44,3	31,9	23,0	25,1	15,0	20,5	24,4	41,2	44,5	45,5	41,4	43,2	50,0
L'exécution des commandes a été contrariée par (en %):															
- limite de la capacité des machines et équipements	15,0	6,9	4,7	29,8	9,9	0,0	0,0	0,0	0,0	8,6	4,9	11,7	0,0	4,7	5,9
- manque de main-d'œuvre	17,9	4,9	8,7	7,4	0,0	13,2	14,2	0,0	9,2	25,5	14,5	16,5	13,3	0,0	0,0
- conditions atmosphériques défavorables	10,6	2,6	1,6	14,2	7,9	0,0	28,4	0,0	28,6	15,4	0,0	0,0	2,0	4,7	0,0
Situation des affaires															
Appréciation générale	8,4	-39,9	-6,5	1,0	-33,3	-15,7	0,0	-62,1	-58,2	12,9	-36,4	-4,7	-18,3	-58,1	-9,1
Perspectives pour les trois prochains mois															
Entrées de commandes	16,9	-48,3	11,3	8,8	-52,6	-37,0	35,6	-84,7	16,3	32,2	-34,0	56,3	10,2	-63,5	40,5
Personnes occupées	9,1	-43,3	3,7	-13,6	-66,5	-1,9	14,2	-64,2	-9,8	19,4	-23,9	11,8	14,7	-63,9	14,5

AUTRES DONNÉES CONJONCTURELLES

	III 2017	IV 2017	I 2018	II 2018	III 2018	IV 2018	I 2019	II 2019	III 2019	IV 2019	I 2020	II 2020
Personnes occupées à la fin du trimestre												
En tout	27 919	27 220	27 166	27 794	28 096	27 616	27 592	28 854	29 214	28 413	28 015	28 117
dont maçonnerie, génie-civil	10 159	9 766	9 763	10 107	10 202	9 950	10 085	10 659	10 723	10 282	10 231	10 330
menuiserie, ébénisterie, charpenterie	3 880	3 809	3 832	3 884	3 915	3 879	3 926	4 117	4 205	4 115	3 969	3 980
plâtrerie, peinture	3 120	2 987	2 952	3 096	3 123	3 039	2 986	3 226	3 335	3 215	3 090	3 121
installations sanitaires, ferblanterie, couverture	2 630	2 593	2 472	2 505	2 550	2 523	2 468	2 479	2 494	2 473	2 448	2 447
installations électriques	2 101	2 114	2 050	2 051	2 094	2 015	1 996	1 988	2 014	2 006	2 003	1 994
serrurerie, constructions métalliques	1 324	1 323	1 400	1 405	1 425	1 407	1 378	1 460	1 472	1 438	1 457	1 444
installations de chauffage et ventilation	1 147	1 141	1 156	1 141	1 155	1 186	1 148	1 151	1 136	1 115	1 124	1 110
Demandes de permis de construire												
En tout	995	977	974	1 090	995	846	986	1 050	1 016	907	874	1 077
dont constructions nouvelles	376	404	392	418	380	337	409	434	351	332	331	410
transformations et rénovations	351	323	318	374	346	287	351	352	386	325	331	375
agrandissements et adjonctions	173	153	159	190	175	148	145	172	178	142	136	193

Conjoncture vaudoise : Publication trimestrielle paraissant en février, mai, août et novembre.

Abonnement annuel : Fr. 50.- TVA incluse. Gratuit pour les participants au test conjoncturel.

Réalisation : Commission conjoncture vaudoise, CP 315, 1001 Lausanne 13 - Tél. 021 613 35 39.

Composition de la commission : Banque Cantonale Vaudoise (BCV), Chambre vaudoise du commerce et de l'industrie (CVCI), Service de la promotion de l'économie et de l'innovation (SPEI) et Statistique Vaud (StatVD).

En collaboration avec : le Centre de recherches conjoncturelles de l'Ecole polytechnique fédérale de Zurich (KOF).

Partenaires : Association cantonale vaudoise des installateurs-électriciens (ACVIE), Association vaudoise des installateurs de chauffage et ventilation (AVICV), Fédération vaudoise des entrepreneurs (FVE) et Fédération vaudoise des maîtres ferblantiers, appareilleurs et couvreurs (FVMFAC).

Reproduction autorisée avec mention de la source.

www.conjoncturevaudoise.ch