

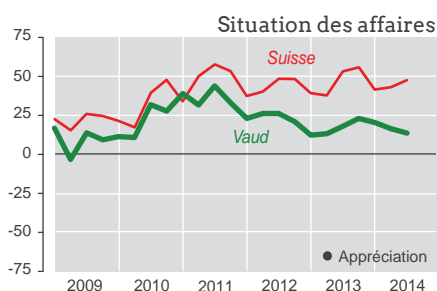
Conjoncture Vaudoise

Construction

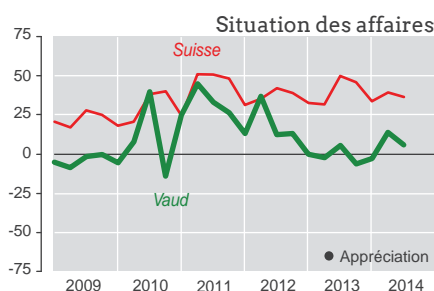
Trimestriel de juillet 2014

L'INCERTITUDE RÈGNE

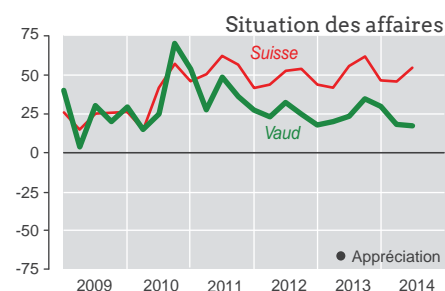
Ensemble



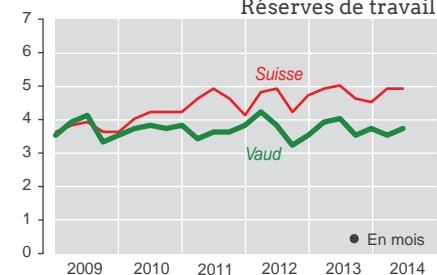
Gros œuvre



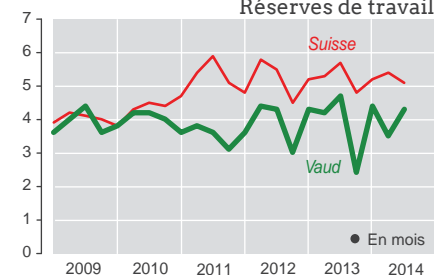
Second œuvre



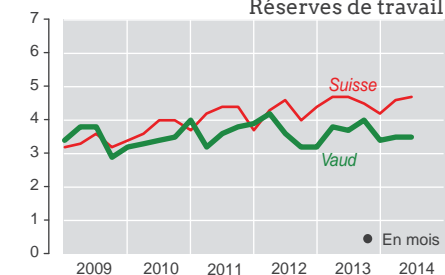
Réserves de travail



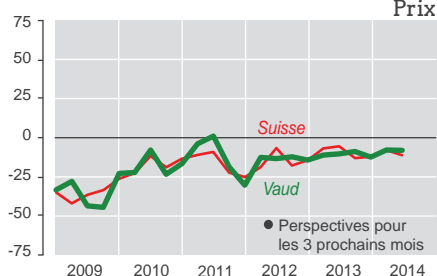
Réserves de travail



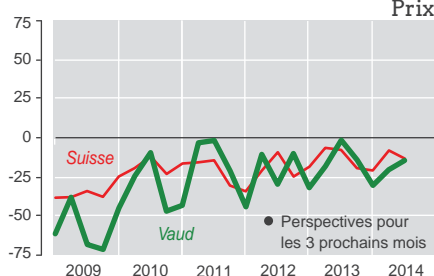
Réserves de travail



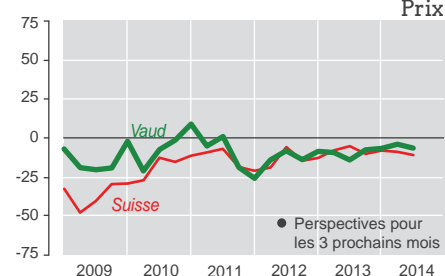
Prix



Prix



Prix



Au deuxième trimestre 2014, la situation des affaires conserve la tendance de dégradation des périodes précédentes, aussi bien pour les entreprises du second œuvre et des métiers techniques (installations) que celles du

gros œuvre. Les réserves de travail des entrepreneurs du gros œuvre remontent toutefois à un peu plus de quatre mois. Pour tous, la suite de l'année s'annonce incertaine, avec des entrées de commandes en sta-

gnation. A fin juin, les effectifs avaient atteint le nombre de 27 556 personnes occupées dans la construction vaudoise, soit 557 de plus qu'en avril. Les prix sont quant à eux toujours ressentis comme trop bas.



Association cantonale
vaudoise des
installateurs-électriciens



Fédération
vaudoise des
entrepreneurs



Fédération vaudoise
des maîtres ferblantiers,
appareilleurs et couvreurs

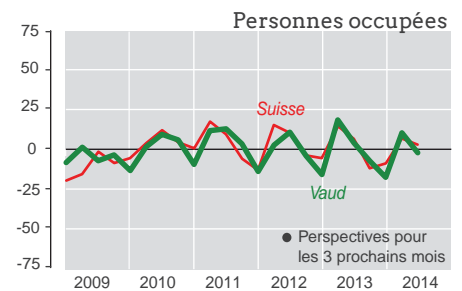
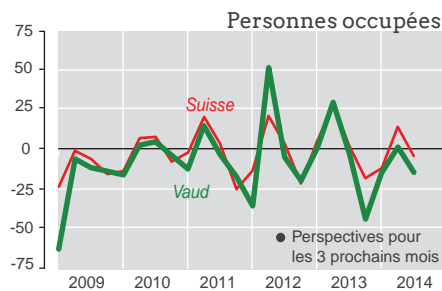
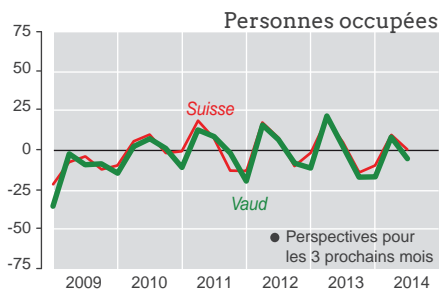
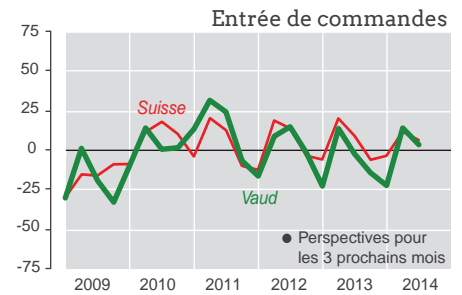
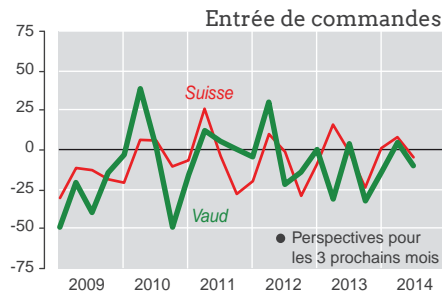
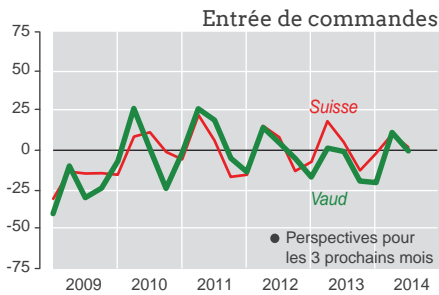


Association vaudoise
des installateurs de
chauffage et ventilation

Ensemble

Gros œuvre

Second œuvre



La conjoncture en chiffres

ENQUÊTE TRIMESTRIELLE	Ensemble			Bâtiment			Gros œuvre Génie civil			Installations			Second œuvre Aménagements		
	jan. 2014	avril 2014	juil. 2014	jan. 2014	avril 2014	juil. 2014	jan. 2014	avril 2014	juil. 2014	jan. 2014	avril 2014	juil. 2014	jan. 2014	avril 2014	juil. 2014
	Volume de commandes														
Appréciation	-14	-2	7	-17	15	-1	-55	-16	21	18	15	64	-9	0	-2
Réserve de travail															
Appréciation générale (en mois)	3.7	3.5	3.7	4.5	3.6	4.2	3.9	2.9	4.7	5.5	5.8	5.0	2.7	2.4	2.2
Activité / chiffre d'affaires															
Evolution au cours du trimestre	-3	-12	13	-3	-2	3	-54	7	37	10	13	47	-21	-15	-5
Rénovation et entretien															
Appréciation générale (en % du chiffre d'affaires)	46	51	52	23	23	24	26	32	44	53	56	44	43	44	50
L'exécution des commandes a été contrariée par (en %):															
- limite de la capacité des machines et équipements	11	10	9	27	27	27	0	0	0	19	18	3	0	0	4
- manque de main-d'œuvre	7	12	15	6	6	6	0	28	28	34	22	35	0	4	4
- conditions atmosphériques défavorables	4	0	2	6	0	0	27	0	15	0	0	3	0	0	0
Situation des affaires															
Appréciation générale	21	17	14	3	13	2	-39	17	26	61	61	57	8	16	20
Perspectives pour les trois prochains mois															
Entrées de commandes	-20	12	0	-15	4	-4	-7	10	-44	-4	14	15	-7	3	-1
Personnes occupées	-17	8	-6	-11	0	-8	-40	14	-53	13	18	11	-29	4	-8

AUTRES DONNÉES CONJONCTURELLES	III 2011	IV 2011	I 2012	II 2012	III 2012	IV 2012	I 2013	II 2013	III 2013	IV 2013	I 2014	II 2014
Personnes occupées à la fin du trimestre												
En tout	26321	26461	26166	26848	27178	26658	26819	27401	27737	26893	26999	27556
dont maçonnerie, génie-civil	9633	9707	9466	9932	10042	9701	9836	10175	10242	9774	9871	10100
menuiserie, ébénisterie, charpenterie	3821	3858	3769	3823	3854	3840	3856	3909	3978	3848	3807	3857
plâtrerie, peinture	2908	2937	2883	2962	3002	2899	2904	2995	2978	2837	2845	3000
installations sanitaires, ferblanterie, couverture	2465	2461	2438	2469	2503	2461	2421	2436	2510	2492	2481	2525
installations électriques	1926	1923	1934	1956	2008	2002	2021	2016	2047	2054	2045	2037
serrurerie, constructions métalliques	1498	1520	1475	1502	1509	1534	1552	1558	1574	1556	1572	1601
installations de chauffage et ventilation	871	874	914	926	947	941	927	939	954	966	962	966
Demandes de permis de construire												
En tout	1176	985	1059	1268	1177	1064	989	1207	1228	916	1026	1196
dont constructions nouvelles	495	444	463	546	514	532	444	486	488	363	407	520
transformations et rénovations	318	267	276	286	292	238	257	331	318	259	292	341
agrandissements et adjonctions	284	216	242	349	302	226	218	296	320	216	238	266

Conjoncture vaudoise : Publication trimestrielle paraissant en février, mai, août et novembre. Abonnement annuel : Fr. 50.- TVA incluse. Gratuit pour les participants au test conjoncturel.

Réalisation : Commission conjoncture vaudoise, CP 315, 1001 Lausanne 13 - Tél. 021 613 35 39 - Fax 021 613 35 05. Cette commission est composée de l'Association cantonale vaudoise des installateurs-électriciens (ACVIE), de l'Association vaudoise des installateurs de chauffage et ventilation (AVICV), de la Banque Cantonale Vaudoise (BCV), de la Chambre vaudoise du commerce et de l'industrie (CVCI), de la Fédération vaudoise des entrepreneurs (FVE), de la Fédération vaudoise des maîtres ferblantiers, appareilleurs et couvreurs (FVMFAC), du Service de la promotion économique et du commerce (SPECo) et de Statistique Vaud (StatVD). En collaboration avec le Centre de recherches conjoncturelles de l'Ecole polytechnique fédérale de Zurich (KOF).

Reproduction autorisée avec mention de la source.

www.conjoncturevaudoise.ch