

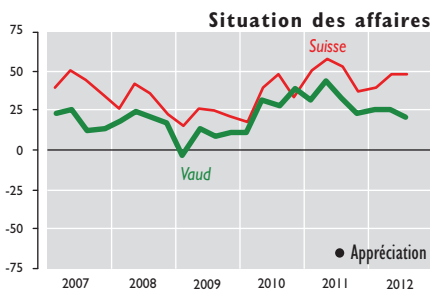
CONJONCTURE VAUDOISE

CONSTRUCTION

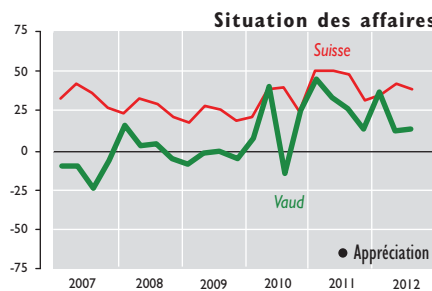
Troisième trimestre 2012

LA SITUATION DEMEURE FAVORABLE

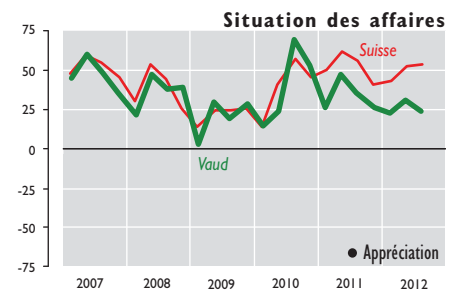
ENSEMBLE



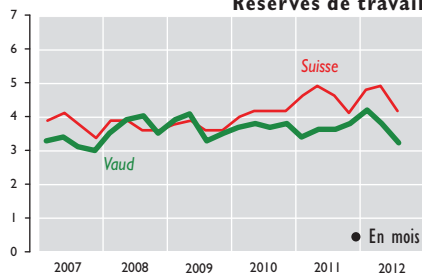
GROS ŒUVRE



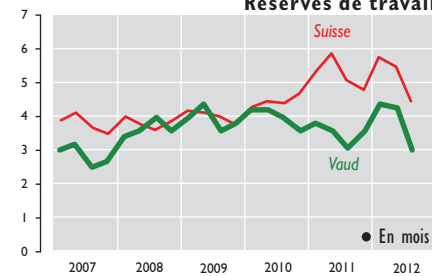
SECOND ŒUVRE



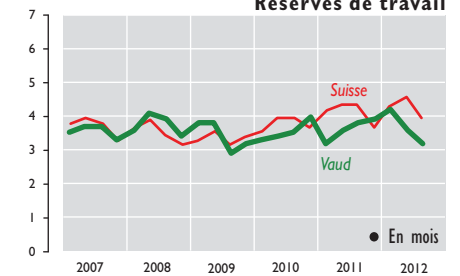
Réserves de travail



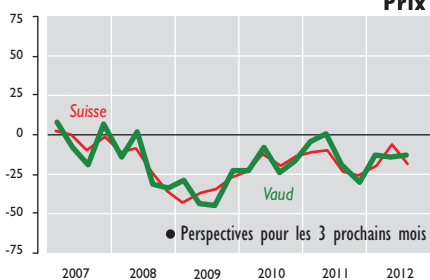
Réserves de travail



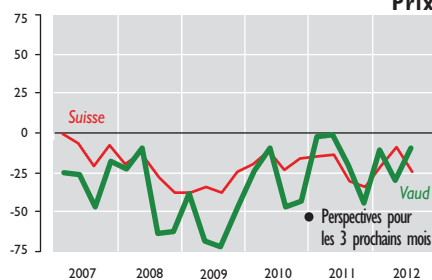
Réserves de travail



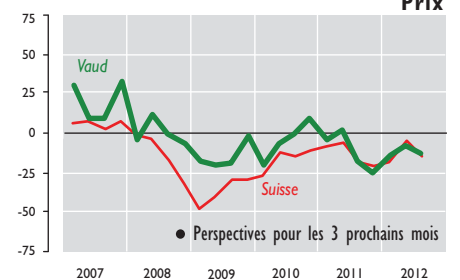
Prix



Prix



Prix



Au troisième trimestre 2012, le secteur vaudois de la construction se maintient dans une situation favorable, la situation des affaires est qualifiée de positive par les entrepreneurs du gros œuvre, du second œuvre et des métiers techniques (installations).

Le fléchissement constaté par le gros œuvre au deuxième trimestre, en termes de réserves de travail et

d'entrées de commandes, est également désormais ressenti par le second œuvre.

Les effectifs d'emplois, dans toutes les branches considérées, sont restés stables au cours du troisième trimestre.

Les entreprises s'attendent à ce que l'emploi diminue au cours du dernier trimestre de l'année; la baisse devrait

être particulièrement sensible dans l'Est vaudois, selon les résultats d'un sondage effectué par la Fédération vaudoise des entrepreneurs auprès de ses membres.

Les entreprises interrogées jugent toujours que les prix sont trop bas; ces prix sont perçus comme stables et ne devraient pas évoluer de manière significative dans les prochains mois.



Association cantonale
vaudoise des
installateurs-électriciens

entrepreneurs!
fédération vaudoise

Fédération
vaudoise des
entrepreneurs



Fédération vaudoise
des maîtres ferblantiers,
appareilleurs et couvreurs

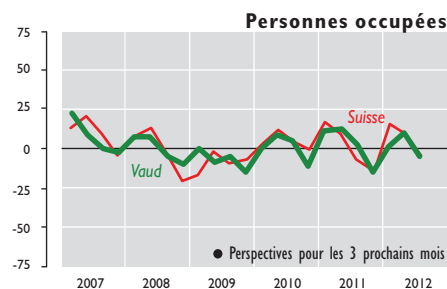
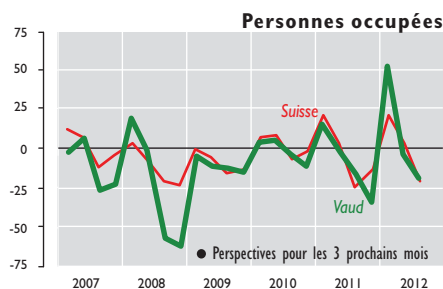
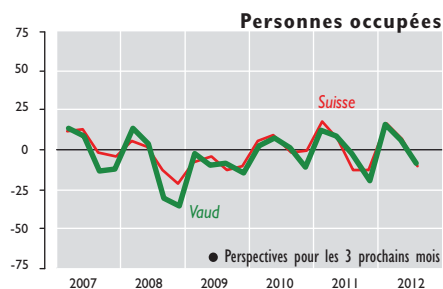
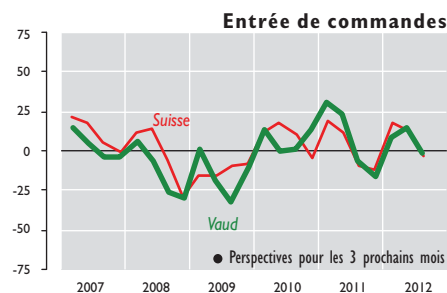
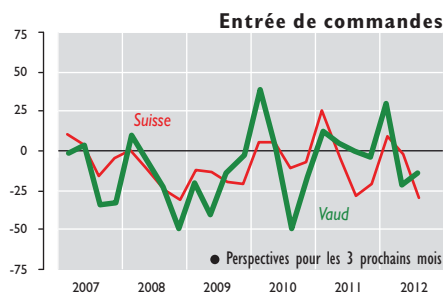
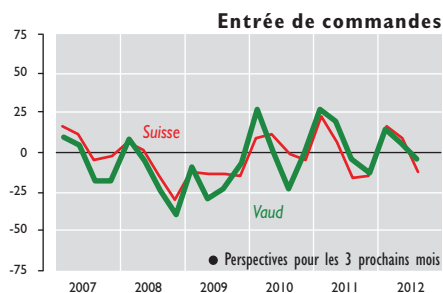


Association vaudoise
des installateurs de
chauffage et ventilation

ENSEMBLE

GROS ŒUVRE

SECOND ŒUVRE



La conjoncture en chiffres

ENQUÊTE TRIMESTRIELLE	Ensemble			Bâtiment			Gros œuvre Génie civil			Installations			Second œuvre Aménagements		
	I	II	III	I	II	III	I	II	III	I	II	III	I	II	III
	2012	2012	2012	2012	2012	2012	2012	2012	2012	2012	2012	2012	2012	2012	2012
Volume de commandes															
Appréciation	7	4	3	24	-17	7	-10	0	-10	-5	30	3	-12	-5	-16
Réserve de travail															
Appréciation générale (en mois)	4.2	3.8	3.2	4.6	4.6	3.1	3.6	3.1	2.8	3.8	6	3.4	5.1	2.2	2.8
Activité / chiffre d'affaires															
Evolution au cours du trimestre	-25	6	6	-19	1	1	-47	30	46	-36	32	29	-26	2	-7
Rénovation et entretien															
Appréciation générale (en % du chiffre d'affaires)	49	46	54	22	26	23	22	33	17	57	43	60	56	61	62
L'exécution des commandes a été contrariée par (en %):															
- limite de la capacité des machines et équipements	6	11	11	15	27	35	0	0	19	7	10	8	5	0	0
- manque de main-d'œuvre	11	17	17	5	5	11	0	0	0	38	32	36	5	7	0
- conditions atmosphériques défavorables	15	7	4	18	0	0	57	29	0	16	2	2	13	7	0
Situation des affaires															
Appréciation générale	26	26	21	44	10	13	-6	24	11	26	48	22	14	18	6
Perspectives pour les trois prochains mois															
Entrées de commandes	15	5	-5	27	-23	-10	49	-16	-38	27	28	19	-7	0	-18
Personnes occupées	16	7	-8	58	-3	-14	16	-15	-53	38	24	3	-13	3	0

AUTRES DONNÉES CONJONCTURELLES	IV	I	II	III	IV	I	II	III	IV	I	II	III
	2009	2010	2010	2010	2010	2011	2011	2011	2011	2012	2012	2012
Personnes occupées à la fin du trimestre												
En tout	24 360	24 282	24 834	25 469	24 928	25 139	25 870	26 321	26 461	26 166	26 848	27 178
dont maçonnerie, génie-civil	8 819	8 798	9 103	9 257	8 878	9 083	9 526	9 633	9 707	9 466	9 932	10 042
menuiserie, ébénisterie, charpenterie	3 553	3 504	3 568	3 690	3 637	3 610	3 670	3 821	3 858	3 769	3 823	3 854
plâtrerie, peinture	2 647	2 622	2 746	2 821	2 764	2 773	2 857	2 908	2 937	2 883	2 962	3 002
installations sanitaires, ferblanterie, couverture	2 397	2 394	2 408	2 451	2 437	2 422	2 458	2 465	2 461	2 438	2 469	2 503
installations électriques	1 763	1 767	1 762	1 877	1 854	1 884	1 888	1 926	1 923	1 934	1 956	2 008
serrurerie, constructions métalliques	1 425	1 412	1 413	1 435	1 436	1 470	1 475	1 498	1 520	1 475	1 502	1 509
installations de chauffage et ventilation	806	813	800	846	858	843	852	871	874	914	926	947
Demandes de permis de construire												
En tout	932	987	1 189	1 192	1 004	1 081	1 164	1 176	985	1 059	1 268	1 176
dont constructions nouvelles	408	418	495	480	409	507	527	495	444	463	546	514
transformations et rénovations	250	262	307	315	289	286	287	318	267	276	286	291
agrandissements et adjonctions	202	236	298	316	234	212	278	284	216	242	349	349

Conjoncture vaudoise: Publication trimestrielle paraissant en février, mai, août et novembre.

Abonnement annuel: Fr. 60.- TVA incluse. Gratuit pour les participants au test conjoncturel.

Réalisation: Commission conjoncture vaudoise, CP 315, 1001 Lausanne 13 - Tél. 021 613 35 39 - Fax 021 613 35 05. Cette commission est composée de l'Association cantonale vaudoise des installateurs-électriciens (ACVIE), de l'Association vaudoise des installateurs de chauffage et ventilation (AVICV), de la Chambre vaudoise du commerce et de l'industrie (CVC), de la Fédération vaudoise des entrepreneurs (FVE), de la Fédération vaudoise des maîtres ferblantiers, appareilleurs et couvreurs (FVMFAC), du Service de la promotion économique et du commerce (SPECo) et de Statistique Vaud (StatVD). En collaboration avec le Centre de recherches conjoncturelles de l'Ecole polytechnique fédérale de Zurich (KOF).

Reproduction autorisée avec mention de la source.

www.conjoncturevaudoise.ch