



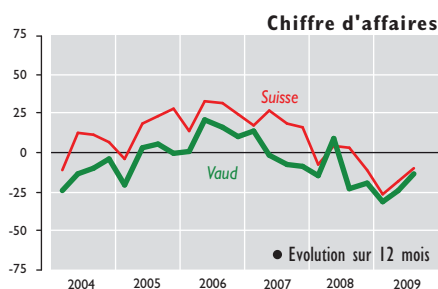
CONJONCTURE VAUDOISE

◀ CONSTRUCTION ▶

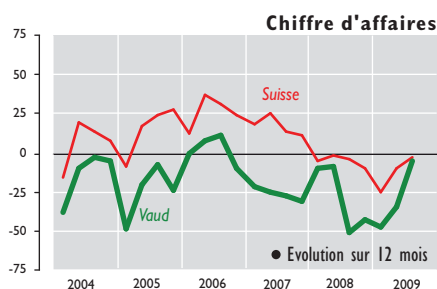
Troisième trimestre 2009

PERSPECTIVES MITIGÉES

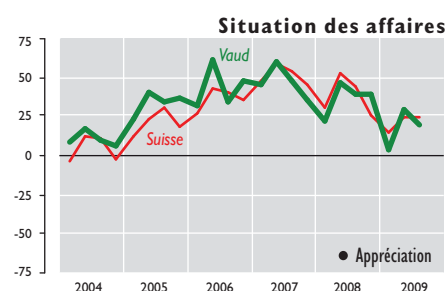
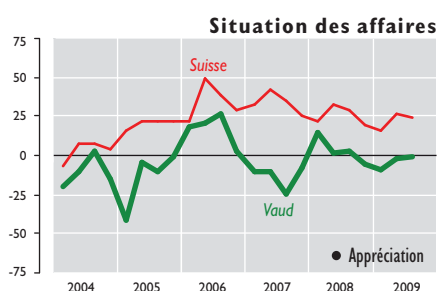
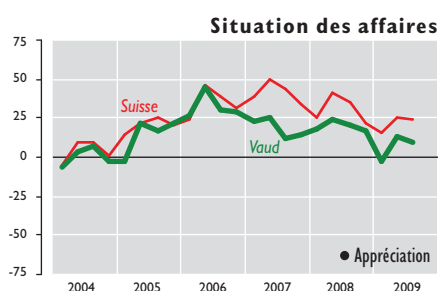
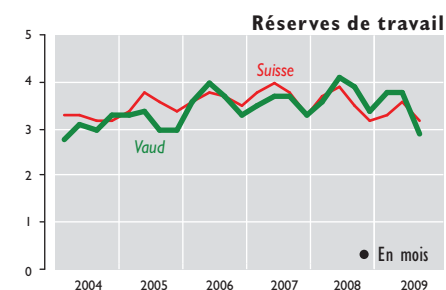
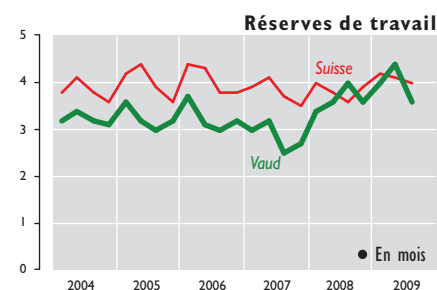
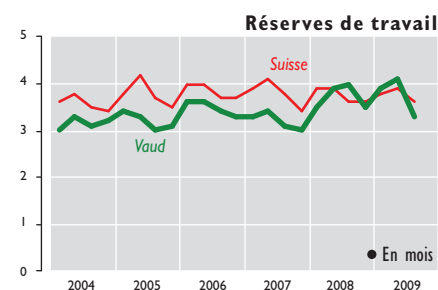
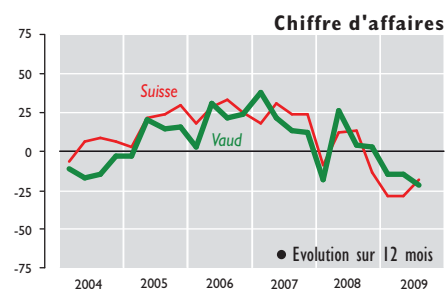
ENSEMBLE



GROS OEUVRE



SECOND OEUVRE



Le troisième trimestre a réservé quelques bonnes surprises, notamment pour le gros œuvre. La situation des affaires s'est maintenue et les entrées de commandes à trois mois ont légèrement crû, signe d'une situation relativement saine. Ceci est corroboré par une quasi-stabilité de la main d'œuvre et une hausse du chiffre d'affaires.

Les réserves de travail sont, par contre, en nette baisse, contrairement à ce que l'on observait il y a une année. Par ailleurs, la pression sur les prix ne se relâche pas. Dans le second œuvre, les indicateurs sont nettement plus dépressifs, avec des courbes en pente négative assez marquée. La réserve de travail a plongé sous

la barre des 3 mois pour la première fois depuis 2005. Si l'on ajoute la diminution des entrées de commandes, les perspectives dans ces domaines sont plutôt mauvaises.

Toutefois, malgré la baisse des demandes de permis de construire, l'appréciation générale des affaires reste en zone positive.



Association cantonale
vaudoise des
installateurs-électriciens



Fédération
vaudoise des
entrepreneurs



Fédération vaudoise
des maîtres ferblantiers,
appareilleurs et couvreurs

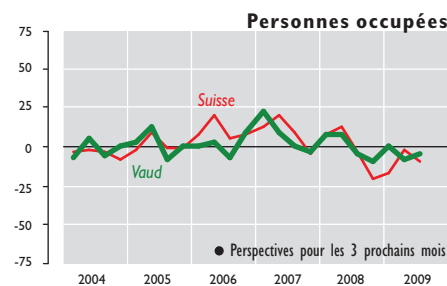
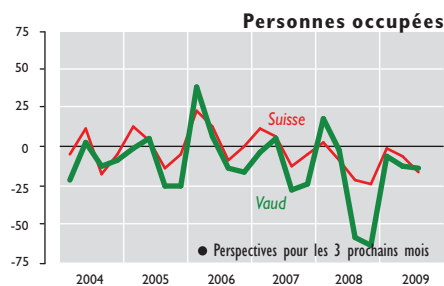
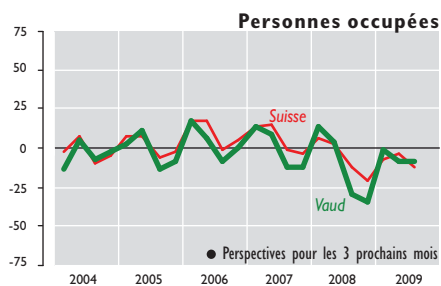
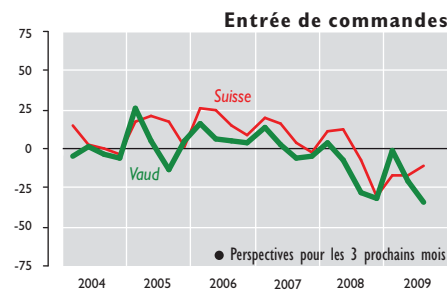
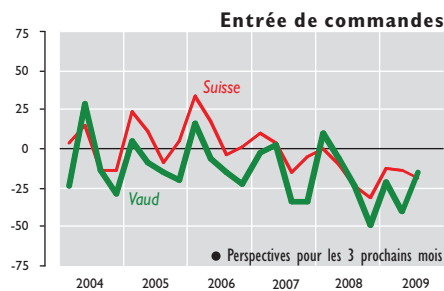
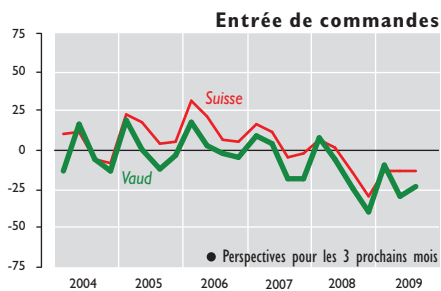


Association vaudoise
des installateurs de
chauffage et ventilation

ENSEMBLE

GROS OEUVRE

SECOND OEUVRE



La conjoncture en chiffres

ENQUÊTE TRIMESTRIELLE	Ensemble			Bâtiment			Gros œuvre Génie civil			Installations			Second œuvre Aménagement		
	I	II	III	I	II	III	I	II	III	I	II	III	I	II	III
	2009	2009	2009	2009	2009	2009	2009	2009	2009	2009	2009	2009	2009	2009	2009
Volume de commandes															
Appréciation	-11	18	-7	-41	-13	-6	-11	-6	-12	3	22	-1	32	21	-17
Réserve de travail															
Appréciation générale (en mois)	3,9	4,1	3,3	3,6	3,5	3,3	5,5	5,9	3,4	5,2	4,4	3,4	3	3,6	2,6
Activité / chiffre d'affaires															
Evolution au cours du trimestre	-42	26	5	-50	5	2	-44	34	16	-31	30	6	-40	15	6
Evolution sur quatre trimestres	-31	-24	-13	-36	-41	-20	-65	-20	1	-5	-8	-14	-7	-8	-20
Rénovation et entretien															
Appréciation générale (en % du chiffre d'affaires)	35	44	40	21	22	21	20	21	19	43	53	50	43	44	41
L'exécution des commandes a été contrariée par (en %):															
- limite de la capacité des machines et équipements	2	0	6	0	0	0	0	0	27	9	0	5	0	0	12
- manque de main-d'œuvre	10	6	14	0	0	0	0	0	37	36	26	20	11	0	22
- conditions atmosphériques défavorables	48	5	0	46	11	0	76	5	0	21	1	0	75	0	0
Situation des affaires															
Appréciation générale	-3	14	9	-4	-30	-2	-14	-0	0	26	46	31	-12	-3	13
Perspectives pour les trois prochains mois															
Entrées de commandes	-10	-29	-24	-22	-37	-28	-15	-43	-23	4	-22	-41	-7	-26	-32
Personnes occupées	-2	-9	-9	-27	-13	-21	30	-29	-25	-2	-13	-9	-1	-23	-20

AUTRES DONNÉES CONJONCTURELLES	IV 2006	I 2007	II 2007	III 2007	IV 2007	I 2008	II 2008	III 2008	IV 2008	I 2009	II 2009	III 2009
Personnes occupées à la fin du trimestre												
En tout	22 391	22 474	22 894	23 511	23 035	23 065	23 623	24 029	23 267	23 886	24 518	24 943
dont maçonnerie, génie-civil	7 942	8 021	8 282	8 435	8 159	8 214	8 484	8 579	8 116	8 696	9 116	9 250
menuiserie, ébénisterie, charpenterie	3 232	3 256	3 332	3 424	3 385	3 415	3 433	3 530	3 464	3 408	3 459	3 553
plâtrerie, peinture	2 532	2 572	2 596	2 660	2 550	2 507	2 607	2 711	2 547	2 535	2 618	2 722
installations sanitaires, ferblanterie, couverture	2 330	2 305	2 299	2 397	2 372	2 372	2 404	2 409	2 379	2 399	2 422	2 417
installations électriques	1 716	1 693	1 678	1 764	1 791	1 789	1 796	1 872	1 875	1 818	1 809	1 773
serrurerie, constructions métalliques	1 220	1 230	1 263	1 277	1 277	1 302	1 348	1 369	1 334	1 391	1 393	1 442
installations de chauffage et ventilation	765	760	767	790	787	785	790	779	777	804	794	815
Demandes de permis de construire												
En tout	915	1 141	1 178	1 080	934	1 005	1 230	1 089	876	992	1 136	1 017
dont constructions nouvelles	448	576	519	464	454	441	525	460	357	431	470	434
transformations et rénovations	208	259	300	278	217	261	320	299	228	273	286	274
agrandissements et adjonctions	199	229	307	275	199	241	316	270	229	224	302	241

Conjoncture vaudoise: Publication trimestrielle paraissant en février, mai, août et novembre.

Abonnement annuel: Fr. 60.- TVA incluse. Gratuit pour les participants au test conjoncturel.

Réalisation: Commission conjoncture vaudoise, c.p. 315, 1001 Lausanne 13, Tél. 021 613 35 39, Fax 021 613 35 05.

Site Internet: www.conjoncturevaudoise.ch

Cette commission est composée de l'Association cantonale vaudoise des installateurs-électriciens (ACVIE), de l'Association vaudoise des installateurs de chauffage et ventilation (AVICV), de la Chambre vaudoise du commerce et de l'industrie (CVCI), de la Fédération vaudoise des entrepreneurs (FVE), de la Fédération vaudoise des maîtres ferblantiers, appareilleurs et couvreurs (FVMFAC), du Service de l'économie, du logement et du tourisme (SELT) et du Service cantonal de recherche et d'information statistiques (SCRIS).

En collaboration avec: Centre de recherches conjoncturelles de l'Ecole polytechnique fédérale de Zürich (KOF).

Reproduction autorisée avec mention de la source.