



CONJONCTURE VAUDOISE

CONSTRUCTION

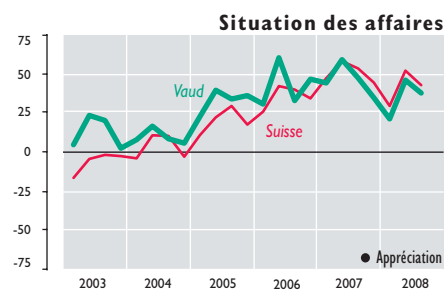
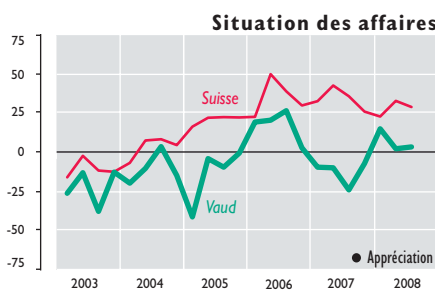
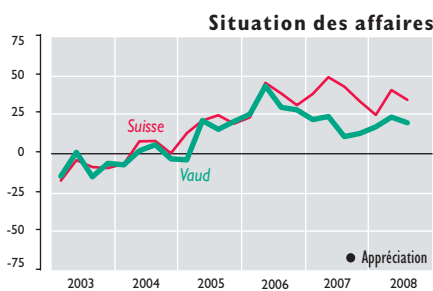
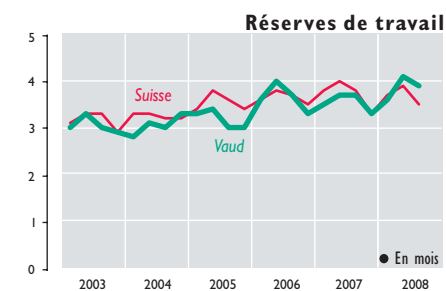
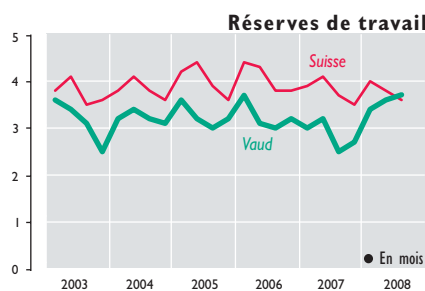
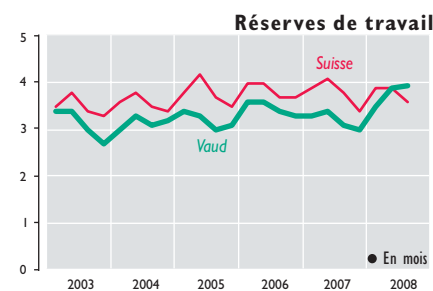
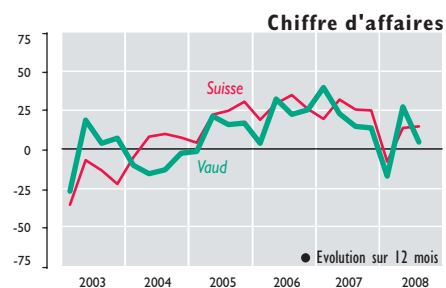
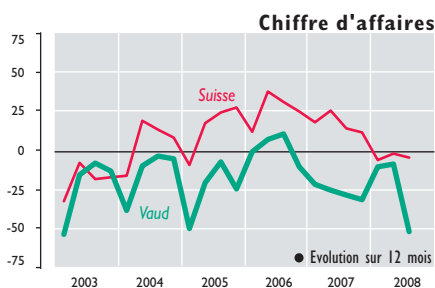
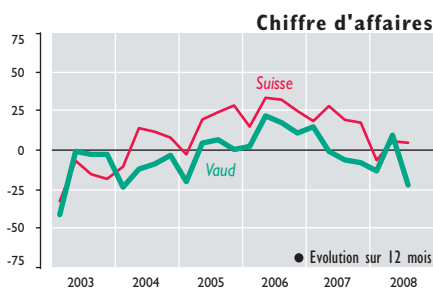
Troisième trimestre 2008

PRÉVISIONS PLUTÔT MOROSES

ENSEMBLE

GROS OEUVRE

SECOND OEUVRE



La situation conjoncturelle dans l'industrie vaudoise de la construction n'est pas très bonne en cette seconde partie de l'année 2008. Les réserves de travail sont encore à un bon niveau; néanmoins, le taux d'activité sur les chantiers est généralement en diminution, surtout dans le gros oeuvre dont l'indicateur du chiffre d'affaires n'avait plus été aussi bas depuis début 2003. Globalement, le secteur principal de la construction devrait subir

un ralentissement dans le courant des six prochains mois.

Concernant le bâtiment, les perspectives en matière d'entrées de commandes et de prix sont particulièrement mauvaises. Quant au génie civil, le nombre de personnes occupées devrait sérieusement diminuer d'ici à la fin de l'année. Le secteur du second oeuvre accuse également le coup, bien que les indicateurs restent encore positifs dans le domaine

du chiffre d'affaires. Les prévisions pour le début de 2009 sont plutôt inquiétantes pour les métiers des équipements sanitaires, du chauffage et de la ventilation. A noter que, sur le plan suisse, les chiffres relatifs au prochain semestre suivent la même tendance que ceux caractérisant le canton de Vaud. L'arrivée de la saison hivernale peut également expliquer partiellement ces visions plutôt pessimistes.



Association cantonale
vaudoise des
installateurs-électriciens



Fédération
vaudoise des
entrepreneurs



Fédération vaudoise
des maîtres ferblantiers,
appareilleurs et couvreurs

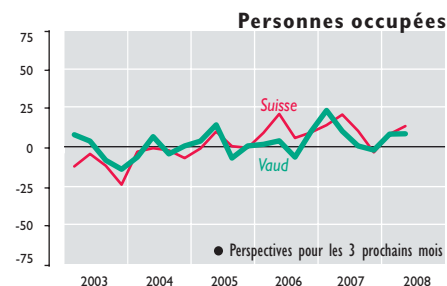
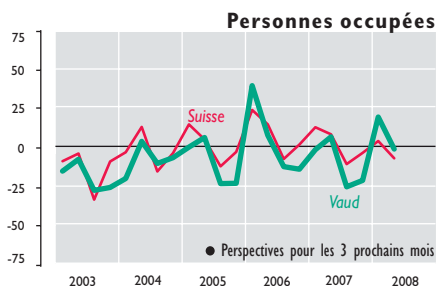
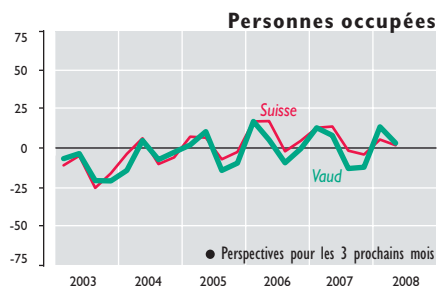
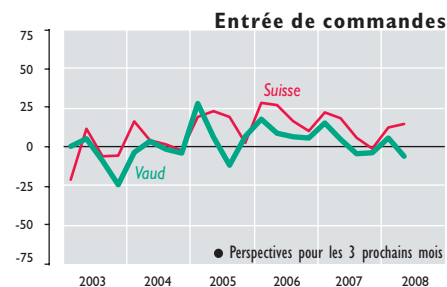
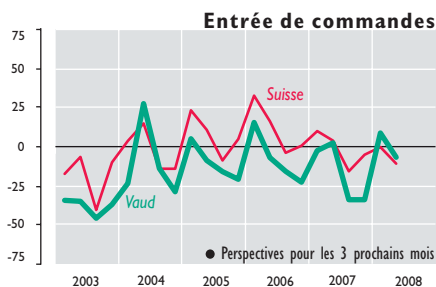
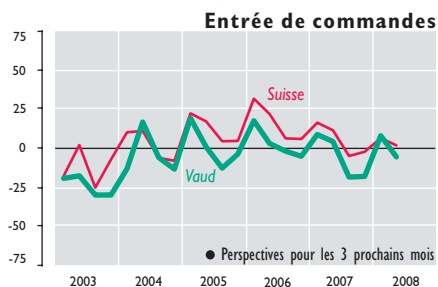


Association vaudoise
des installateurs de
chauffage et ventilation

ENSEMBLE

GROS OEUVRE

SECOND OEUVRE



La conjoncture en chiffres

ENQUÊTE TRIMESTRIELLE	Ensemble			Bâtiment			Gros œuvre Génie-civil			Installations			Second œuvre Aménagement		
	I 2008	II 2008	III 2008	I 2008	II 2008	III 2008	I 2008	II 2008	III 2008	I 2008	II 2008	III 2008	I 2008	II 2008	III 2008
Volume de commandes															
Appréciation	-13	2	0	-26	18	-37	-34	-29	-17	17	40	27	-45	-2	10
Réserve de travail															
Appréciation générale (en mois)	3,5	3,9	4	3,6	3,8	3,4	2,9	3,0	3,2	4,8	5,2	5,3	2,9	4,0	3,2
Activité / chiffre d'affaires															
Evolution au cours du trimestre	-25	24	-17	-31	25	-14	-12	7	-2	-16	45	24	-47	55	11
Evolution sur quatre trimestres	-14	9	-23	-1	10	-22	2	-27	-19	-9	32	11	-38	44	8
Rénovation et entretien															
Appréciation générale (en % du chiffre d'affaires)	50	46	34	25	18	22	34	27	26	52	51	51	51	54	55
L'exécution des commandes a été contrariée par (en %):															
- limite de la capacité des machines et équipements	0	0	3	0	0	0	3	0	0	0	0	3	0	0	22
- manque de main-d'œuvre	16	23	26	0	21	0	3	0	30	53	77	66	17	16	8
- conditions atmosphériques défavorables	10	24	1	7	14	0	26	40	0	4	1	1	15	0	0
Situation des affaires															
Appréciation générale	19	25	21	-1	-19	-0	-11	-18	-5	46	74	60	-15	27	22
Perspectives pour les trois prochains mois															
Entrées de commandes	8	-6	-25	-27	-13	-48	-2	-11	-42	0	7	-15	10	-18	-28
Personnes occupées	-14	3	-31	1	13	-24	16	-18	-36	33	28	17	-3	-3	-5

AUTRES DONNÉES CONJONCTURELLES	IV 2005	I 2006	II 2006	III 2006	IV 2006	I 2007	II 2007	III 2007	IV 2007	I 2008	II 2008	III 2008
Personnes occupées à la fin du trimestre												
En tout	21 633	21 729	22 369	23 053	22 391	22 474	22 894	23 511	23 035	23 065	23 623	24 043
dont maçonnerie, génie-civil	7 778	7 895	8 295	8 466	7 942	8 021	8 282	8 435	8 159	8 214	8 484	8 579
menuiserie, ébénisterie, charpenterie	3 144	3 148	3 179	3 279	3 232	3 256	3 332	3 424	3 385	3 415	3 433	3 530
plâtrerie, peinture	2 419	2 333	2 439	2 549	2 532	2 572	2 596	2 660	2 550	2 507	2 607	2 711
installations sanitaires, ferblanterie, couverture	2 263	2 285	2 315	2 352	2 330	2 305	2 299	2 397	2 372	2 372	2 404	2 420
installations électriques	1 628	1 629	1 618	1 725	1 716	1 693	1 678	1 764	1 791	1 789	1 796	1 873
serrurerie, constructions métalliques	1 121	1 159	1 172	1 201	1 220	1 230	1 263	1 277	1 277	1 302	1 348	1 369
installations de chauffage et ventilation	726	713	729	781	765	760	767	790	787	785	790	781
Demandes de permis de construire												
En tout	913	1 132	1 267	1 152	915	1 141	1 178	1 080	934	1 005	1 230	1 089
dont constructions nouvelles	426	557	603	512	448	576	519	464	454	441	525	460
transformations et rénovations	228	273	303	282	208	259	300	278	217	261	320	299
agrandissements et adjonctions	207	235	290	294	199	229	307	275	199	241	316	270

Conjoncture vaudoise: Publication trimestrielle paraissant en février, mai, août et novembre. **Abonnement annuel:** Fr. 60.- TVA incluse. Gratuit pour les participants au test conjoncturel.
Réalisation: Commission conjoncture vaudoise, c.p. 315, 1001 Lausanne 13, Tél. 021 613 35 56, Fax 021 613 35 05. **Site Internet:** www.conjoncturevaudoise.ch
 Cette commission est composée de l'Association cantonale vaudoise des installateurs-électriciens (ACVIE), de l'Association vaudoise des installateurs de chauffage et ventilation (AVICV), de la Chambre vaudoise du commerce et de l'industrie (CVCI), de la Fédération vaudoise des entrepreneurs (FVE), de la Fédération vaudoise des maîtres ferblantiers, appareilleurs et couvreurs (FVMFAC), du Service de l'économie, du logement et du tourisme (SELT) et du Service cantonal de recherche et d'information statistiques (SCRIS).
En collaboration avec: Centre de recherches conjoncturelles de l'Ecole polytechnique fédérale de Zürich (KOF). Reproduction autorisée avec mention de la source.