



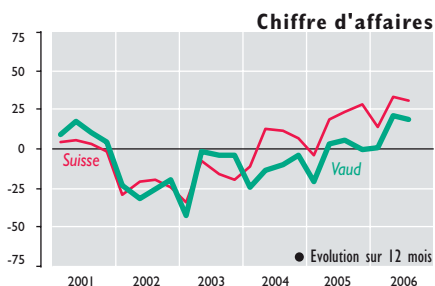
# CONJONCTURE VAUDOISE

## CONSTRUCTION

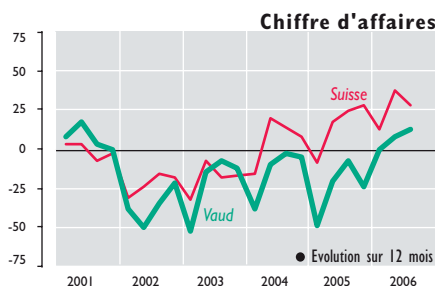
Troisième trimestre 2006

### DÉGRADATION EN VUE

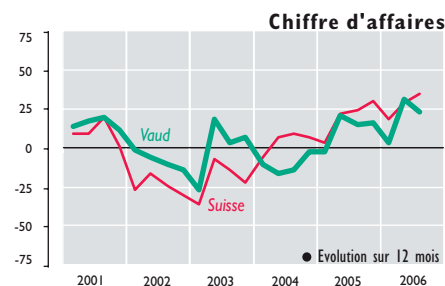
#### ENSEMBLE



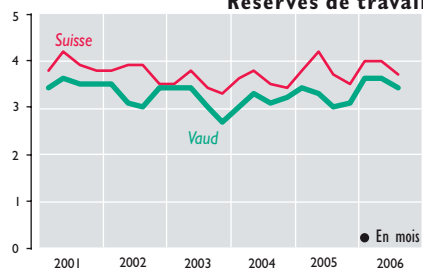
#### GROS OEUVRE



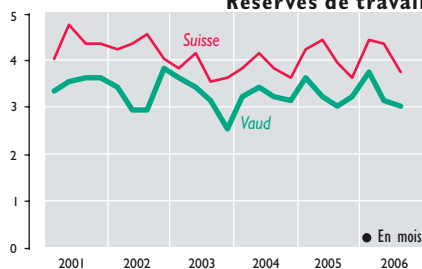
#### SECOND OEUVRE



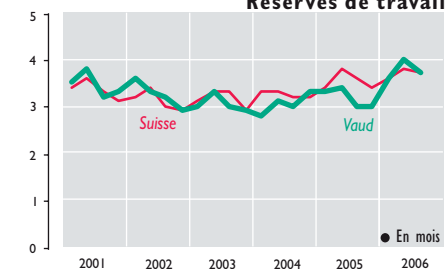
#### Réserves de travail



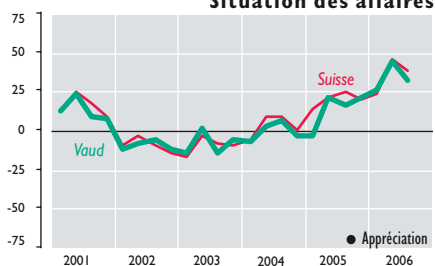
#### Réserves de travail



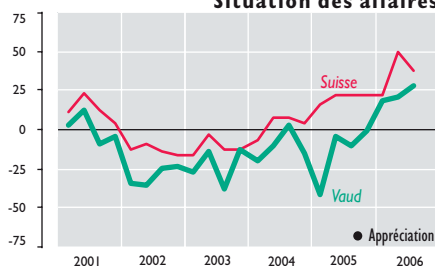
#### Réserves de travail



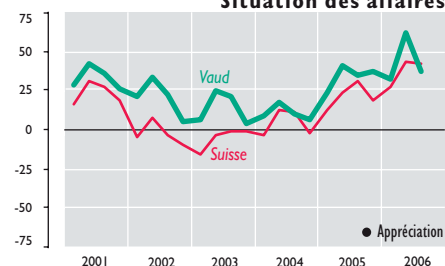
#### Situation des affaires



#### Situation des affaires



#### Situation des affaires



Dans l'ensemble et suivant en cela la tendance enregistrée sur le plan suisse, l'activité de l'industrie vaudoise de la construction reste soutenue, alors même que des signes d'essoufflement sont perceptibles, particulièrement en ce qui concerne les grandes entreprises. Le secteur du gros œuvre affiche un chiffre d'affaires meilleur que l'année précédente, le génie civil se portant mieux que le bâtiment dans ce domaine.

En matière de perspectives d'entrées de commandes pour le semestre à venir, le pessimisme est globalement de rigueur. Les entreprises ne parviennent pas à adapter leurs prix et les marges restent insuffisantes. A noter qu'une diminution de la main-d'œuvre est prévue. Les indicateurs sont toujours positifs dans le second œuvre, malgré un certain fléchissement automnal. Les travaux d'installation et le secteur de l'électricité

font preuve d'un bel optimisme pour les six mois à venir, au contraire des métiers liés aux aménagements intérieurs qui craignent l'arrivée de la saison froide. Les problèmes structurels récurrents que connaît la branche, conjugués au ralentissement de la croissance prévu pour 2007, pourraient contribuer à ce que l'an prochain constitue une période moins favorable pour la construction.



Association cantonale  
vaudoise des  
installateurs-électriciens



Fédération  
vaudoise des  
entrepreneurs

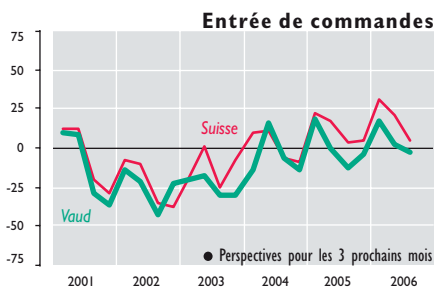


Fédération vaudoise  
des maîtres ferblantiers,  
appareilleurs et couvreurs

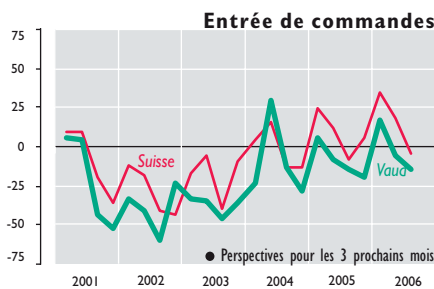


Association vaudoise  
des installateurs de  
chauffage et ventilation

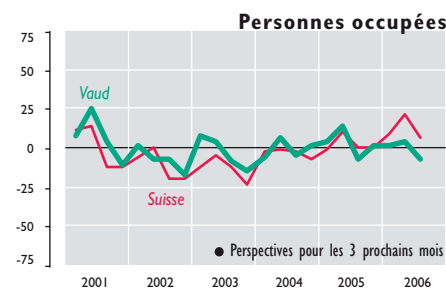
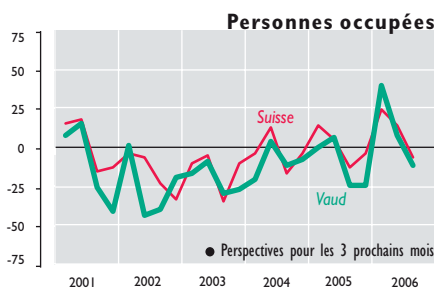
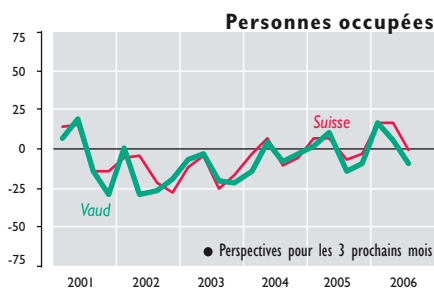
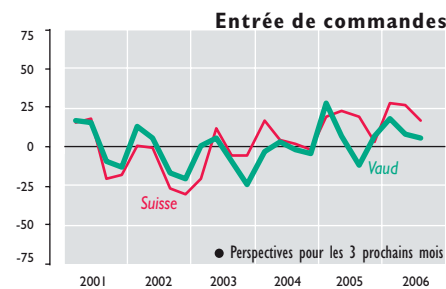
## ENSEMBLE



## GROS OEUVRE



## SECOND OEUVRE



## La conjoncture en chiffres

ENQUÊTE TRIMESTRIELLE	Ensemble			Bâtiment			Gros œuvre Génie civil			Installations			Second œuvre Aménagement		
	I	II	III	I	II	III	I	II	III	I	II	III	I	II	III
	2006	2006	2006	2006	2006	2006	2006	2006	2006	2006	2006	2006	2006	2006	2006
<b>Volume de commandes</b>															
Appréciation	10	36	16	-6	14	-33	0	27	-3	0	54	32	10	32	25
<b>Réserve de travail</b>															
Appréciation générale (en mois)	3,6	3,6	3,4	3,9	3,5	3,2	3,7	3,6	3,7	3,9	4,6	4,4	4,0	4,1	3,9
<b>Activité / chiffre d'affaires</b>															
Evolution au cours du trimestre	-12	35	13	-57	42	4	10	42	1	-18	51	10	-10	35	-16
Evolution sur quatre trimestres	2	22	19	-62	-24	-13	53	20	16	6	34	35	-10	16	-21
<b>Rénovation et entretien</b>															
Appréciation générale (en % du chiffre d'affaires)	45	50	46	23	21	21	20	30	24	42	44	44	51	53	47
<b>L'exécution des commandes a été contrariée par (en %):</b>															
- limite de la capacité des machines et équipements	0	2	6	0	0	7	0	13	14	0	2	0	0	0	2
- manque de main-d'œuvre	12	22	30	0	5	20	0	29	52	7	18	20	31	32	31
- conditions atmosphériques défavorables	38	6	8	80	4	3	42	12	18	20	0	10	27	12	6
<b>Situation des affaires</b>															
Appréciation générale	27	45	33	-18	33	29	3	-2	-1	34	80	22	36	43	21
<b>Perspectives pour les trois prochains mois</b>															
Entrées de commandes	17	3	-2	18	6	-41	9	-8	-40	17	19	16	19	9	-17
Personnes occupées	17	5	-10	14	-5	-15	37	25	-29	-0	17	8	-0	4	-23

AUTRES DONNÉES CONJONCTURELLES	IV 2003	I 2004	II 2004	III 2004	IV 2004	I 2005	II 2005	III 2005	IV 2005	I 2006	II 2006	III 2006
<b>Personnes occupées à la fin du trimestre</b>												
En tout	19 631	19 842	20 383	20 932	20 366	20 638	21 449	22 214	21 633	21 729	22 369	23 057
dont maçonnerie, génie-civil	7 020	7 249	7 624	7 862	7 421	7 550	8 018	8 245	7 778	7 895	8 295	8 466
ménisierie, ébénisterie, charpenterie	2 919	2 859	2 875	2 953	2 908	2 921	3 029	3 167	3 144	3 148	3 179	3 279
plâtrerie, peinture	2 110	2 096	2 177	2 267	2 230	2 221	2 361	2 432	2 419	2 333	2 439	2 549
installations sanitaires, ferblanterie, couverture	2 075	2 071	2 106	2 156	2 152	2 150	2 213	2 293	2 263	2 285	2 315	2 352
installations électriques	1 395	1 472	1 493	1 540	1 536	1 559	1 576	1 631	1 628	1 629	1 618	1 729
serrurerie, constructions métalliques	1 102	1 096	1 076	1 070	1 064	1 094	1 093	1 108	1 121	1 159	1 172	1 201
installations de chauffage et ventilation	688	686	689	700	704	695	687	733	726	713	729	781
<b>Demandes de permis de construire</b>												
En tout	965	1 122	1 273	1 107	977	974	1 266	1 153	913	1 132	1 267	1 152
dont constructions nouvelles	488	535	584	532	482	447	587	559	426	557	603	512
transformations et rénovations	213	256	331	248	221	239	289	251	228	273	303	282
agrandissements et adjonctions	204	262	296	266	216	237	330	269	207	235	290	294

**Conjoncture vaudoise:** Publication trimestrielle paraissant en février, mai, août et novembre. **Abonnement annuel:** Fr. 60.- TVA incluse. Gratuit pour les participants au test conjoncturel.  
**Réalisation:** Commission conjoncture vaudoise, c.p. 315, 1001 Lausanne 13, Tél. 021 613 35 56, Fax 021 613 35 05. **Site Internet:** [www.conjoncturevaudoise.ch](http://www.conjoncturevaudoise.ch)  
 Cette commission est composée de l'Association cantonale vaudoise des installateurs-électriciens (ACVIE), de l'Association vaudoise des installateurs de chauffage et ventilation (AVICV), de la Chambre vaudoise du commerce et de l'industrie (CVCI), de la Fédération vaudoise des entrepreneurs (FVE), de la Fédération vaudoise des maîtres ferblantiers, appareilleurs et couvreurs (FVMFAC), du Service de l'économie, du logement et du tourisme (SELT) et du Service cantonal de recherche et d'information statistiques (SCRIS).  
**En collaboration avec:** Centre de recherches conjoncturelles de l'Ecole polytechnique fédérale de Zürich (KOF). Reproduction autorisée avec mention de la source.

