

CONJONCTURE VAUDOISE

CONSTRUCTION

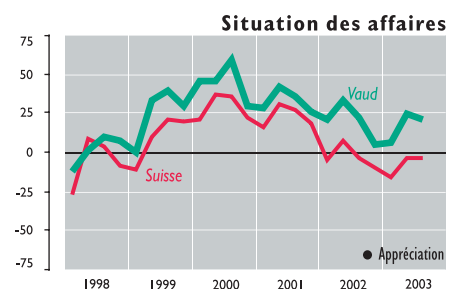
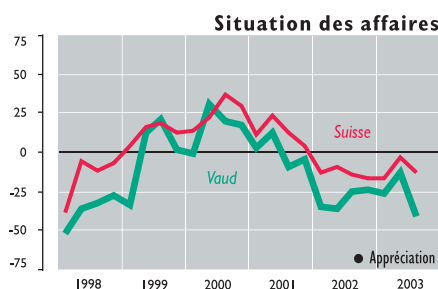
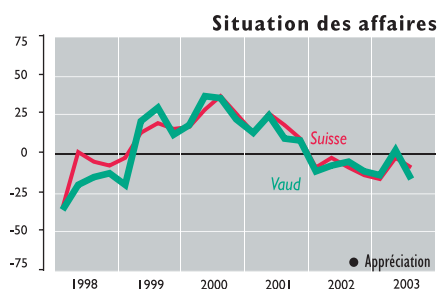
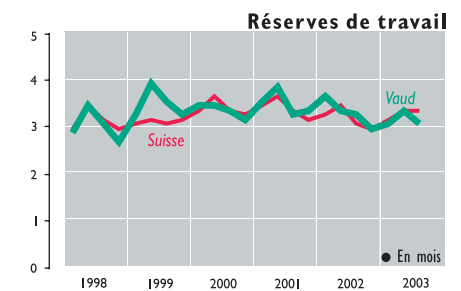
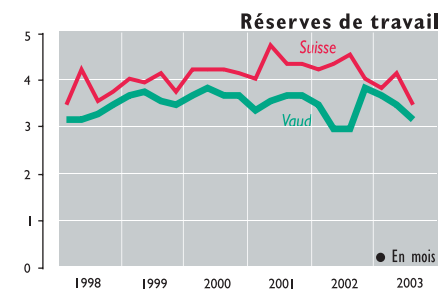
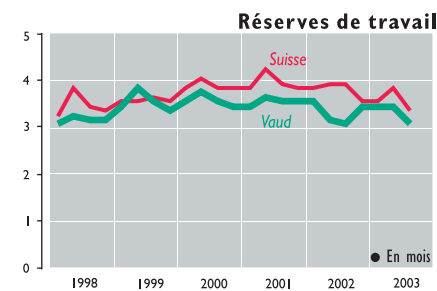
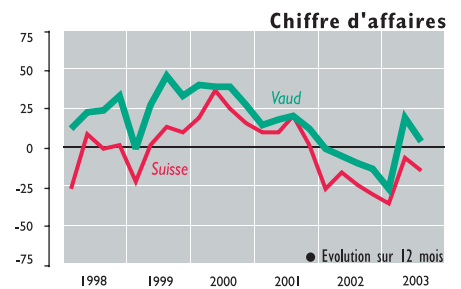
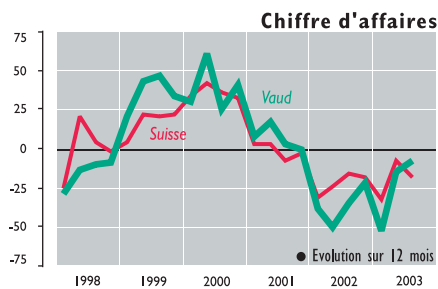
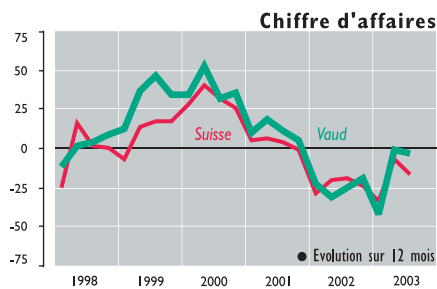
Troisième trimestre 2003

PERSPECTIVES MÉDIOCRES

ENSEMBLE

GROS OEUVRE

SECOND OEUVRE



Le troisième trimestre est révélateur des grandes difficultés auxquelles le secteur vaudois de la construction sera confronté ces prochains mois. Dans le gros œuvre, tous les indicateurs sont résolument négatifs et la pression sur les prix est énorme. Le

bâtiment, sévèrement touché, voit ses réserves de travail chuter à 3,5 mois, soit de 20% par rapport au trimestre précédent.

Dans le second œuvre, les prévisions d'entrées de commandes sont résolument

pessimistes. Les aménagements intérieurs, particulièrement à la traîne, le resteront probablement durant le prochain semestre. A noter une certaine mais néanmoins fragile stabilité de l'emploi pour les trois mois à venir dans le domaine des installations.



Association cantonale
vaudoise des
installateurs-électriciens



Fédération
vaudoise des
entrepreneurs

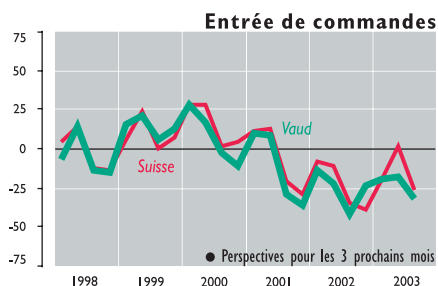


Fédération vaudoise
des maîtres ferblantiers,
appareilleurs et couvreurs

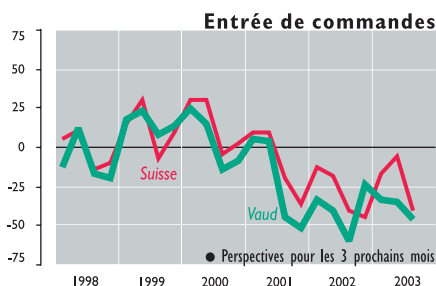


Association vaudoise
des installateurs de
chauffage et ventilation

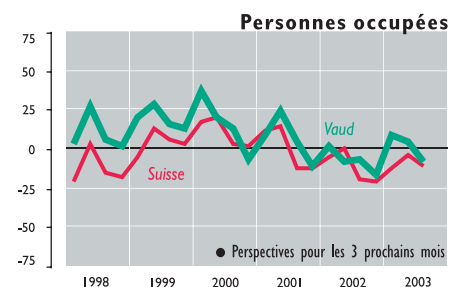
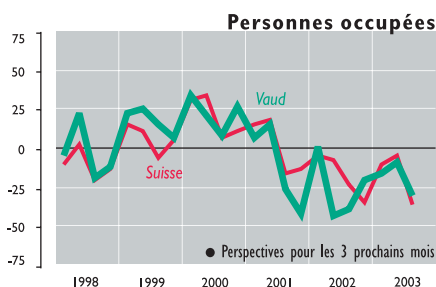
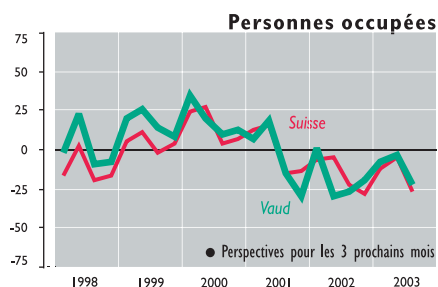
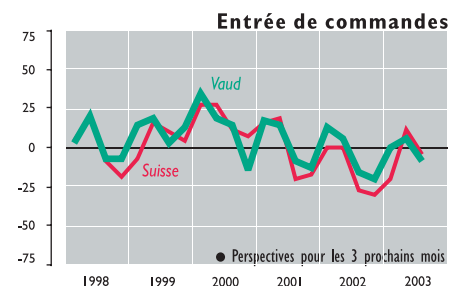
ENSEMBLE



GROS OEUVRE



SECOND OEUVRE



La conjoncture en chiffres

	Ensemble			Bâtiment			Gros œuvre Génie-civil			Installation			Second œuvre Aménagement		
	I 2003	II 2003	III 2003	I 2003	II 2003	III 2003	I 2003	II 2003	III 2003	I 2003	II 2003	III 2003	I 2003	II 2003	III 2003
ENQUÊTE TRIMESTRIELLE															
Volume de commandes															
Appréciation	-33	-2	-15	-41	3	-38	-54	-27	-28	-43	16	4	12	20	19
Réserve de travail															
Appréciation générale (en mois)	3,4	3,4	3	4,4	4,4	3,5	3,4	3,4	2,9	3	3,7	3,3	3,1	3,4	3,1
Activité / chiffre d'affaires															
Evolution au cours du trimestre	-36	15	-6	-49	10	1	-39	16	4	-30	7	-6	-10	29	-18
Evolution sur quatre trimestres	-42	-1	-3	-49	-3	11	-44	-12	-11	-50	13	6	-40	46	-10
Rénovation et entretien															
Appréciation générale (en % du chiffre d'affaires)	44	42	43	22	24	21	23	32	35	46	32	40	59	55	56
L'exécution des commandes a été contrariée par (en %):															
- limite de la capacité des machines et équipements	0	2	0	0	0	0	0	0	0	0	20	0	0	0	0
- manque de main-d'œuvre	5	19	18	1	10	9	0	31	41	7	49	34	26	17	24
- conditions atmosphériques défavorables	19	0	0	20	0	0	39	0	0	0	0	0	15	0	0
Situation des affaires															
Appréciation générale	-13	2	-16	-1	6	-34	-61	-35	-70	-21	24	17	29	44	34
Perspectives pour les trois prochains mois															
Entrées de commandes	-20	-18	-31	-21	-40	-58	-58	-22	-66	-38	-9	4	39	-26	-30
Personnes occupées	-7	-4	-21	-21	-2	-32	0	-1	-15	2	7	8	28	-27	-16

AUTRES DONNÉES CONJONCTURELLES	I				II				III				IV			
	2001	2001	2001	2001	2001	2001	2001	2001	2001	2001	2001	2001	2001	2001	2001	2001
Personnes occupées à la fin du trimestre																
En tout	18 749	19 330	19 572	18 714	18 866	19 666	19 963	19 069	19 420	19 815	20 715					
dont maçonnerie, génie-civil	6 693	7 166	7 154	6 388	6 686	7 292	7 273	6 585	7 078	7 416	7 508					
ménisierie, ébénisterie, charpenterie	2 805	2 823	2 905	2 876	2 843	2 857	2 924	2 884	2 788	2 789	2 905					
plâtrerie, peinture	2 118	2 097	2 144	2 119	2 103	2 126	2 172	2 095	2 041	2 090	2 140					
installations sanitaires, ferblanterie, couverture	1 936	1 989	2 025	1 981	1 966	1 996	2 044	2 031	2 010	2 013	2 077					
installations électriques	1 411	1 412	1 397	1 393	1 380	1 393	1 445	1 431	1 423	1 421	1 388					
serrurerie, constructions métalliques	901	902	940	950	1 090	1 129	1 168	1 160	1 153	1 118	1 123					
installations de chauffage et ventilation	629	636	665	673	662	654	674	682	675	679	689					
Demandes de permis de construire																
En tout	1 014	1 133	887	885	805	1 061	1 018	847	865	1 131	1 162					
dont constructions nouvelles	452	486	366	395	339	458	433	399	423	507	535					
transformations et rénovations	208	229	218	203	196	230	232	209	206	271	283					
agrandissements et adjonctions	251	348	233	234	189	289	267	178	179	265	266					

Conjoncture vaudoise: Publication trimestrielle paraissant en février, mai, août et novembre. **Abonnement annuel:** Fr. 60.- TVA incluse. Gratuit pour les participants au test conjoncturel.

Réalisation: Commission conjoncture vaudoise, c.p. 315, 1001 Lausanne 13, Tél. 021 613 35 56, Fax 021 613 35 05.

Site Internet: www.conjoncturevaudoise.ch

Cette commission est composée de l'Association cantonale vaudoise des installateurs-électriciens (ACVIE), de l'Association vaudoise des installateurs de chauffage et ventilation (AVICV), de la Chambre vaudoise du commerce et de l'industrie (CVCI), de la Fédération vaudoise des entrepreneurs (FVE), de la Fédération vaudoise des maîtres ferblantiers, appareilleurs et couvreurs (FVMFAC), du Service de l'économie et du tourisme (SET) et du Service cantonal de recherche et d'information statistiques (SCRIS).

En collaboration avec: Centre de recherches conjoncturelles de l'Ecole polytechnique fédérale de Zürich (KOF).

Reproduction autorisée avec mention de la source.



DÉPARTEMENT DE L'ÉCONOMIE
LE SERVICE DE L'ÉCONOMIE ET DU TOURISME - SET