

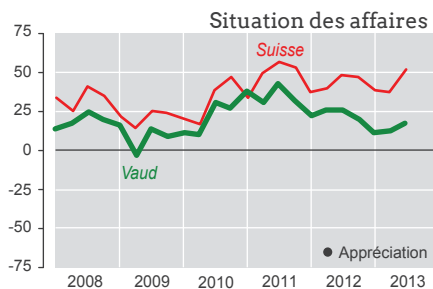
# Conjoncture Vaudoise

## Construction

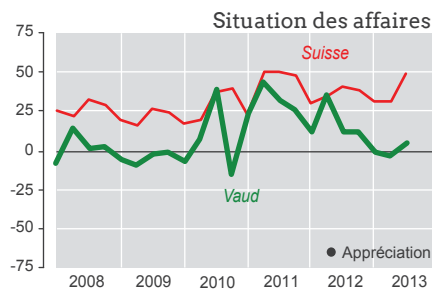
Trimestriel de juillet 2013

### DES INDICATEURS MITIGÉS

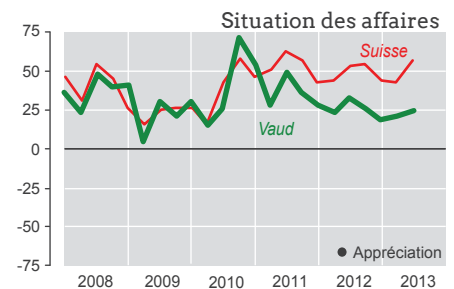
#### Ensemble



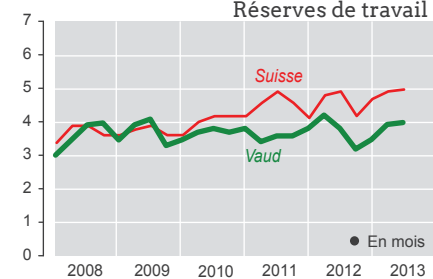
#### Gros œuvre



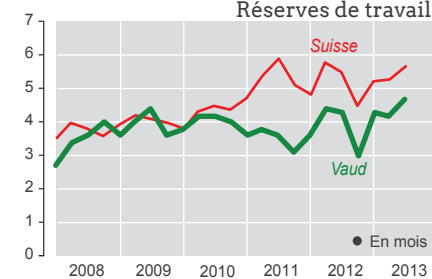
#### Second œuvre



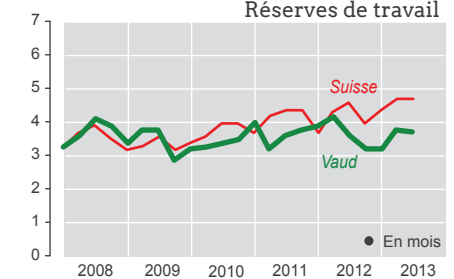
#### Réserves de travail



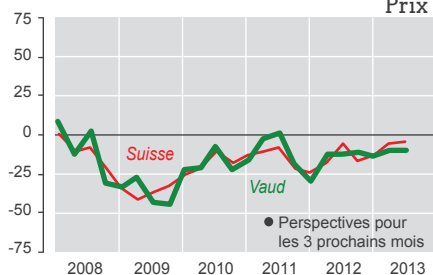
#### Réserves de travail



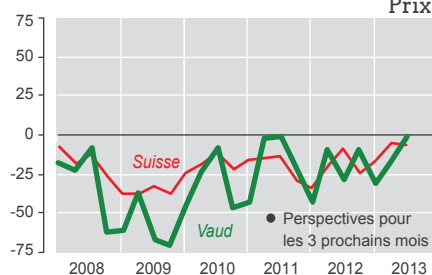
#### Réserves de travail



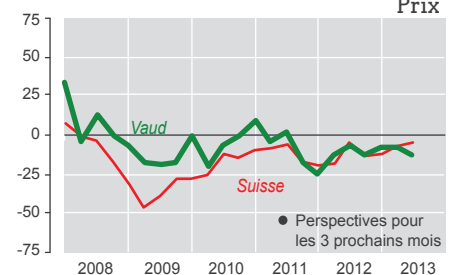
#### Prix



#### Prix



#### Prix



Le secteur vaudois de la construction a vécu un deuxième trimestre 2013 plutôt positif.

Après une légère dégradation de la marche des affaires lors des trois premiers mois de l'année, la situation s'est ensuite embellie, estiment les entrepreneurs interrogés, tant dans le gros œuvre que dans le second œuvre et les métiers techniques (installations).

Les réserves de travail remontent au-delà de 4 mois pour le gros œuvre et stagnent à 3,8 mois pour les autres branches.

Tout n'est pas rose pourtant puisque les perspectives d'entrées de commandes sont nettement à la baisse dans le second œuvre, contrairement au gros œuvre. Et même si les effectifs d'emplois ont augmenté au cours

du dernier trimestre, pour atteindre quelque 27 400 personnes occupées dans la construction vaudoise à fin mars (soit environ 550 de plus qu'une année auparavant), les entrepreneurs attendent tous une diminution du nombre d'employés au cours des mois à venir.

Les prix sont, quant à eux, toujours ressentis comme trop bas.



Association cantonale  
vaudoise des  
installateurs-électriciens

entrepreneurs!  
fédération vaudoise

Fédération  
vaudoise des  
entrepreneurs



Fédération vaudoise  
des maîtres ferblantiers,  
appareilleurs et couvreurs

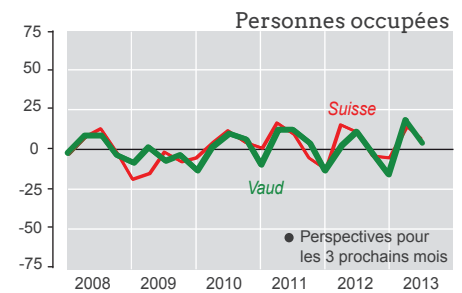
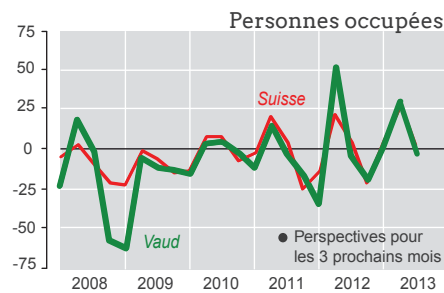
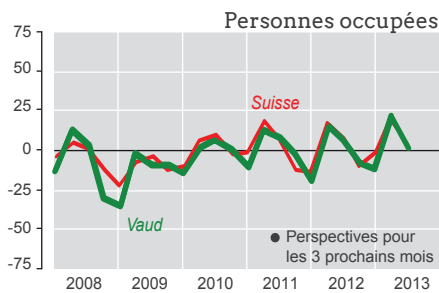
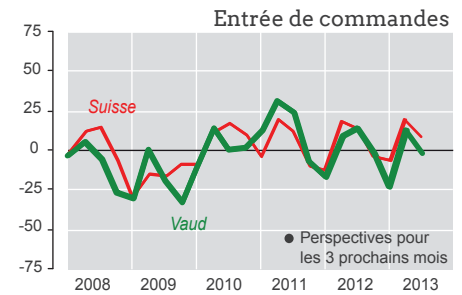
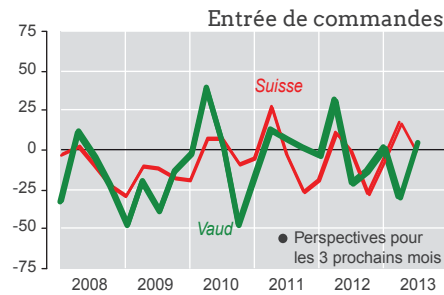
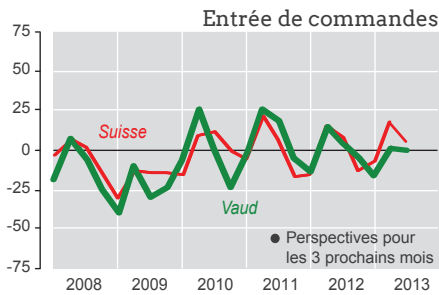


Association vaudoise  
des installateurs de  
chauffage et ventilation

## Ensemble

## Gros œuvre

## Second œuvre



## La conjoncture en chiffres

ENQUÊTE TRIMESTRIELLE	Ensemble			Bâtiment			Gros œuvre			Second œuvre					
							Génie civil			Installations			Aménagements		
	jan. 2013	avril 2013	juillet 2013	jan. 2013	avril 2013	juillet 2013	jan. 2013	avril 2013	juillet 2013	jan. 2013	avril 2013	juillet 2013	jan. 2013	avril 2013	juillet 2013
<b>Volume de commandes</b>															
Appréciation	-5	-2	16	-3	1	15	-8	-29	19	14	24	26	-8	-11	5
<b>Réserve de travail</b>															
Appréciation générale (en mois)	3,5	3,9	4,0	4,7	4,5	4,9	2,1	2,3	3,5	4,5	5,6	5,0	2,2	3,1	2,6
<b>Activité / chiffre d'affaires</b>															
Evolution au cours du trimestre	-4	-13	7	-3	-9	-7	-25	-18	-5	26	-19	32	-8	3	0
<b>Rénovation et entretien</b>															
Appréciation générale (en % du chiffre d'affaires)	47	44	45	22	24	27	20	21	29	54	39	54	56	52	53
<b>L'exécution des commandes a été contrariée par (en %):</b>															
- limite de la capacité des machines et équipements	2	9	5	0	37	15	0	0	11	6	3	4	0	0	0
- manque de main-d'œuvre	9	7	16	5	5	28	0	0	14	19	16	25	0	0	0
- conditions atmosphériques défavorables	18	35	29	48	56	50	32	59	57	3	12	18	5	20	14
<b>Situation des affaires</b>															
Appréciation générale	13	13	18	2	2	9	-17	-29	-20	31	37	27	2	16	30
<b>Perspectives pour les trois prochains mois</b>															
Entrées de commandes	-17	2	-1	-1	-37	6	9	3	-5	-10	10	14	-28	12	-28
Personnes occupées	-12	22	2	-1	35	-5	12	3	6	5	34	29	-35	-10	-6

AUTRES DONNÉES CONJONCTURELLES	III	IV	I	II	III	IV	I	II	III	IV	I	II
	2010	2010	2011	2011	2011	2011	2012	2012	2012	2012	2013	2013
<b>Personnes occupées à la fin du trimestre</b>												
En tout	25 469	24 928	25 139	25 870	26 321	26 461	26 166	26 848	27 178	26 658	26 819	27 401
dont maçonnerie, génie-civil	9 257	8 878	9 083	9 526	9 633	9 707	9 466	9 932	10 042	9 701	9 836	10 175
menuiserie, ébénisterie, charpenterie	3 690	3 637	3 610	3 670	3 821	3 858	3 769	3 823	3 854	3 840	3 856	3 909
plâtrerie, peinture	2 821	2 764	2 773	2 857	2 908	2 937	2 883	2 962	3 002	2 899	2 904	2 995
installations sanitaires, ferblanterie, couverture	2 451	2 437	2 422	2 458	2 465	2 461	2 438	2 469	2 503	2 461	2 421	2 436
installations électriques	1 877	1 854	1 884	1 888	1 926	1 923	1 934	1 956	2 008	2 002	2 021	2 016
serrurerie, constructions métalliques	1 435	1 436	1 470	1 475	1 498	1 520	1 475	1 502	1 509	1 534	1 552	1 558
installations de chauffage et ventilation	846	858	843	852	871	874	914	926	947	941	927	939
<b>Demandes de permis de construire</b>												
En tout	1 192	1 004	1 081	1 164	1 176	985	1 059	1 268	1 177	1 064	989	1 207
dont constructions nouvelles	480	409	507	527	495	444	463	546	514	532	444	486
transformations et rénovations	315	289	286	287	318	267	276	286	292	238	257	331
agrandissements et adjonctions	316	234	212	278	284	216	242	349	302	226	218	296

Conjoncture vaudoise : Publication trimestrielle paraissant en février, mai, août et novembre. Abonnement annuel : Fr. 50.- TVA incluse. Gratuit pour les participants au test conjoncturel.

Réalisation : Commission conjoncture vaudoise, CP 315, 1001 Lausanne 13 - Tél. 021 613 35 39 - Fax 021 613 35 05. Cette commission est composée de l'Association cantonale vaudoise des installateurs-électriciens (ACVIE), de l'Association vaudoise des installateurs de chauffage et ventilation (AVICV), de la Banque Cantonale Vaudoise (BCV), de la Chambre vaudoise du commerce et de l'industrie (CVCI), de la Fédération vaudoise des entrepreneurs (FVE), de la Fédération vaudoise des maîtres ferblantiers, appareilleurs et couvreurs (FVMFAC), du Service de la promotion économique et du commerce (SPECo) et de Statistique Vaud (StatVD). En collaboration avec le Centre de recherches conjoncturelles de l'Ecole polytechnique fédérale de Zurich (KOF).

Reproduction autorisée avec mention de la source.

www.conjoncturevaudoise.ch