



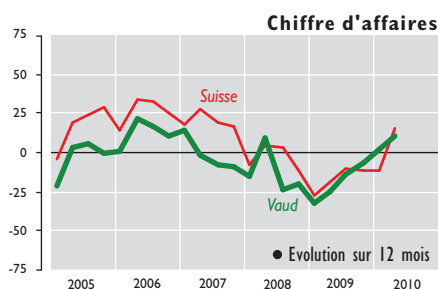
# CONJONCTURE VAUDOISE

## ◀ CONSTRUCTION ▶

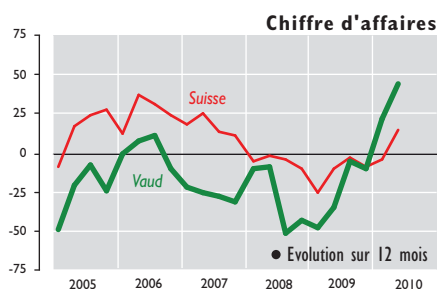
Deuxième trimestre 2010

### SITUATION VARIABLE SELON LES SECTEURS

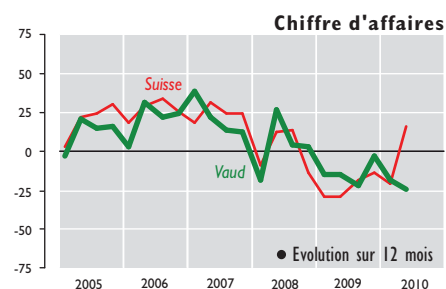
#### ENSEMBLE



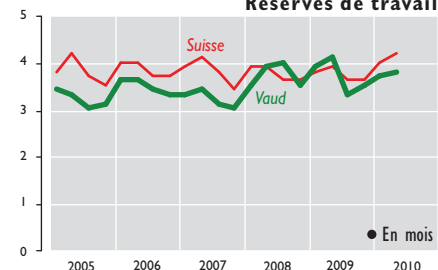
#### GROS ŒUVRE



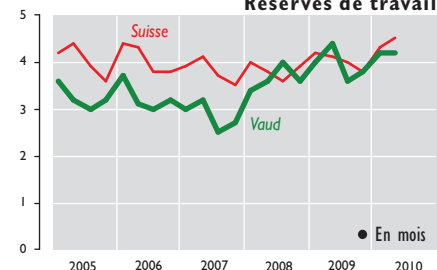
#### SECOND ŒUVRE



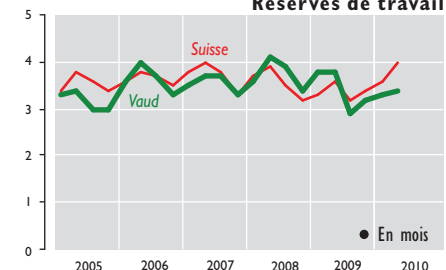
#### Réserves de travail



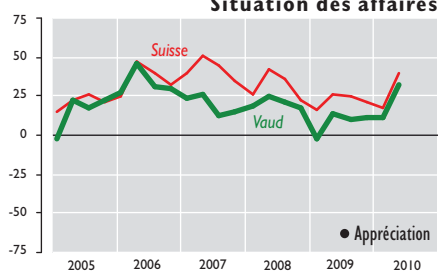
#### Réserves de travail



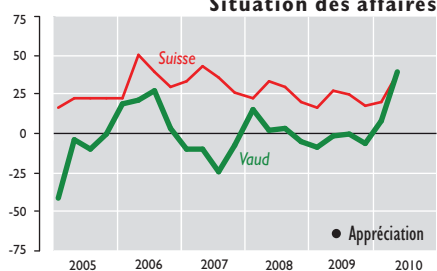
#### Réserves de travail



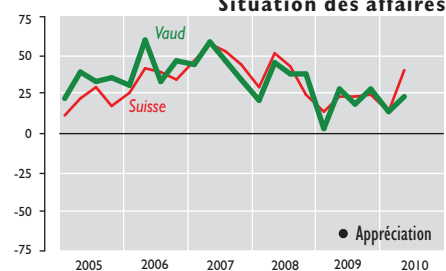
#### Situation des affaires



#### Situation des affaires



#### Situation des affaires



L'appréciation de la conjoncture varie fortement entre le second et le gros œuvre. Dans le gros œuvre, le volume des commandes est assez stable, ce qui est réjouissant. Par contre les perspectives à 3 et 6 mois sont plus pessimistes. La situation des affaires actuelles est appréciée positivement et le chiffre d'affaires, tant en comparaison annuelle que trimestrielle, est à la hausse. Le domaine du génie civil conti-

nue à subir une forte pression sur les prix. Dans le second œuvre, les domaines techniques (électricité et sanitaire) ont un carnet de commandes plutôt rempli et une appréciation positive de la situation. En comparaison annuelle, le chiffre d'affaires se replie quelque peu. Les voyants restent au rouge dans les aménagements d'intérieur (peinture et carrelage), même si la situation s'est améliorée en regard du

premier trimestre. Cette appréciation peut être un peu nuancée par l'augmentation (+4 %) du nombre d'employés du secteur d'un trimestre à l'autre. Les entreprises restent très prudentes quant aux perspectives d'embauche. Ceci montre que si la situation actuelle peut être considérée comme satisfaisante, elles n'ont qu'une confiance relative en ce qui concerne la seconde partie de l'année.



Association cantonale  
vaudoise des  
installateurs-électriciens



Fédération  
vaudoise des  
entrepreneurs



Fédération vaudoise  
des maîtres ferblantiers,  
appareilleurs et couvreurs

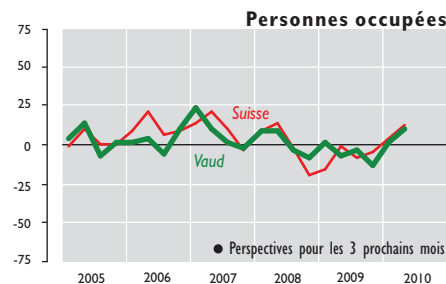
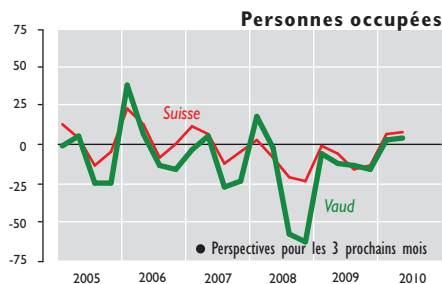
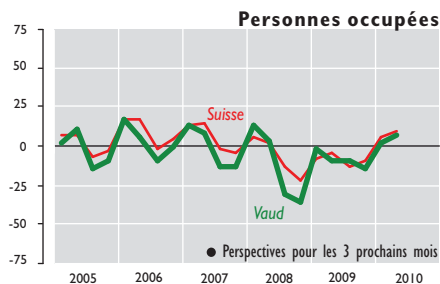
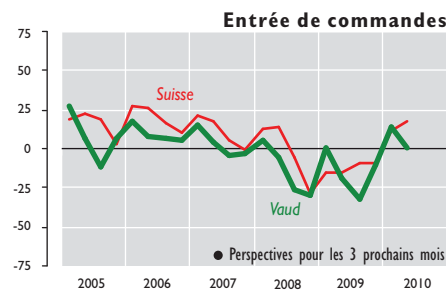
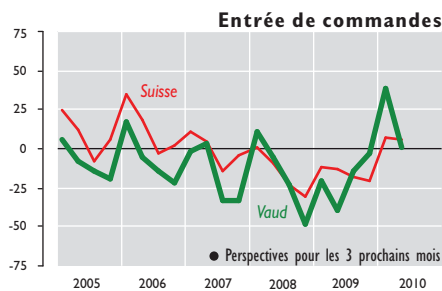
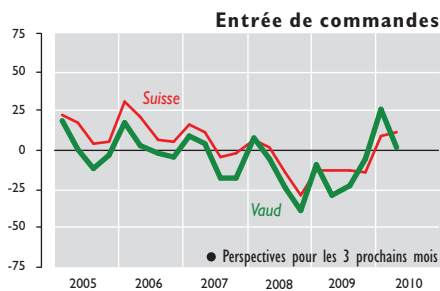


Association vaudoise  
des installateurs de  
chauffage et ventilation

## ENSEMBLE

## GROS ŒUVRE

## SECOND ŒUVRE



## La conjoncture en chiffres

ENQUÊTE TRIMESTRIELLE	Ensemble									Second œuvre					
	Bâtiment			Génie civil			Installations			Aménagements					
	IV 2009	I 2010	II 2010	IV 2009	I 2010	II 2010	IV 2009	I 2010	II 2010	IV 2009	I 2010	II 2010			
<b>Volume de commandes</b>															
Appréciation	-16	-13	16	-11	6	30	-60	-16	50	-6	-12	30	-30	-46	-11
<b>Réserve de travail</b>															
Appréciation générale (en mois)	3,5	3,7	3,8	3,3	3,7	4,0	3,1	4,9	4,7	4,1	4,2	4,0	2,9	3,1	3,2
<b>Activité / chiffre d'affaires</b>															
Evolution au cours du trimestre	-8	-23	26	-11	-11	25	-42	-18	39	6	-25	16	-38	-67	-7
Evolution sur quatre trimestres	-6	2	10	-9	-8	22	-3	-12	32	10	-25	-12	-10	-38	-28
<b>Rénovation et entretien</b>															
Appréciation générale (en % du chiffre d'affaires)	48	48	53	23	22	22	10	24	48	49	32	52	63	50	48
<b>L'exécution des commandes a été contrariée par (en %):</b>															
- limite de la capacité des machines et équipements	4	4	25	0	0	38	0	0	46	1	2	16	6	1	18
- manque de main-d'œuvre	9	8	17	0	0	0	0	0	41	22	32	20	0	8	26
- conditions atmosphériques défavorables	13	43	16	35	61	12	44	73	12	1	18	11	0	41	0
<b>Situation des affaires</b>															
Appréciation générale	12	11	32	-8	8	32	-12	0	-28	34	50	29	25	19	9
<b>Perspectives pour les trois prochains mois</b>															
Entrées de commandes	-7	26	1	-27	-18	6	-44	40	-4	-16	20	16	-22	-13	-11
Personnes occupées	-15	2	7	-26	-3	25	-11	8	16	-16	-5	32	-12	-10	-15

AUTRES DONNÉES CONJONCTURELLES	III 2007	IV 2007	I 2008	II 2008	III 2008	IV 2008	I 2009	II 2009	III 2009	IV 2009	I 2010	II 2010
	<b>Personnes occupées à la fin du trimestre<sup>1</sup></b>											
En tout	23 511	23 035	23 065	23 623	24 029	23 267	23 886	24 518	24 943	24 360	24 282	24 834
dont maçonnerie, génie-civil	8 435	8 159	8 214	8 484	8 579	8 116	8 696	9 116	9 250	8 819	8 798	9 103
dont menuiserie, ébénisterie, charpenterie	3 424	3 385	3 415	3 433	3 530	3 464	3 408	3 459	3 553	3 553	3 504	3 568
dont plâtrerie, peinture	2 660	2 550	2 507	2 607	2 711	2 547	2 535	2 618	2 722	2 647	2 622	2 746
dont installations sanitaires, ferblanterie, couverture	2 397	2 372	2 372	2 404	2 409	2 379	2 399	2 422	2 417	2 397	2 394	2 408
dont installations électriques	1 764	1 791	1 789	1 796	1 872	1 875	1 818	1 809	1 773	1 763	1 767	1 762
dont serrurerie, constructions métalliques	1 277	1 277	1 302	1 348	1 369	1 334	1 391	1 393	1 442	1 425	1 412	1 413
dont installations de chauffage et ventilation	790	787	785	790	779	777	804	794	815	806	813	800
<b>Demandes de permis de construire</b>												
En tout	1 080	934	1 005	1 230	1 089	876	992	1 136	1 017	932	987	1 189
dont constructions nouvelles	464	454	441	525	460	357	431	470	434	408	418	495
dont transformations et rénovations	278	217	261	320	299	228	273	286	274	250	262	307
dont agrandissements et adjonctions	275	199	241	316	270	229	224	302	241	202	236	298

<sup>1</sup> Augmentation de nature purement statistique de 480 personnes au 1<sup>er</sup> trimestre 2009

**Conjoncture vaudoise:** Publication trimestrielle paraissant en février, mai, août et novembre. **Abonnement annuel:** Fr. 60.- TVA incluse. Gratuit pour les participants au test conjoncturel.

**Réalisation:** Commission conjoncture vaudoise, CP 315, 1001 Lausanne 13 - Tél. 021 613 35 39 - Fax 021 613 35 05. Cette commission est composée de l'Association cantonale vaudoise des installateurs-électriciens (ACVIE), de l'Association vaudoise des installateurs de chauffage et ventilation (AVICV), de la Chambre vaudoise du commerce et de l'industrie (CVCI), de la Fédération vaudoise des entrepreneurs (FVE), de la Fédération vaudoise des maîtres ferblantiers, appareilleurs et couvreurs (FVMFAC), du Service de l'économie, du logement et du tourisme (SELT) et du Service cantonal de recherche et d'information statistiques (SCRIS). En collaboration avec le Centre de recherches conjoncturelles de l'Ecole polytechnique fédérale de Zurich (KOF).

Reproduction autorisée avec mention de la source.

[www.conjoncturevaudoise.ch](http://www.conjoncturevaudoise.ch)



**KOF**