



# CONJONCTURE VAUDOISE

## CONSTRUCTION

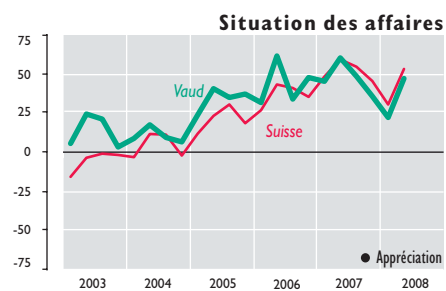
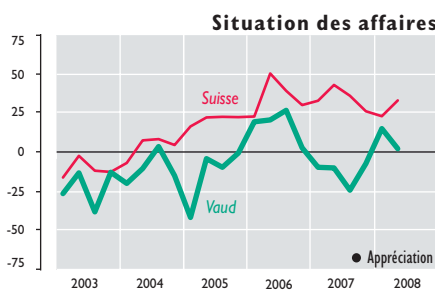
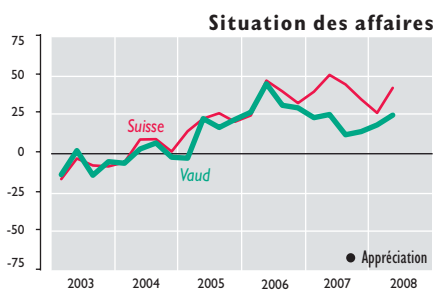
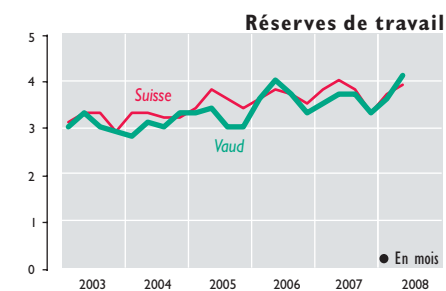
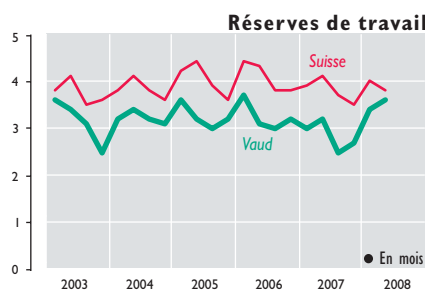
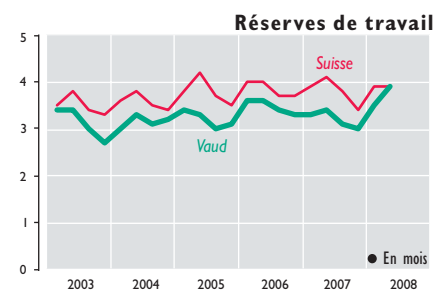
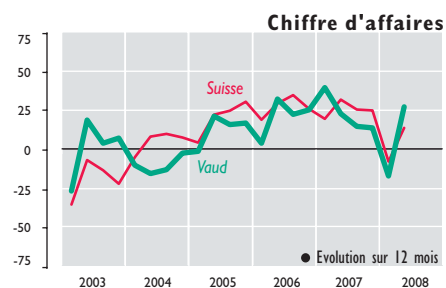
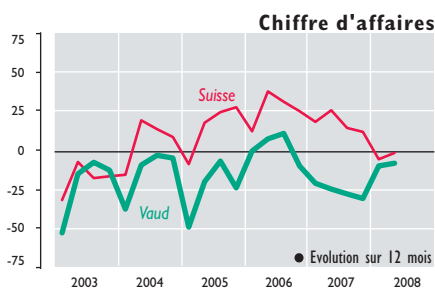
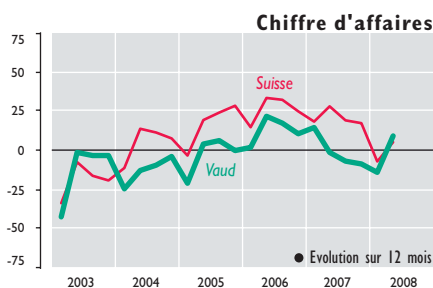
Deuxième trimestre 2008

### REGAIN D'ACTIVITÉ DANS LE SECOND OEUVRE

#### ENSEMBLE

#### GROS OEUVRE

#### SECOND OEUVRE



Les indicateurs du deuxième trimestre 2008 font état d'une situation contrastée. Le secteur du gros œuvre voit son chiffre d'affaires stagner par rapport à la même période en 2007, le domaine du bâtiment se portant mieux que le génie civil dont l'activité a fortement diminué.

En matière de situation des affaires,

l'appréciation démontre une tendance négative dans le secteur principal de la construction; il en est de même s'agissant des prévisions d'entrées de commandes pour les six prochains mois.

Les métiers du second œuvre affichent une augmentation claire du volume et des réserves de travail,

la satisfaction étant également de mise en ce qui concerne la situation des affaires. Seule ombre au tableau, les perspectives d'entrées de commandes, notamment dans les aménagements intérieurs.

A noter que les pronostics pessimistes pour le deuxième semestre 2008 sont également valables sur le plan suisse.



Association cantonale  
vaudoise des  
installateurs-électriciens



Fédération  
vaudoise des  
entrepreneurs



Fédération vaudoise  
des maîtres ferblantiers,  
appareilleurs et couvreurs

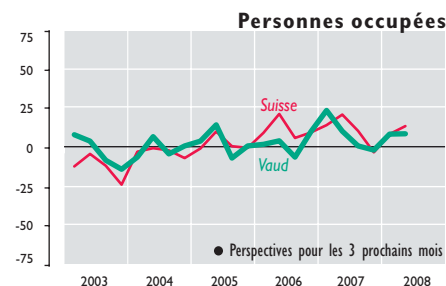
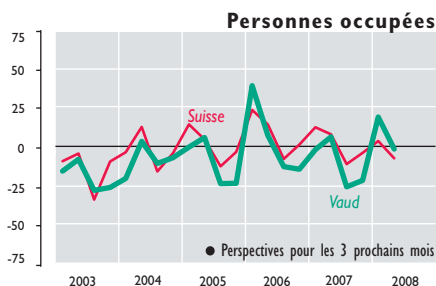
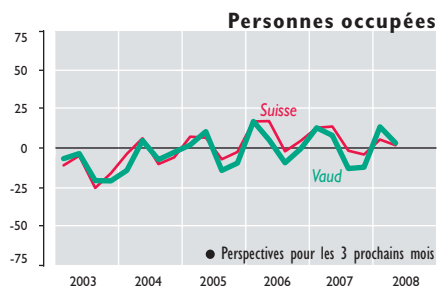
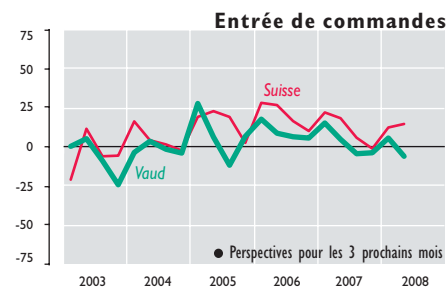
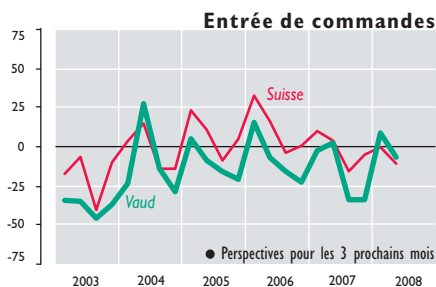
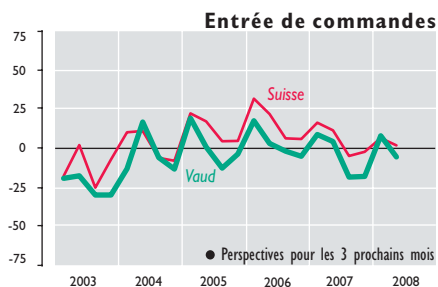


Association vaudoise  
des installateurs de  
chauffage et ventilation

## ENSEMBLE

## GROS OEUVRE

## SECOND OEUVRE



## La conjoncture en chiffres

ENQUÊTE TRIMESTRIELLE	Ensemble			Bâtiment			Gros œuvre Génie-civil			Installations			Second œuvre Aménagement		
	IV	I	II	IV	I	II	IV	I	II	IV	I	II	IV	I	II
	2007	2008	2008	2007	2008	2008	2007	2008	2008	2007	2008	2008	2007	2008	2008
<b>Volume de commandes</b>															
Appréciation	-22	-13	2	-16	-26	18	-68	-34	-29	2	17	40	-14	-45	-2
<b>Réserve de travail</b>															
Appréciation générale (en mois)	3,0	3,5	3,9	3,7	3,6	3,8	2,8	2,9	3,0	4,1	4,8	5,2	3,0	2,9	4,0
<b>Activité / chiffre d'affaires</b>															
Evolution au cours du trimestre	-12	-25	24	-24	-31	25	-25	-12	7	34	-16	45	-13	-47	55
Evolution sur quatre trimestres	-9	-14	9	-30	-1	10	-18	2	-27	18	-9	32	0	-38	44
<b>Rénovation et entretien</b>															
Appréciation générale (en % du chiffre d'affaires)	46	50	46	18	25	18	27	34	27	42	52	51	56	51	54
<b>L'exécution des commandes a été contrariée par (en %):</b>															
- limite de la capacité des machines et équipements	4	0	0	0	0	0	0	3	0	12	0	0	15	0	0
- manque de main-d'œuvre	24	16	23	12	0	21	0	3	0	69	53	77	34	17	16
- conditions atmosphériques défavorables	15	10	24	4	7	14	15	26	40	1	4	1	5	15	0
<b>Situation des affaires</b>															
Appréciation générale	14	19	25	3	-1	-19	-22	-11	-18	40	46	74	38	-15	27
<b>Perspectives pour les trois prochains mois</b>															
Entrées de commandes	-18	8	-6	10	-27	-13	-34	-2	-11	-16	0	7	0	10	-18
Personnes occupées	-12	-14	3	-11	1	13	-3	16	-18	12	33	28	-24	-3	-3

AUTRES DONNÉES CONJONCTURELLES	III	IV	I	II	III	IV	I	II	III	IV	I	II
	2005	2005	2006	2006	2006	2006	2007	2007	2007	2007	2008	2008
<b>Personnes occupées à la fin du trimestre</b>												
En tout	22214	21633	21729	22369	23053	22391	22474	22894	23511	23035	23065	23623
dont maçonnerie, génie-civil	8245	7778	7895	8295	8466	7942	8021	8282	8435	8159	8214	8484
menuiserie, ébénisterie, charpenterie	3167	3144	3148	3179	3279	3232	3256	3332	3424	3385	3415	3433
plâtrerie, peinture	2432	2419	2333	2439	2549	2532	2572	2596	2660	2550	2507	2607
installations sanitaires, ferblanterie, couverture	2293	2263	2285	2315	2352	2330	2305	2299	2397	2372	2372	2404
installations électriques	1631	1628	1629	1618	1725	1716	1693	1678	1764	1791	1789	1796
serrurerie, constructions métalliques	1108	1121	1159	1172	1201	1220	1230	1263	1277	1277	1302	1348
installations de chauffage et ventilation	733	726	713	729	781	765	760	767	790	787	785	790
<b>Demandes de permis de construire</b>												
En tout	1153	913	1132	1267	1152	915	1141	1178	1080	934	1005	1230
dont constructions nouvelles	559	426	557	603	512	448	576	519	464	454	441	525
transformations et rénovations	251	228	273	303	282	208	259	300	278	217	261	320
agrandissements et adjonctions	269	207	235	290	294	199	229	307	275	199	241	316

Conjoncture vaudoise: Publication trimestrielle paraissant en février, mai, août et novembre.

Abonnement annuel: Fr. 60.- TVA incluse. Gratuit pour les participants au test conjoncturel.

Réalisation: Commission conjoncture vaudoise, c.p. 315, 1001 Lausanne 13, Tél. 021 613 35 56, Fax 021 613 35 05.

Site Internet: [www.conjoncturevaudoise.ch](http://www.conjoncturevaudoise.ch)

Cette commission est composée de l'Association cantonale vaudoise des installateurs-électriciens (ACVIE), de l'Association vaudoise des installateurs de chauffage et ventilation (AVICV), de la Chambre vaudoise du commerce et de l'industrie (CVCI), de la Fédération vaudoise des entrepreneurs (FVE), de la Fédération vaudoise des maîtres ferblantiers, appareilleurs et couvreurs (FVMFAC), du Service de l'économie, du logement et du tourisme (SELT) et du Service cantonal de recherche et d'information statistiques (SCRIS).

En collaboration avec: Centre de recherches conjoncturelles de l'Ecole polytechnique fédérale de Zürich (KOF).

Reproduction autorisée avec mention de la source.

