



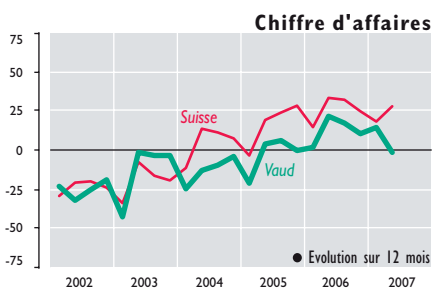
CONJONCTURE VAUDOISE

CONSTRUCTION

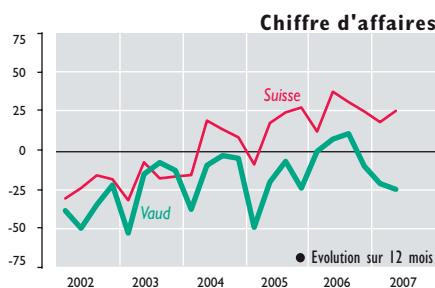
Deuxième trimestre 2007

INCERTITUDE À MOYEN TERME

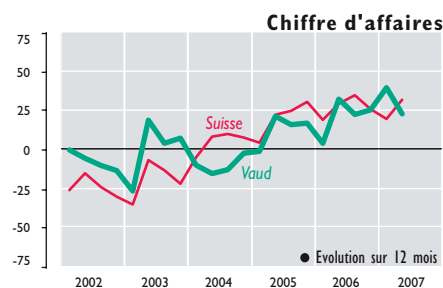
ENSEMBLE



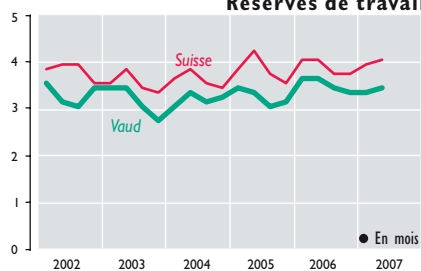
GROS OEUVRE



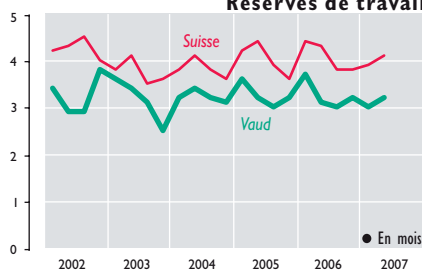
SECOND OEUVRE



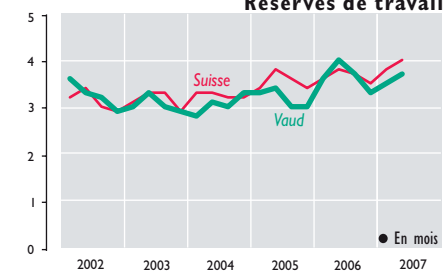
Réserves de travail



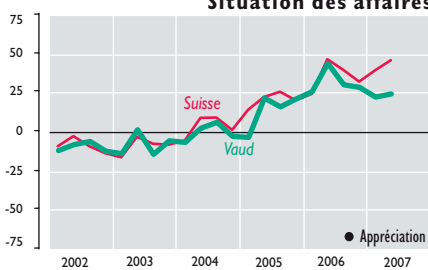
Réserves de travail



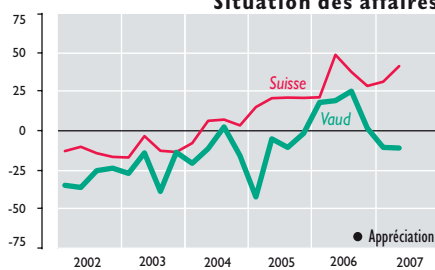
Réserves de travail



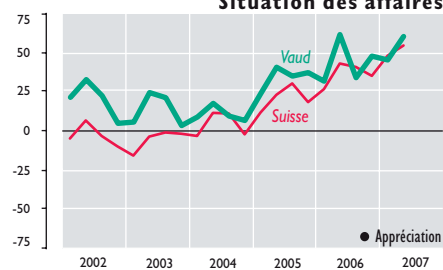
Situation des affaires



Situation des affaires



Situation des affaires



Le printemps 2007 laisse apparaître un ralentissement de l'activité par rapport à la même période de 2006. Le secteur principal de la construction est particulièrement touché, le second œuvre dans une moindre mesure. A noter que les mauvaises conditions atmosphériques ont passablement perturbé les travaux de génie civil. Sur l'ensemble du territoire suisse, le chiffre d'affaires est en progression et la situa-

tion conjoncturelle globalement meilleure que dans le canton de Vaud. Au niveau du gros œuvre, les entrées de commandes à 3 mois sont légèrement positives. Le pessimisme prévaut pour les derniers mois de l'année, principalement pour le génie civil dont les indicateurs n'ont pas été aussi médiocres depuis au moins 2 ans. Dans le domaine des prix, le troisième trimestre devrait rester défavorable.

Les métiers du second œuvre affichent une plus grande satisfaction touchant à la situation des affaires. L'avenir proche s'annonce toutefois incertain puisque les chiffres indiquent une baisse des entrées de commandes d'ici à fin 2007. En résumé, l'évolution constatée confirme les prévisions qui faisaient état d'une conjoncture péjorée pour fin 2007 dans l'industrie vaudoise de la construction.



Association cantonale
vaudoise des
installateurs-électriciens



Fédération
vaudoise des
entrepreneurs

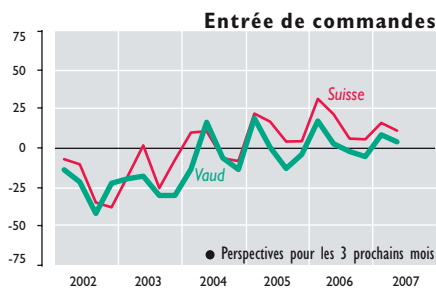


Fédération vaudoise
des maîtres ferblantiers,
appareilleurs et couvreurs

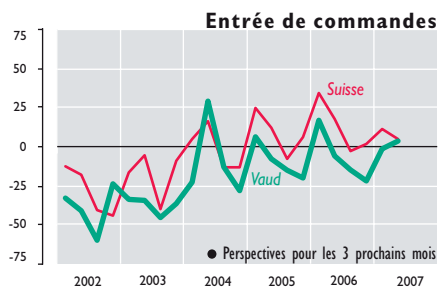


Association vaudoise
des installateurs de
chauffage et ventilation

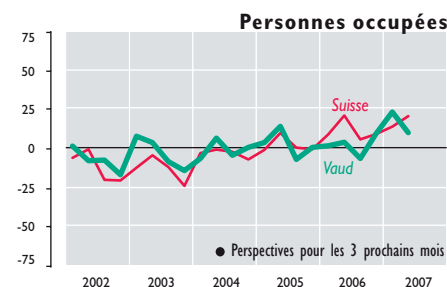
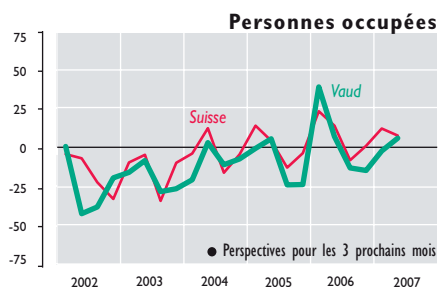
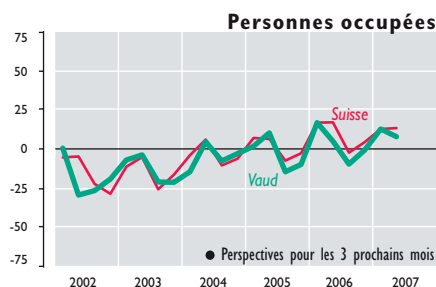
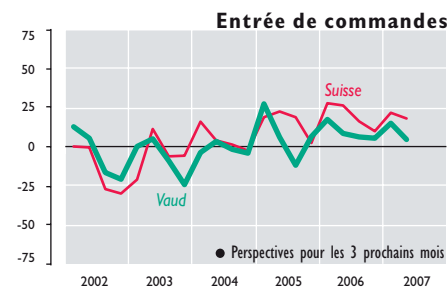
ENSEMBLE



GROS OEUVRE



SECOND OEUVRE



La conjoncture en chiffres

ENQUÊTE TRIMESTRIELLE	Ensemble						Gros œuvre			Second œuvre					
	Bâtiment						Génie-civil			Installations			Aménagement		
	IV 2006	I 2007	II 2007	IV 2006	I 2007	II 2007	IV 2006	I 2007	II 2007	IV 2006	I 2007	II 2007	IV 2006	I 2007	II 2007
Volume de commandes															
Appréciation	9	4	2	-24	-34	-24	-44	-25	4	26	35	33	47	28	43
Réserve de travail															
Appréciation générale (en mois)	3,3	3,3	3,4	3,6	3,7	3,7	3,7	3,1	3,4	3,8	4,2	4,7	3,8	4	3,7
Activité / chiffre d'affaires															
Evolution au cours du trimestre	16	-8	8	-15	-24	10	-16	-26	2	69	-11	24	32	16	25
Evolution sur quatre trimestres	11	15	-1	4	-3	-35	16	-29	-28	32	52	31	36	12	10
Rénovation et entretien															
Appréciation générale (en % du chiffre d'affaires)	46	50	52	25	26	21	21	22	37	34	46	43	52	56	55
L'exécution des commandes a été contrariée par (en %):															
- limite de la capacité des machines et équipements	3	3	4	0	0	0	0	0	15	3	14	0	4	0	16
- manque de main-d'œuvre	22	20	18	1	0	0	20	12	31	41	48	45	26	28	11
- conditions atmosphériques défavorables	0	3	26	0	9	32	0	9	50	0	0	4	0	0	9
Situation des affaires															
Appréciation générale	30	23	25	1	5	16	0	-18	-7	44	61	79	65	42	50
Perspectives pour les trois prochains mois															
Entrées de commandes	-5	8	4	10	25	11	-24	-1	-32	-7	24	-1	7	-8	12
Personnes occupées	-1	13	8	-4	3	18	-8	13	3	17	31	17	32	2	11

AUTRES DONNÉES CONJONCTURELLES	III 2004	IV 2004	I 2005	II 2005	III 2005	IV 2005	I 2006	II 2006	III 2006	IV 2006	I 2007	II 2007
	Personnes occupées à la fin du trimestre											
En tout	20932	20366	20638	21449	22214	21633	21729	22369	23053	22391	22500	22906
dont maçonnerie, génie-civil	7862	7421	7550	8018	8245	7778	7895	8295	8466	7942	8021	8282
ménagerie, ébénisterie, charpenterie	2953	2908	2921	3029	3167	3144	3148	3179	3279	3232	3258	3332
plâtrerie, peinture	2267	2230	2221	2361	2432	2419	2333	2439	2549	2532	2572	2596
installations sanitaires, ferblanterie, couverture	2156	2152	2150	2213	2293	2263	2285	2315	2352	2330	2314	2304
installations électriques	1540	1536	1559	1576	1631	1628	1629	1618	1725	1716	1702	1681
serrurerie, constructions métalliques	1070	1064	1094	1093	1108	1121	1159	1172	1201	1220	1230	1263
installations de chauffage et ventilation	700	704	695	687	733	726	713	729	781	765	766	771
Demandes de permis de construire												
En tout	1107	977	974	1266	1153	913	1132	1267	1152	915	1141	1178
dont constructions nouvelles	532	482	447	587	559	426	557	603	512	448	576	519
transformations et rénovations	248	221	239	289	251	228	273	303	282	208	259	300
agrandissements et adjonctions	266	216	237	330	269	207	235	290	294	199	229	307

Conjoncture vaudoise: Publication trimestrielle paraissant en février, mai, août et novembre. **Abonnement annuel:** Fr. 60.- TVA incluse. Gratuit pour les participants au test conjoncturel.

Réalisation: Commission conjoncture vaudoise, c.p. 315, 1001 Lausanne 13, Tél. 021 613 35 56, Fax 021 613 35 05.

Site Internet: www.conjoncturevaudoise.ch

Cette commission est composée de l'Association cantonale vaudoise des installateurs-électriciens (ACVIE), de l'Association vaudoise des installateurs de chauffage et ventilation (AVICV), de la Chambre vaudoise du commerce et de l'industrie (CVCI), de la Fédération vaudoise des entrepreneurs (FVE), de la Fédération vaudoise des maîtres ferblantiers, appareilleurs et couvreurs (FVMFAC), du Service de l'économie, du logement et du tourisme (SELT) et du Service cantonal de recherche et d'information statistiques (SCRIS).

En collaboration avec: Centre de recherches conjoncturelles de l'Ecole polytechnique fédérale de Zürich (KOF).

Reproduction autorisée avec mention de la source.