



CONJONCTURE VAUDOISE

CONSTRUCTION

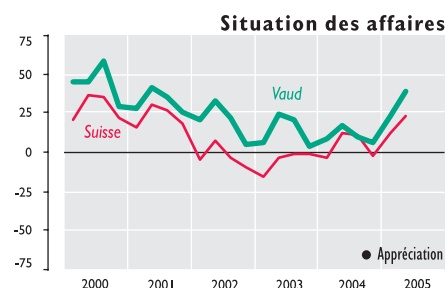
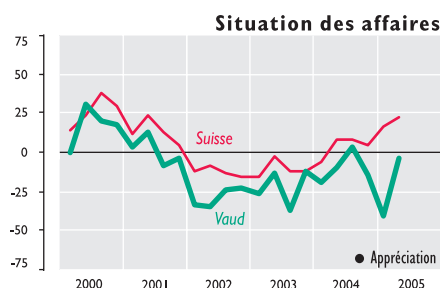
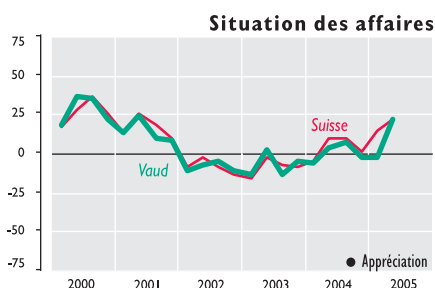
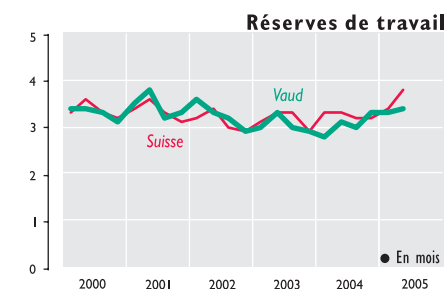
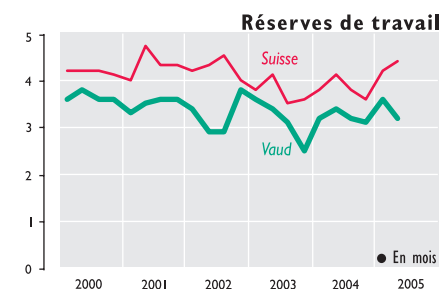
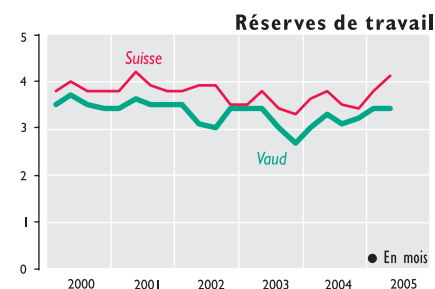
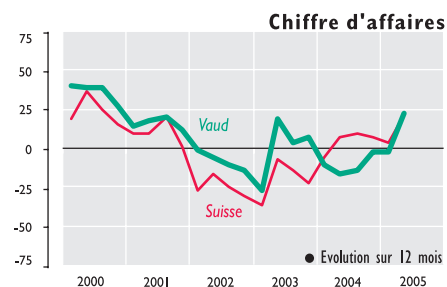
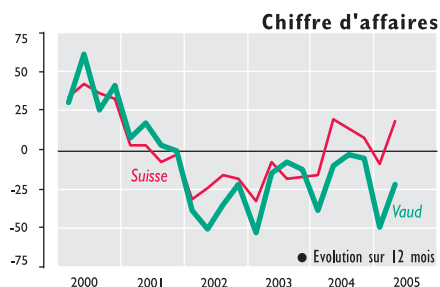
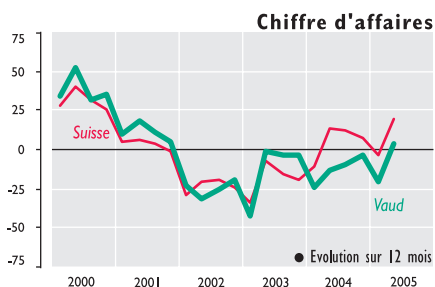
Deuxième trimestre 2005

SECOND ŒUVRE : PRINTEMPS FLORISSANT

ENSEMBLE

GROS ŒUVRE

SECOND ŒUVRE



Les intempéries de l'hiver ont été suivies par un printemps florissant. D'une manière générale, pour tous les corps de métiers, les commandes envisagées sont entrées avec l'arrivée des beaux jours. Le deuxième trimestre 2005 a donc confirmé les prévisions optimistes du mois de mai.

Dans le gros œuvre, si le chiffre d'affaires a été supérieur au trimestre précédent, il reste égal, voire inférieur, à celui de la même

période de 2004. Les réserves de travail sont à la baisse tout comme les perspectives d'entrée de commandes. Même si la situation des affaires est néanmoins jugée meilleure qu'il y a quelques mois, de nouvelles embauches ne sont pas vraiment de mise.

La situation est différente dans le second œuvre où les indicateurs sont positifs, en particulier pour ce qui a trait aux travaux d'installation et notamment l'électricité. Le

frein majeur à l'exécution de commandes a été le manque de main d'œuvre et des embauches sont envisagées. Pour ce qui est des aménagements intérieurs, si la situation des affaires est considérée comme bonne, les perspectives sont elles plutôt stables, l'entrée de commande étant toutefois envisagée à la baisse.

La situation au niveau des prix reste orientée à la baisse dans tous les corps de métier.



Association cantonale
vaudoise des
installateurs-électriciens



Fédération
vaudoise des
entrepreneurs

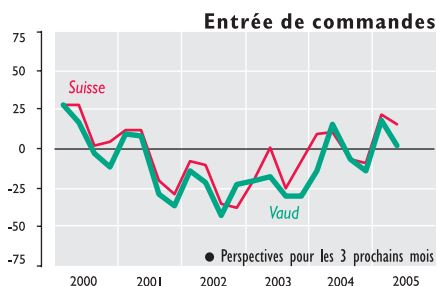


Fédération vaudoise
des maîtres ferblantiers,
appareilleurs et couvreurs

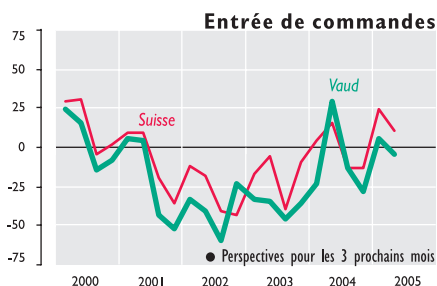


Association vaudoise
des installateurs de
chauffage et ventilation

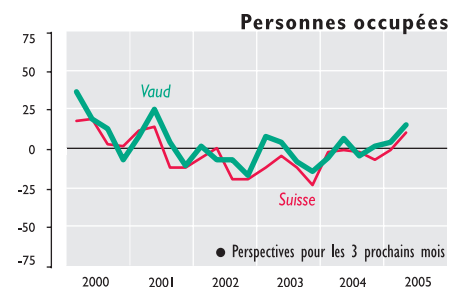
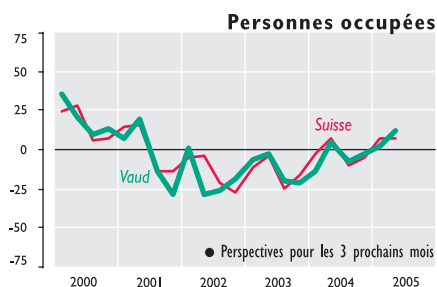
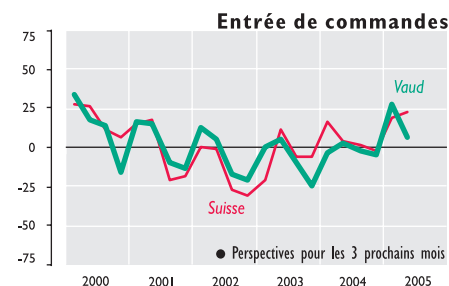
ENSEMBLE



GROS OEUVRE



SECOND OEUVRE



La conjoncture en chiffres

ENQUÊTE TRIMESTRIELLE	Ensemble						Gros œuvre			Second œuvre					
	Bâtiment			Génie-civil			Installations			Aménagement					
	IV 2004	I 2005	II 2005	IV 2004	I 2005	II 2005	IV 2004	I 2005	II 2005	IV 2004	I 2005	II 2005			
Volume de commandes															
Appréciation	-20	-2	2	-24	-16	-43	-45	-27	-30	-31	-5	48	-16	-7	27
Réserve de travail															
Appréciation générale (en mois)	3,2	3,4	3,4	3,9	4,6	3,4	3,2	3,6	3,9	3,3	3,7	3,6	3	3,1	3,1
Activité / chiffre d'affaires															
Evolution au cours du trimestre	-13	-26	23	14	-34	-3	-21	-66	21	-10	-37	31	-50	-39	54
Evolution sur quatre trimestres	-4	-21	4	-3	-36	-35	-1	-100	-18	-7	-1	19	-10	-20	8
Rénovation et entretien															
Appréciation générale (en % du chiffre d'affaires)	48	44	46	17	20	24	24	17	24	46	38	42	66	47	54
L'exécution des commandes a été contrariée par (en %):															
- limite de la capacité des machines et équipements	1	0	4	0	0	0	0	0	0	4	0	13	0	0	0
- manque de main-d'œuvre	7	5	15	18	4	8	8	0	0	7	7	36	17	23	21
- conditions atmosphériques défavorables	0	47	2	2	50	3	0	63	14	0	49	0	0	48	0
Situation des affaires															
Appréciation générale	-2	-3	22	2	-7	0	-20	-50	-12	3	1	54	17	22	20
Perspectives pour les trois prochains mois															
Entrées de commandes	-14	19	2	-26	-1	-6	-20	16	-3	8	45	-6	-16	59	14
Personnes occupées	-3	2	11	-7	-15	-0	-2	14	10	6	6	7	2	-36	21

AUTRES DONNÉES CONJONCTURELLES	III 2002	IV 2002	I 2003	II 2003	III 2003	IV 2003	I 2004	II 2004	III 2004	IV 2004	I 2005	II 2005
Personnes occupées à la fin du trimestre												
En tout	19963	19069	19420	19815	20194	19631	19842	20383	20932	20366	20638	21449
dont maçonnerie, génie-civil	7273	6585	7078	7416	7508	7020	7249	7624	7862	7421	7550	8018
menuiserie, ébénisterie, charpenterie	2924	2884	2788	2789	2905	2919	2859	2875	2953	2908	2921	3029
plâtrerie, peinture	2172	2095	2041	2090	2140	2110	2096	2177	2267	2230	2221	2361
installations sanitaires, ferblanterie, couverture	2044	2031	2010	2013	2081	2075	2071	2106	2156	2152	2150	2213
installations électriques	1445	1431	1423	1421	1401	1395	1472	1493	1540	1536	1559	1576
serrurerie, constructions métalliques	1168	1160	1153	1118	1123	1102	1096	1076	1070	1064	1094	1093
installations de chauffage et ventilation	674	682	675	679	691	688	686	689	700	704	695	687
Demandes de permis de construire												
En tout	980	847	865	1087	1160	965	1122	1273	1107	977	974	1266
dont constructions nouvelles	418	399	430	496	538	488	535	584	532	482	447	587
transformations et rénovations	222	209	206	258	283	213	256	331	248	221	239	289
agrandissements et adjonctions	258	178	179	257	265	204	262	296	266	216	237	330

Conjoncture vaudoise: Publication trimestrielle paraissant en février, mai, août et novembre. **Abonnement annuel:** Fr. 60.- TVA incluse. Gratuit pour les participants au test conjoncturel.
Réalisation: Commission conjoncture vaudoise, c.p. 315, 1001 Lausanne 13, Tél. 021 613 35 56, Fax 021 613 35 05. **Site Internet:** www.conjoncturevaudoise.ch
 Cette commission est composée de l'Association cantonale vaudoise des installateurs-électriciens (ACVIE), de l'Association vaudoise des installateurs de chauffage et ventilation (AVICV), de la Chambre vaudoise du commerce et de l'industrie (CVCI), de la Fédération vaudoise des entrepreneurs (FVE), de la Fédération vaudoise des maîtres ferblantiers, appareilleurs et couvreurs (FVMFAC), du Service de l'économie, du logement et du tourisme (SELT) et du Service cantonal de recherche et d'information statistiques (SCRIS).
En collaboration avec: Centre de recherches conjoncturelles de l'Ecole polytechnique fédérale de Zürich (KOF). Reproduction autorisée avec mention de la source.