

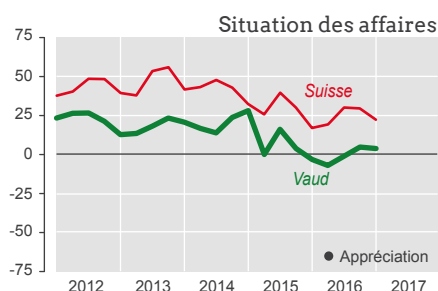
# Conjoncture Vaudoise

## Construction

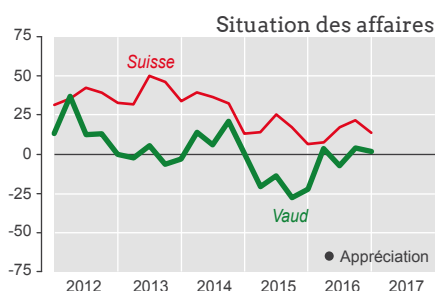
Trimestriel de janvier 2017

### L'AVENIR RESTE INCERTAIN

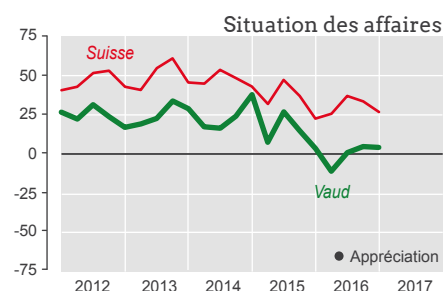
#### Ensemble



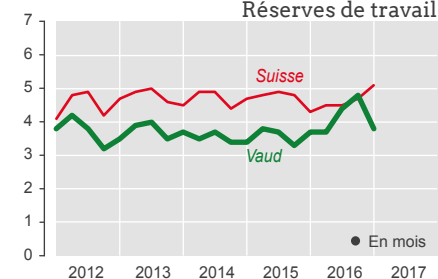
#### Gros œuvre



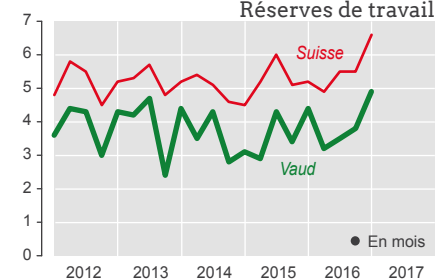
#### Second œuvre



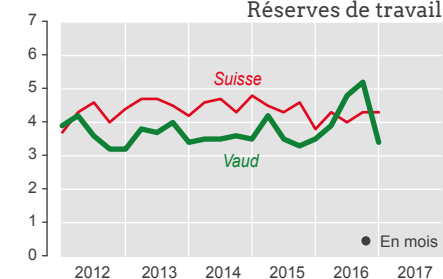
#### Réserves de travail



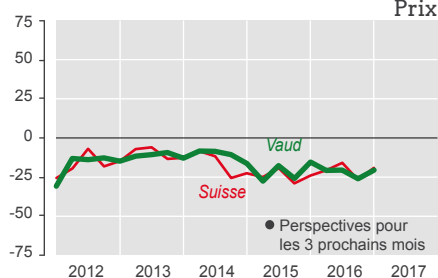
#### Réserves de travail



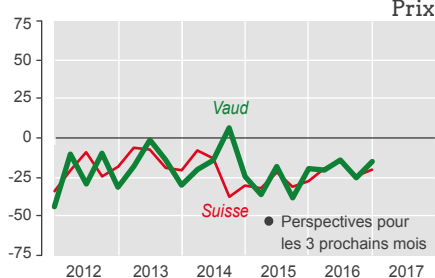
#### Réserves de travail



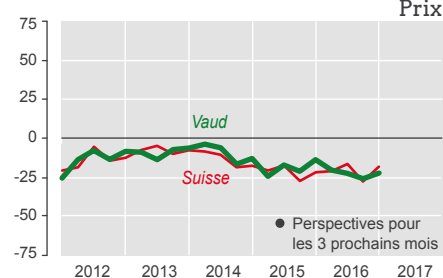
#### Prix



#### Prix



#### Prix



La situation positive de 2016 n'est plus qu'un souvenir, pour le secteur de la construction dans le canton de Vaud. Les entreprises de tous les secteurs perçoivent une détérioration de la situation des affaires, cet hiver. Les entrepreneurs parviennent à maintenir une réserve de travail acceptable,

mais leurs collègues du second œuvre et des métiers techniques (installations) s'inquiètent pour les mois à venir. Les entrepreneurs relèvent toujours des entrées de commandes en deçà de la moyenne et des prix toujours sous pression, alors que les délais demandés ne permettent pas une planification

rationnelle des travaux. Comme craint trois mois auparavant, le nombre de personnes occupées dans la construction, pour le canton, a chuté à fin décembre 2016 de 860 unités, passant de 27 546 à 26 686, soit 497 de moins qu'à fin décembre 2015.



Association cantonale  
vaudoise des installateurs-  
électriciens



Fédération  
vaudoise  
des entrepreneurs



Fédération vaudoise  
des maîtres ferblantiers,  
appareilleurs et couvreurs

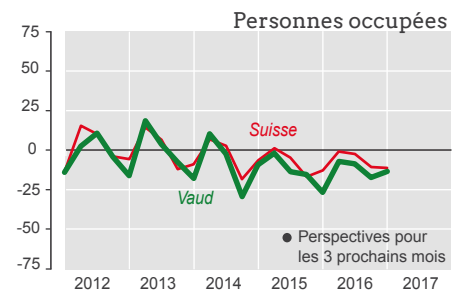
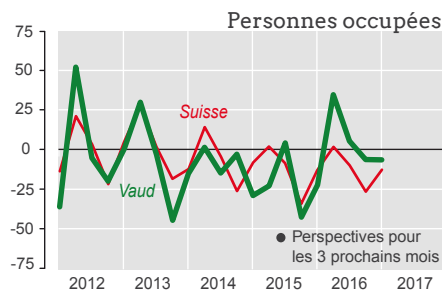
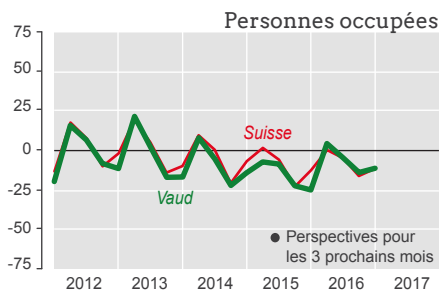
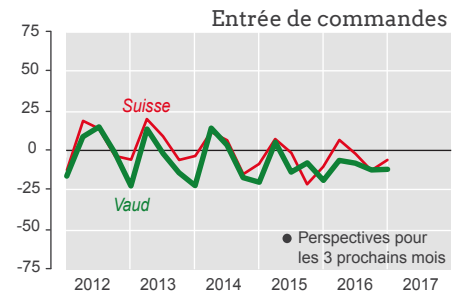
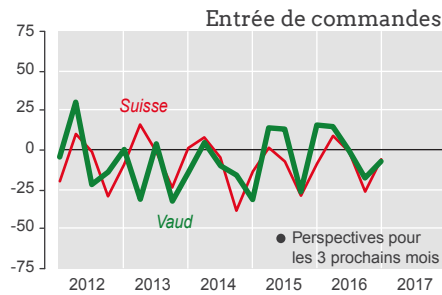
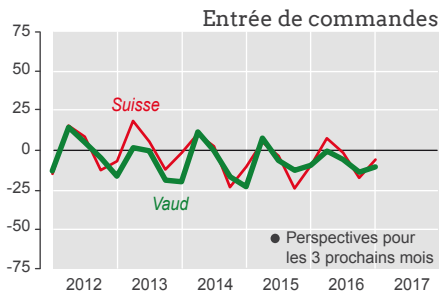


Association vaudoise  
des installateurs de  
chauffage et ventilation

## Ensemble

## Gros œuvre

## Second œuvre



## La conjoncture en chiffres

ENQUÊTE TRIMESTRIELLE	Ensemble			Bâtiment			Gros œuvre			Second œuvre					
							Génie civil			Installations			Aménagements		
	Juil. 2016	Oct. 2016	Janv. 2017	Juil. 2016	Oct. 2016	Janv. 2017	Juil. 2016	Oct. 2016	Janv. 2017	Juil. 2016	Oct. 2016	Janv. 2017	Juil. 2016	Oct. 2016	Janv. 2017
<b>Volume de commandes</b>															
Appréciation	-11	-19	-21	-6	-3	-2	-3	-52	-36	-16	-29	-31	-34	-39	-22
<b>Réserve de travail</b>															
Appréciation générale (en mois)	4,4	4,8	3,8	3,6	4,0	5,2	3,2	2,6	2,9	4,7	4,9	5,1	3,4	4,1	2,8
<b>Activité / chiffre d'affaires</b>															
Evolution au cours du trimestre	-6	7	-15	14	26	4	2	14	-65	-16	-8	-4	-25	-18	-31
<b>Rénovation et entretien</b>															
Appréciation générale (en % du chiffre d'affaires)	47	52	52	38	31	43	23	48	15	45	51	42	45	43	35
<b>L'exécution des commandes a été contrariée par (en %):</b>															
- limite de la capacité des machines et équipements	5	5	3	5	12	10	0	0	0	1	4	2	0	0	0
- manque de main-d'œuvre	10	6	8	9	9	11	14	0	0	35	12	19	4	6	0
- conditions atmosphériques défavorables	12	1	13	8	0	11	27	0	27	3	5	16	1	0	6
<b>Situation des affaires</b>															
Appréciation générale	-1	5	4	-2	8	8	-44	-19	-37	-2	-15	18	-11	-27	-28
<b>Perspectives pour les trois prochains mois</b>															
Entrées de commandes	-6	-14	-11	1	-11	-11	-9	-56	12	8	9	3	-28	-27	-15
Personnes occupées	-5	-14	-11	8	-3	-6	-9	-21	-5	1	-9	0	-7	-26	-37

AUTRES DONNÉES CONJONCTURELLES	I	II	III	IV	I	II	III	IV	I	II	III	IV
	2014	2014	2014	2014	2015	2015	2015	2015	2016	2016	2016	2016
<b>Personnes occupées à la fin du trimestre</b>												
En tout	26999	27556	27858	27342	27158	27417	27742	27183	26837	27338	27546	26686
dont maçonnerie, génie-civil	9871	10100	10151	9829	9741	9852	9967	9573	9463	9839	9930	9510
menuiserie, ébénisterie, charpenterie	3807	3857	3901	3844	3901	3903	3959	3914	4035	4053	4056	3862
plâtrerie, peinture	2845	3000	3067	3019	2941	3037	3056	3004	2895	2966	3038	2896
installations sanitaires, ferblanterie, couverture	2481	2525	2590	2566	2564	2581	2627	2604	2557	2579	2623	2582
installations électriques	2045	2037	2042	2043	1986	1977	2012	2016	1992	1957	1953	1969
serrurerie, constructions métalliques	1572	1601	1609	1580	1546	1557	1564	1548	1393	1408	1397	1383
installations de chauffage et ventilation	962	966	1008	1009	1037	1048	1078	1077	1058	1064	1084	1084
<b>Demandes de permis de construire</b>												
En tout	1026	1196	999	869	996	1031	1062	988	1023	1247	1090	923
dont constructions nouvelles	407	520	404	401	449	438	446	452	469	587	497	415
transformations et rénovations	292	341	309	247	269	292	310	281	286	327	303	274
agrandissements et adjonctions	238	266	215	146	200	212	209	159	172	225	201	154

Conjoncture vaudoise : Publication trimestrielle paraissant en février, mai, août et novembre. Abonnement annuel : Fr. 50.- TVA incluse. Gratuit pour les participants au test conjoncturel.

Réalisation : Commission conjoncture vaudoise, CP 315, 1001 Lausanne 13 - Tél. 021 613 35 39 - Fax 021 613 35 05. Cette commission est composée de l'Association cantonale vaudoise des installateurs-électriciens (ACVIE), de l'Association vaudoise des installateurs de chauffage et ventilation (AVICV), de la Banque Cantonale Vaudoise (BCV), de la Chambre vaudoise du commerce et de l'industrie (CVCI), de la Fédération vaudoise des entrepreneurs (FVE), de la Fédération vaudoise des maîtres ferblantiers, appareilleurs et couvreurs (FVMFAC), du Service de la promotion économique et du commerce (SPECo) et de Statistique Vaud (StatVD). En collaboration avec le Centre de recherches conjoncturelles de l'Ecole polytechnique fédérale de Zurich (KOF).

Reproduction autorisée avec mention de la source.

www.conjoncturevaudoise.ch