

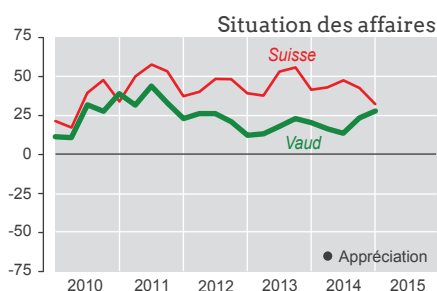
Conjoncture Vaudoise

Construction

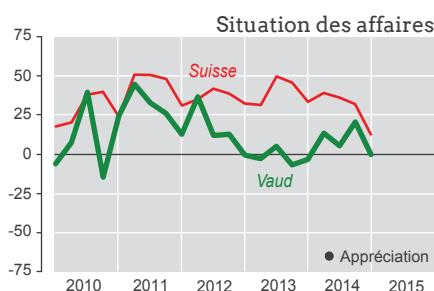
Trimestriel de janvier 2015

LE RALENTISSEMENT DE PLUS EN PLUS SENSIBLE

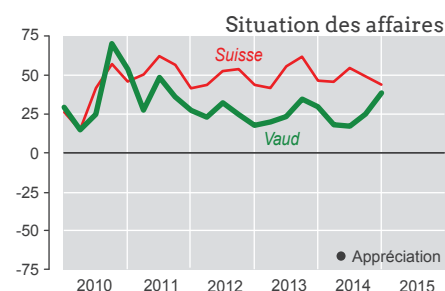
Ensemble



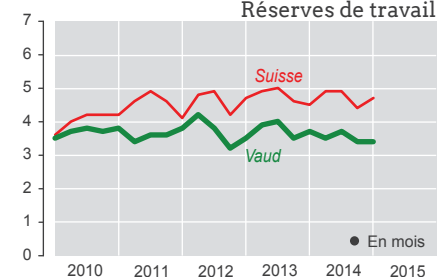
Gros œuvre



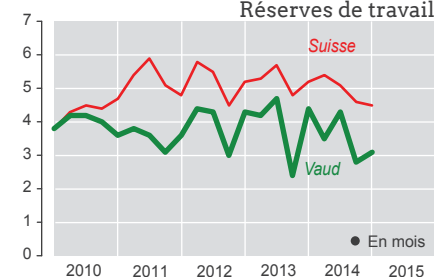
Second œuvre



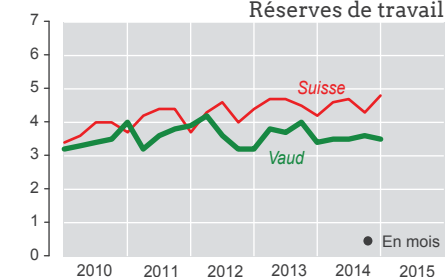
Réserves de travail



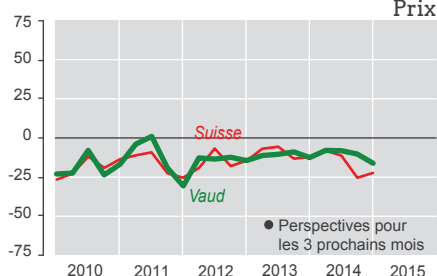
Réserves de travail



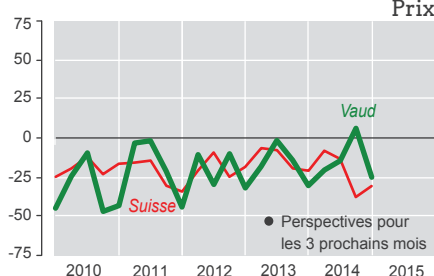
Réserves de travail



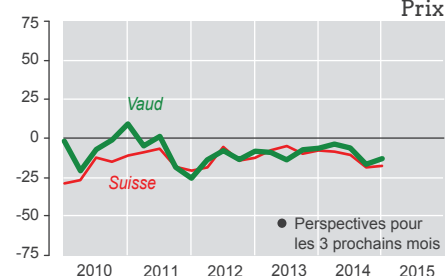
Prix



Prix



Prix



Au dernier trimestre 2014, le ralentissement se fait de plus en plus sentir dans la construction vaudoise, comme dans le reste du pays. La situation est ressentie à la baisse en premier lieu dans le gros œuvre, alors que les entreprises du second œuvre et des métiers tech-

niques (installations) restent optimistes. Les réserves de travail stagnent pour les différents secteurs aux alentours de trois mois, alors que les perspectives d'entrées de commandes poursuivent leur baisse amorcée en été 2014. Pour l'heure, la forte appréciation du franc

à la suite de l'abandon du taux de change plancher n'a pas encore d'effet sur l'activité dans la construction. A fin décembre, les effectifs avaient atteint le nombre de 27342 personnes occupées dans la construction vaudoise, soit 516 de moins qu'en octobre dernier.



Association cantonale
vaudoise des
installateurs-électriciens

entrepreneurs!
fédération vaudoise

Fédération
vaudoise des
entrepreneurs



Fédération vaudoise
des maîtres ferblantiers,
appareilleurs et couvreurs

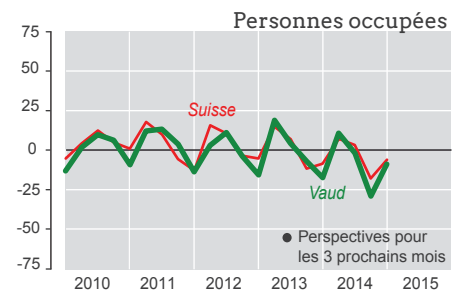
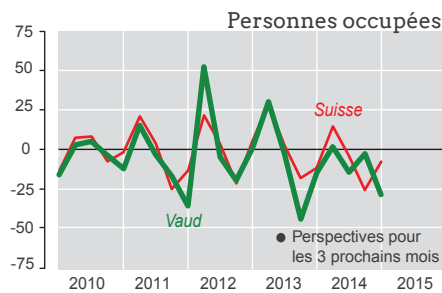
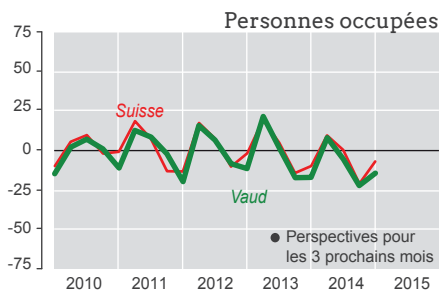
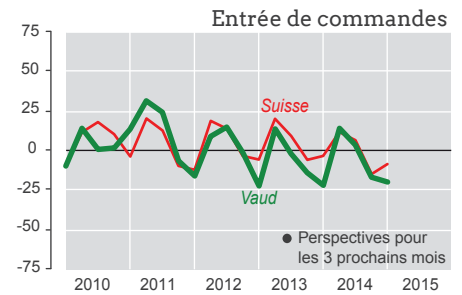
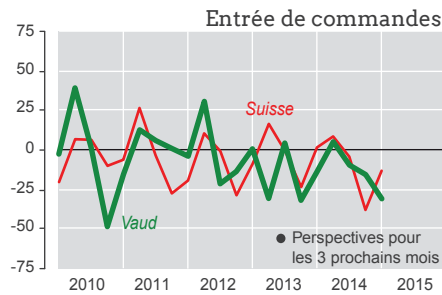
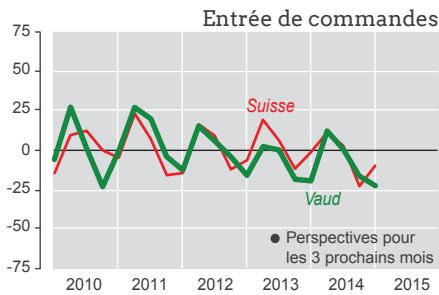


Association vaudoise
des installateurs de
chauffage et ventilation

Ensemble

Gros œuvre

Second œuvre



La conjoncture en chiffres

ENQUÊTE TRIMESTRIELLE	Ensemble			Bâtiment			Gros œuvre			Second œuvre					
	Juil. 2014	Oct. 2014	Jan. 2015	Juil. 2014	Oct. 2014	Jan. 2015	Genie civil	Installations	Aménagements	Juil. 2014	Oct. 2014	Jan. 2015			
Volume de commandes															
Appréciation	7	9	1	-1	5	-30	21	28	-36	64	35	30	-2	1	4
Réserve de travail															
Appréciation générale (en mois)	3,7	3,4	3,4	4,2	2,8	3,2	4,7	2,8	2,7	5,0	5,3	4,8	2,2	2,3	2,5
Activité / chiffre d'affaires															
Evolution au cours du trimestre	13	7	1	3	1	-6	37	41	-64	47	18	23	-5	-4	-4
Rénovation et entretien															
Appréciation générale (en % du chiffre d'affaires)	52	51	51	24	45	37	44	22	18	44	47	42	50	40	47
L'exécution des commandes a été contrariée par (en %):															
- limite de la capacité des machines et équipements	9	3	11	27	9	32	0	0	11	3	2	2	4	0	4
- manque de main-d'œuvre	15	21	23	6	48	50	28	9	0	35	26	28	4	0	12
- conditions atmosphériques défavorables	2	2	6	0	0	14	15	0	15	3	0	5	0	0	0
Situation des affaires															
Appréciation générale	14	24	28	2	20	0	26	23	-2	57	67	61	20	-9	27
Perspectives pour les trois prochains mois															
Entrées de commandes	0	-17	-23	-4	-6	-29	-44	-75	-45	15	-22	-32	-1	-30	-34
Personnes occupées	-6	-22	-14	-8	8	-25	-53	-68	-50	11	-31	0	-8	-18	-18

AUTRES DONNÉES CONJONCTURELLES	I 2012	II 2012	III 2012	IV 2012	I 2013	II 2013	III 2013	IV 2013	I 2014	II 2014	III 2014	IV 2014
Personnes occupées à la fin du trimestre	26 166	26 848	27 178	26 658	26 819	27 401	27 737	26 893	26 999	27 556	27 858	27 342
En tout	9 466	9 932	10 042	9 701	9 836	10 175	10 242	9 774	9 871	10 100	10 151	9 829
dont maçonnerie, génie-civil	3 769	3 823	3 854	3 840	3 856	3 909	3 978	3 848	3 807	3 857	3 901	3 844
menuiserie, ébénisterie, charpenterie	2 883	2 962	3 002	2 899	2 904	2 995	2 978	2 837	2 845	3 000	3 067	3 019
plâtrerie, peinture	2 438	2 469	2 503	2 461	2 421	2 436	2 510	2 492	2 481	2 525	2 590	2 566
installations sanitaires, ferblanterie, couverture	1 934	1 956	2 008	2 002	2 021	2 016	2 047	2 054	2 045	2 037	2 042	2 043
installations électriques	1 475	1 502	1 509	1 534	1 552	1 558	1 574	1 556	1 572	1 601	1 609	1 580
serrurerie, constructions métalliques	914	926	947	941	927	939	954	966	962	966	1 008	1 009
installations de chauffage et ventilation	914	926	947	941	927	939	954	966	962	966	1 008	1 008
Demandes de permis de construire												
En tout	1 059	1 268	1 177	1 064	989	1 207	1 228	916	1 026	1 196	999	869
dont constructions nouvelles	463	546	514	532	444	486	488	363	407	520	404	401
transformations et rénovations	276	286	292	238	257	331	318	259	292	341	309	247
agrandissements et adjonctions	242	349	302	226	218	296	320	216	238	266	215	146

Conjoncture vaudoise : Publication trimestrielle paraissant en février, mai, août et novembre. Abonnement annuel : Fr. 50.- TVA incluse. Gratuit pour les participants au test conjoncturel.

Réalisation : Commission conjoncture vaudoise, CP 315, 1001 Lausanne 13 - Tél. 021 613 35 39 - Fax 021 613 35 05. Cette commission est composée de l'Association cantonale vaudoise des installateurs-électriciens (ACVIE), de l'Association vaudoise des installateurs de chauffage et ventilation (AVICV), de la Banque Cantonale Vaudoise (BCV), de la Chambre vaudoise du commerce et de l'industrie (CVCI), de la Fédération vaudoise des entrepreneurs (FVE), de la Fédération vaudoise des maîtres ferblantiers, appareilleurs et couvreurs (FVMFAC), du Service de la promotion économique et du commerce (SPECo) et de Statistique Vaud (StatVD). En collaboration avec le Centre de recherches conjoncturelles de l'Ecole polytechnique fédérale de Zurich (KOF).

Reproduction autorisée avec mention de la source.

www.conjoncturevaudoise.ch