

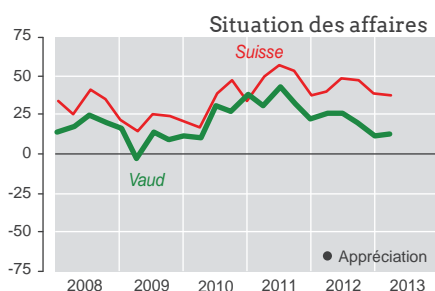
Conjoncture Vaudoise

Construction

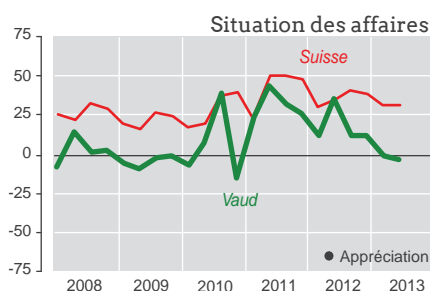
Trimestriel d'avril 2013

LA SITUATION SE DÉGRADÉ PEU À PEU

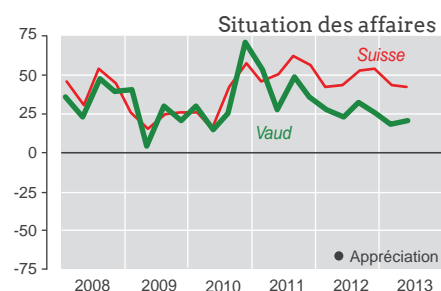
Ensemble



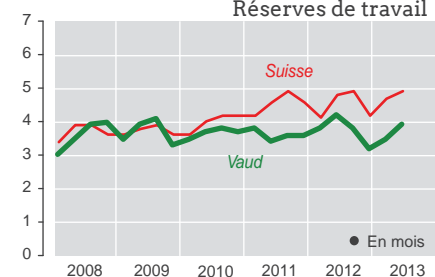
Gros œuvre



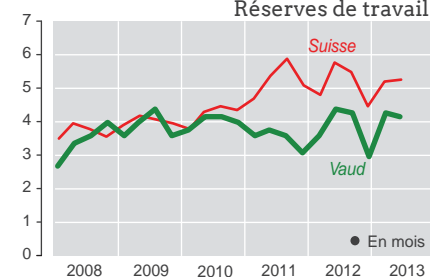
Second œuvre



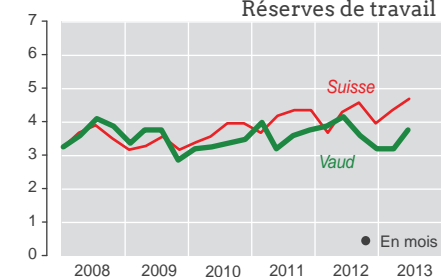
Réserves de travail



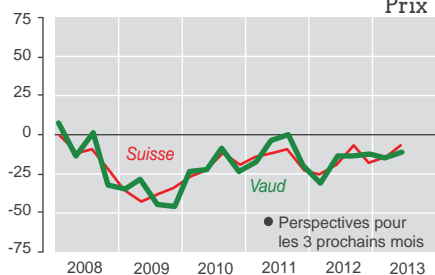
Réserves de travail



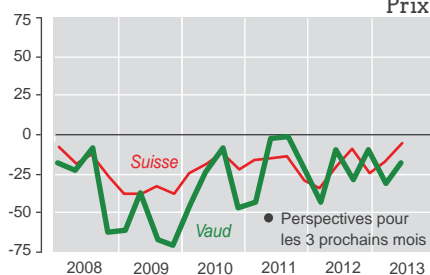
Réserves de travail



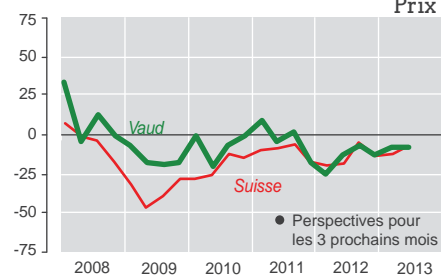
Prix



Prix



Prix



Le secteur vaudois de la construction se maintient toujours dans une situation plutôt favorable, en cette première partie de l'année 2013. Toutefois, la marche des affaires se dégrade peu à peu. Si elle demeure encore qualifiée de positive par les entrepreneurs du second œuvre et des métiers techniques (installations), leurs confrères du gros œuvre la perçoivent désor-

mais comme négative. Ces derniers ont, de plus, été peu favorisés par les conditions météorologiques du premier trimestre. Les réserves de travail sont estimées entre 3 et 5 mois, selon les métiers, et le volume de commandes est à la baisse dans le gros œuvre mais encore à la hausse dans le second œuvre. Les effectifs ont toutefois augmenté au cours du dernier

trimestre, pour atteindre le nombre de 26819 personnes occupées dans la construction vaudoise à fin mars, soit 650 de plus qu'une année auparavant. Les prix, toujours ressentis comme trop bas, ne devraient pas évoluer, de manière significative, à la hausse ces prochains mois.



Association cantonale
vaudoise des
installateurs-électriciens



Fédération
vaudoise des
entrepreneurs



Fédération vaudoise
des maîtres ferblantiers,
appareilleurs et couvreurs

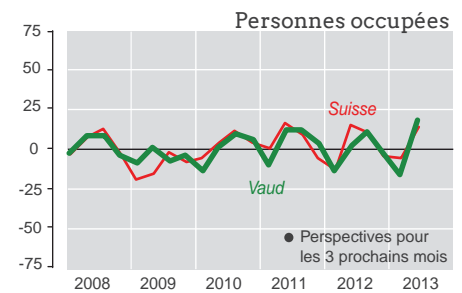
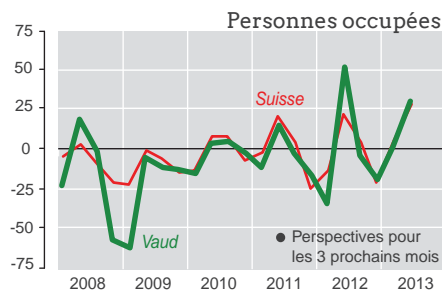
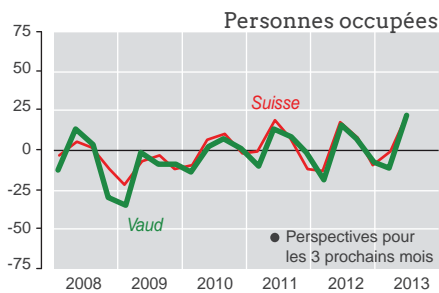
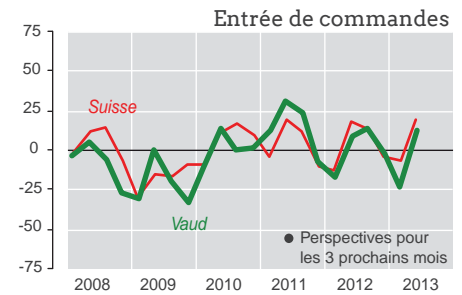
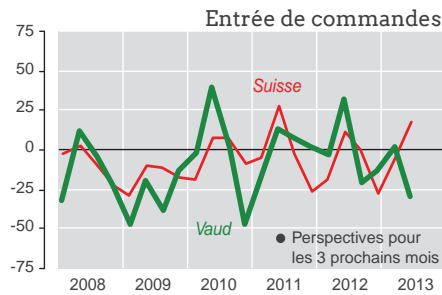
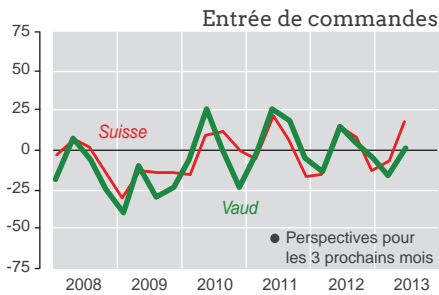


Association vaudoise
des installateurs de
chauffage et ventilation

Ensemble

Gros œuvre

Second œuvre



La conjoncture en chiffres

| ENQUÊTE TRIMESTRIELLE | Ensemble | | | Bâtiment | | | Gros œuvre | | | Second œuvre | | | | | |
|---|-----------|-----------|------------|-----------|-----------|------------|------------|-----------|------------|--------------|-----------|------------|-----|-----|-----|
| | oct. 2012 | jan. 2013 | avril 2013 | oct. 2012 | jan. 2013 | avril 2013 | oct. 2012 | jan. 2013 | avril 2013 | oct. 2012 | jan. 2013 | avril 2013 | | | |
| Volume de commandes | | | | | | | | | | | | | | | |
| Appréciation | 3 | -5 | -2 | 7 | -3 | 1 | -10 | -8 | -29 | 3 | 14 | 24 | -16 | -8 | -11 |
| Réserve de travail | | | | | | | | | | | | | | | |
| Appréciation générale (en mois) | 3.2 | 3.5 | 3.9 | 3.1 | 4.7 | 4.5 | 2.8 | 2.1 | 2.3 | 3.4 | 4.5 | 5.6 | 2.8 | 2.2 | 3.1 |
| Activité / chiffre d'affaires | | | | | | | | | | | | | | | |
| Evolution au cours du trimestre | 6 | -4 | -13 | 1 | -3 | -9 | 46 | -25 | -18 | 29 | 26 | -19 | -7 | -8 | 3 |
| Rénovation et entretien | | | | | | | | | | | | | | | |
| Appréciation générale (en % du chiffre d'affaires) | 54 | 47 | 44 | 23 | 22 | 24 | 17 | 20 | 21 | 60 | 54 | 39 | 62 | 56 | 52 |
| L'exécution des commandes a été contrariée par (en %): | | | | | | | | | | | | | | | |
| - limite de la capacité des machines et équipements | 11 | 2 | 9 | 35 | 0 | 37 | 19 | 0 | 0 | 8 | 6 | 3 | 0 | 0 | 0 |
| - manque de main-d'œuvre | 17 | 9 | 7 | 11 | 5 | 5 | 0 | 0 | 0 | 36 | 19 | 16 | 0 | 0 | 0 |
| - conditions atmosphériques défavorables | 4 | 18 | 35 | 0 | 48 | 56 | 0 | 32 | 59 | 2 | 3 | 12 | 0 | 5 | 20 |
| Situation des affaires | | | | | | | | | | | | | | | |
| Appréciation générale | 21 | 13 | 13 | 13 | 2 | 2 | 11 | -17 | -29 | 22 | 31 | 37 | 6 | 2 | 16 |
| Perspectives pour les trois prochains mois | | | | | | | | | | | | | | | |
| Entrées de commandes | -5 | -17 | 2 | -10 | -1 | -37 | -38 | 9 | 3 | 19 | -10 | 10 | -18 | -28 | 12 |
| Personnes occupées | -8 | -12 | 22 | -14 | -1 | 35 | -53 | 12 | 3 | 3 | 5 | 34 | 0 | -35 | -10 |

| AUTRES DONNÉES CONJONCTURELLES | II 2010 | III 2010 | IV 2010 | I 2011 | II 2011 | III 2011 | IV 2011 | I 2012 | II 2012 | III 2012 | IV 2012 | I 2013 |
|--|---------|----------|---------|--------|---------|----------|---------|--------|---------|----------|---------|--------|
| Personnes occupées à la fin du trimestre | | | | | | | | | | | | |
| En tout | 24 834 | 25 469 | 24 928 | 25 139 | 25 870 | 26 321 | 26 461 | 26 166 | 26 848 | 27 178 | 26 658 | 26 819 |
| dont maçonnerie, génie-civil | 9 103 | 9 257 | 8 878 | 9 083 | 9 526 | 9 633 | 9 707 | 9 466 | 9 932 | 10 042 | 9 701 | 9 836 |
| menuiserie, ébénisterie, charpenterie | 3 568 | 3 690 | 3 637 | 3 610 | 3 670 | 3 821 | 3 858 | 3 769 | 3 823 | 3 854 | 3 840 | 3 856 |
| plâtrerie, peinture | 2 746 | 2 821 | 2 764 | 2 773 | 2 857 | 2 908 | 2 937 | 2 883 | 2 962 | 3 002 | 2 899 | 2 904 |
| installations sanitaires, ferblanterie, couverture | 2 408 | 2 451 | 2 437 | 2 422 | 2 458 | 2 465 | 2 461 | 2 438 | 2 469 | 2 503 | 2 461 | 2 421 |
| installations électriques | 1 762 | 1 877 | 1 854 | 1 884 | 1 888 | 1 926 | 1 923 | 1 934 | 1 956 | 2 008 | 2 002 | 2 021 |
| serrurerie, constructions métalliques | 1 413 | 1 435 | 1 436 | 1 470 | 1 475 | 1 498 | 1 520 | 1 475 | 1 502 | 1 509 | 1 534 | 1 552 |
| installations de chauffage et ventilation | 800 | 846 | 858 | 843 | 852 | 871 | 874 | 914 | 926 | 947 | 941 | 927 |
| Demandes de permis de construire | | | | | | | | | | | | |
| En tout | 1 189 | 1 192 | 1 004 | 1 081 | 1 164 | 1 176 | 985 | 1 059 | 1 268 | 1 177 | 1 064 | 989 |
| dont constructions nouvelles | 495 | 480 | 409 | 507 | 527 | 495 | 444 | 463 | 546 | 514 | 532 | 444 |
| transformations et rénovations | 307 | 315 | 289 | 286 | 287 | 318 | 267 | 276 | 286 | 292 | 238 | 257 |
| agrandissements et adjonctions | 298 | 316 | 234 | 212 | 278 | 284 | 216 | 242 | 349 | 302 | 226 | 218 |

Conjoncture vaudoise : Publication trimestrielle paraissant en février, mai, août et novembre. Abonnement annuel : Fr. 50.- TVA incluse. Gratuit pour les participants au test conjoncturel.

Réalisation : Commission conjoncture vaudoise, CP 315, 1001 Lausanne 13 - Tél. 021 613 35 39 - Fax 021 613 35 05. Cette commission est composée de l'Association cantonale vaudoise des installateurs-électriciens (ACVIE), de l'Association vaudoise des installateurs de chauffage et ventilation (AVICV), de la Banque Cantonale Vaudoise (BCV), de la Chambre vaudoise du commerce et de l'industrie (CVCI), de la Fédération vaudoise des entrepreneurs (FVE), de la Fédération vaudoise des maîtres ferblantiers, appareilleurs et couvreurs (FVMFAC), du Service de la promotion économique et du commerce (SPECo) et de Statistique Vaud (StatVD). En collaboration avec le Centre de recherches conjoncturelles de l'Ecole polytechnique fédérale de Zurich (KOF).

Reproduction autorisée avec mention de la source.

www.conjoncturevaudoise.ch



Statistique Vaud
Département des finances
et des relations extérieures



Service de la promotion économique
et du commerce (SPECo)

