

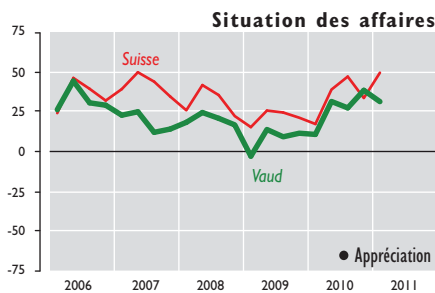
CONJONCTURE VAUDOISE

CONSTRUCTION

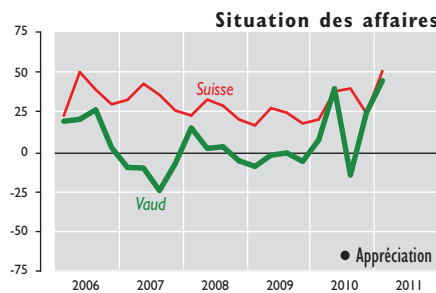
Premier trimestre 2011

VENT EN POUPE POUR LE GROS ŒUVRE

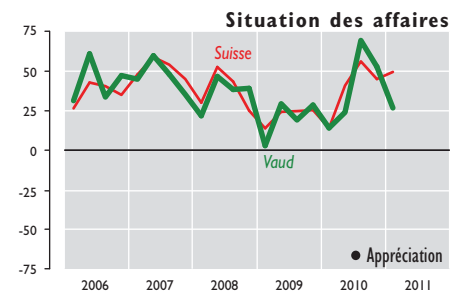
ENSEMBLE



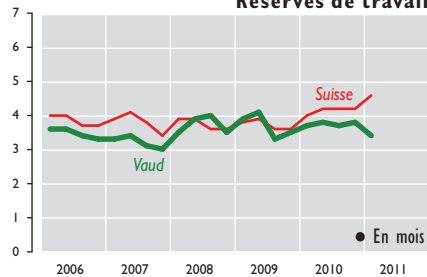
GROS ŒUVRE



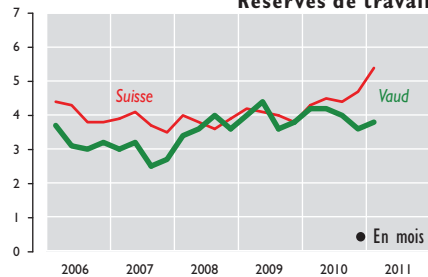
SECOND ŒUVRE



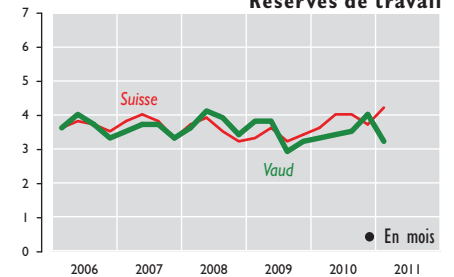
Réserves de travail



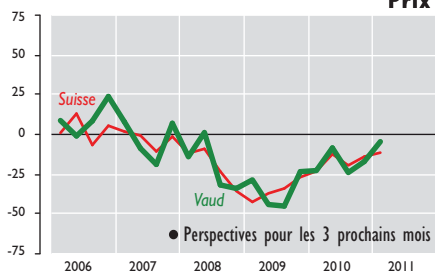
Réserves de travail



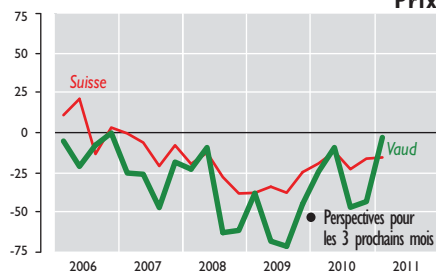
Réserves de travail



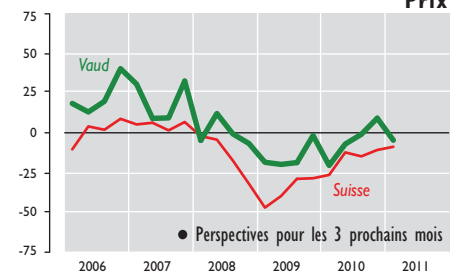
Prix



Prix



Prix



Début d'année 2011 en fanfare pour le gros œuvre vaudois; les chantiers ont profité de la météo particulièrement clémente. Bien que les entreprises aient puisé dans leurs réserves de travail durant cette période, leur portefeuille de commandes s'est encore étoffé, ce qui est de bon augure. Les éventuelles craintes conjoncturelles émises en fin d'année passée semblent s'éloigner pour ce domaine.

Les effets de la météo jouant un moins grand rôle pour le second œuvre, celui-ci a moins bien démarré l'année. Bien que l'appréciation de la situation des affaires soit en baisse, deux indicateurs – entrées de commandes et perspectives d'embauche à trois mois – sont en hausse, fait fréquent en début d'année. Le domaine souffre encore de la pression sur les prix et les réserves de travail s'amenuisent.

Continuant sur la lancée de fin 2010, les travaux techniques (installations) affichent résultats et perspectives meilleurs que les aménagements intérieurs. Le lecteur attentif aura remarqué quelques modifications entre le bulletin du dernier trimestre 2010 et celui-ci. Cela est dû à des changements de structure de l'enquête du KOF, dans le but d'améliorer la qualité de l'information recueillie.



Association cantonale
vaudoise des
installateurs-électriciens



Fédération
vaudoise des
entrepreneurs

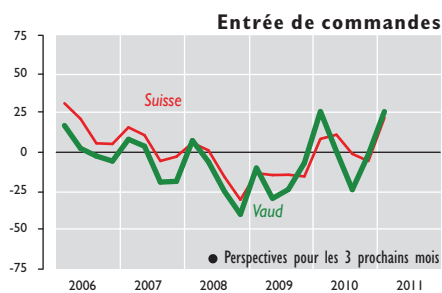


Fédération vaudoise
des maîtres ferblantiers,
appareilleurs et couvreurs

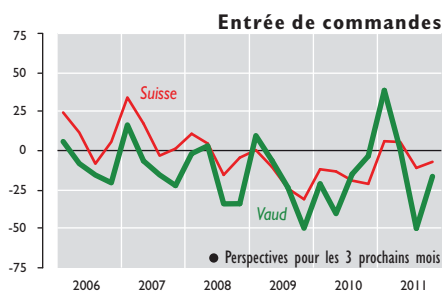


Association vaudoise
des installateurs de
chauffage et ventilation

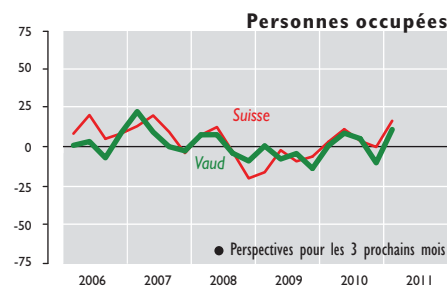
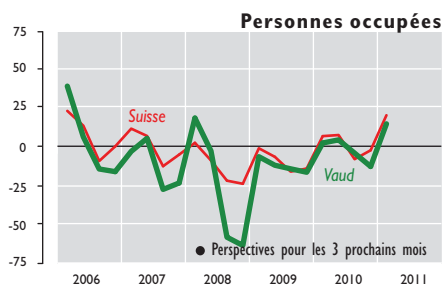
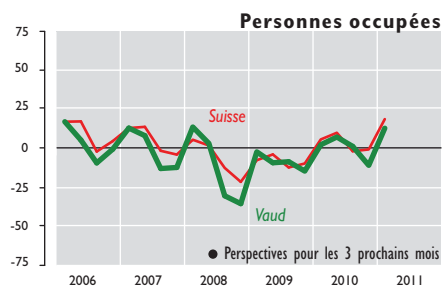
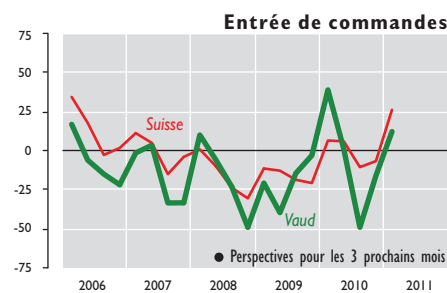
ENSEMBLE



GROS ŒUVRE



SECOND ŒUVRE



La conjoncture en chiffres

ENQUÊTE TRIMESTRIELLE	Ensemble									Bâtiment			Génie civil			Installations			Second œuvre Aménagements								
	III 2010			IV 2010			I 2011			III 2010			IV 2010			I 2011			III 2010			IV 2010			I 2011		
	III 2010	IV 2010	I 2011	III 2010	IV 2010	I 2011	III 2010	IV 2010	I 2011	III 2010	IV 2010	I 2011	III 2010	IV 2010	I 2011	III 2010	IV 2010	I 2011	III 2010	IV 2010	I 2011	III 2010	IV 2010	I 2011			
Volume de commandes																											
Appréciation	19	0	-1	10	-58	0	-43	-44	-35	21	26	5	2	-14	9												
Réserve de travail																											
Appréciation générale (en mois)	3,7	3,8	3,4	3,6	3,1	3,9	3,6	2,8	3,4	3,3	4,6	3,8	3,5	3,3	2,6												
Activité / chiffre d'affaires																											
Evolution au cours du trimestre	14	2	-1	10	-33	32	1	-53	-13	27	23	12	3	-4	-13												
Rénovation et entretien																											
Appréciation générale (en % du chiffre d'affaires)	44	43	47	19	19	17	38	38	32	62	49	52	52	55	64												
L'exécution des commandes a été contrariée par (en %):																											
- limite de la capacité des machines et équipements	43	25	4	15	2	0	60	39	0	26	6	15	70	18	0												
- manque de main-d'œuvre	16	23	14	0	0	0	53	0	0	38	40	36	6	13	7												
- conditions atmosphériques défavorables	1	15	4	0	16	0	0	80	0	1	4	12	0	2	0												
Situation des affaires																											
Appréciation générale	28	39	32	26	-12	50	44	-19	16	47	34	18	82	74	18												
Perspectives pour les trois prochains mois																											
Entrées de commandes	-24	-1	26	-46	-35	10	-67	-41	23	5	35	49	-4	-14	24												
Personnes occupées	1	-11	13	1	-47	14	-9	0	22	22	-12	8	-23	-6	30												

AUTRES DONNÉES CONJONCTURELLES	II 2008	III 2008	IV 2008	I 2009	II 2009	III 2009	IV 2009	I 2010	II 2010	III 2010	IV 2010	I 2011
Personnes occupées à la fin du trimestre¹												
En tout	23 623	24 029	23 267	23 886	24 518	24 943	24 360	24 282	24 834	25 469	24 928	25 139
dont maçonnerie, génie-civil	8 484	8 579	8 116	8 696	9 116	9 250	8 819	8 798	9 103	9 257	8 878	9 083
menuiserie, ébénisterie, charpenterie	3 433	3 530	3 464	3 408	3 459	3 553	3 553	3 504	3 568	3 690	3 637	3 610
plâtrerie, peinture	2 607	2 711	2 547	2 535	2 618	2 722	2 647	2 622	2 746	2 821	2 764	2 773
installations sanitaires, ferblanterie, couverture	2 404	2 409	2 379	2 399	2 422	2 417	2 397	2 394	2 408	2 451	2 437	2 422
installations électriques	1 796	1 872	1 875	1 818	1 809	1 773	1 763	1 767	1 762	1 877	1 854	1 884
serrurerie, constructions métalliques	1 348	1 369	1 334	1 391	1 393	1 442	1 425	1 412	1 413	1 435	1 436	1 470
installations de chauffage et ventilation	790	779	777	804	794	815	806	813	800	846	858	843
Demandes de permis de construire												
En tout	1 230	1 089	876	992	1 136	1 017	932	987	1 189	1 192	1 004	1 091
dont constructions nouvelles	525	460	357	431	470	434	408	418	495	480	409	507
transformations et rénovations	320	299	228	273	286	274	250	262	307	315	289	288
agrandissements et adjonctions	316	270	229	224	302	241	202	236	298	316	234	214

¹ Augmentation de nature purement statistique de 480 personnes au 1^{er} trimestre 2009

Conjoncture vaudoise: Publication trimestrielle paraissant en février, mai, août et novembre. **Abonnement annuel:** Fr. 60.- TVA incluse. Gratuit pour les participants au test conjoncturel.

Réalisation: Commission conjoncture vaudoise, CP 315, 1001 Lausanne 13 - Tél. 021 613 35 39 - Fax 021 613 35 05. Cette commission est composée de l'Association cantonale vaudoise des installateurs-électriciens (ACVIE), de l'Association vaudoise des installateurs de chauffage et ventilation (AVICV), de la Chambre vaudoise du commerce et de l'industrie (CVCI), de la Fédération vaudoise des entrepreneurs (FVE), de la Fédération vaudoise des maîtres ferblantiers, appareilleurs et couvreurs (FVMFAC), du Service de l'économie, du logement et du tourisme (SELT) et du Service cantonal de recherche et d'information statistiques (SCRIS). En collaboration avec le Centre de recherches conjoncturelles de l'Ecole polytechnique fédérale de Zurich (KOF).

Reproduction autorisée avec mention de la source.

www.conjoncturevaudoise.ch



Statistique Vaud
SERVICE CANTONAL DE
RECHERCHE ET D'INFORMATION
STATISTIQUES (SCRIS)



Service de l'économie, du logement
et du tourisme (SELT)
Promotion économique

KOF