



CONJONCTURE VAUDOISE

CONSTRUCTION

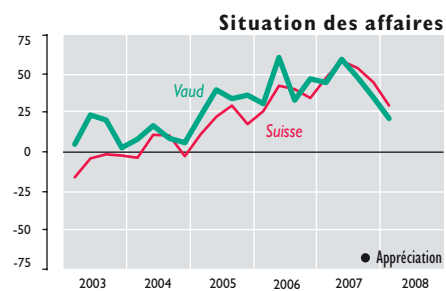
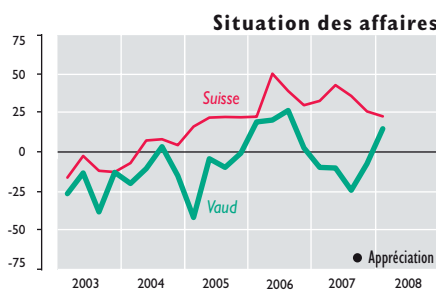
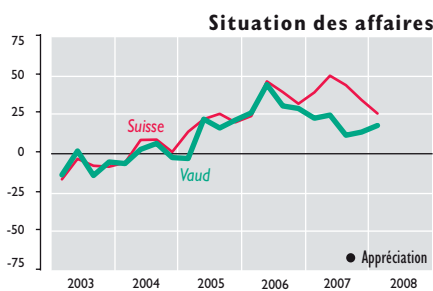
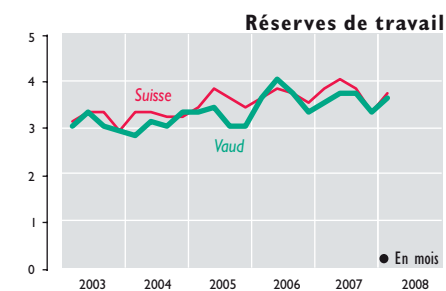
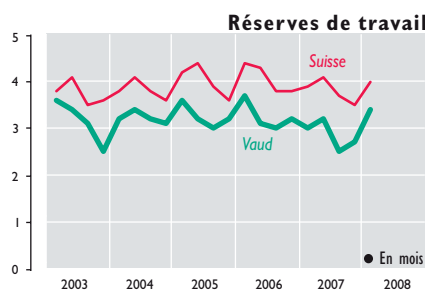
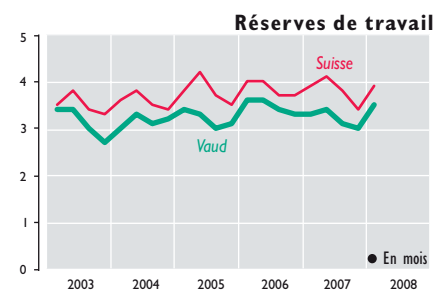
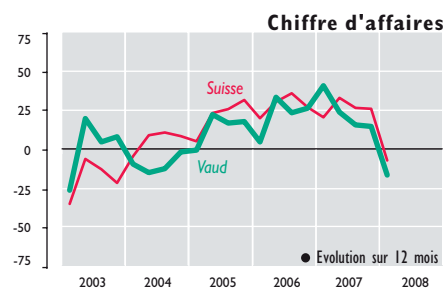
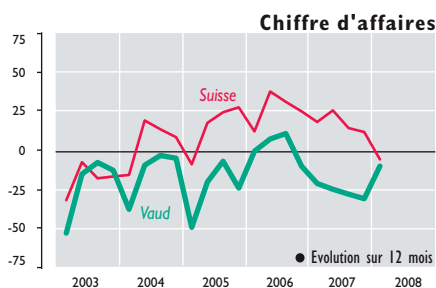
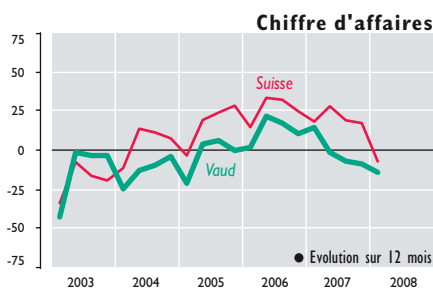
Premier trimestre 2008

L'EUR D'ESPOIR DANS LE GROS OEUVRE

ENSEMBLE

GROS OEUVRE

SECOND OEUVRE



En ce début d'année 2008, les principaux indicateurs généraux de l'industrie vaudoise de la construction sont en hausse, à l'exception de celui du chiffre d'affaires qui laisse entrevoir une détérioration due notamment à l'évolution négative enregistrée dans le second œuvre.

Le secteur principal de la construction voit sa situation s'améliorer au

niveau du volume de commandes, de la situation des affaires et des réserves de travail qui passent de 2,7 mois (trimestre précédent) à 3,4 mois. Quant au niveau des prix, il reste préoccupant, principalement dans le génie civil.

La perte de vitesse qui se profile dans le second œuvre concerne particulièrement le chiffre et la situation des affaires. A noter que dans ce dernier cas, les

valeurs restent néanmoins positives. Les représentants du secteur des aménagements intérieurs, enfin, se montrent plutôt optimistes en matière d'entrées de commandes pour le prochain semestre. Le pourcentage des activités liées à l'entretien et à la rénovation, élevé (58,8% du chiffre d'affaires), constitue la plus grande proportion atteinte depuis au moins 2 ans.



Association cantonale
vaudoise des
installateurs-électriciens



Fédération
vaudoise des
entrepreneurs

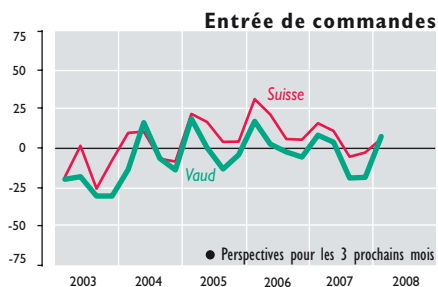


Fédération vaudoise
des maîtres ferblantiers,
appareilleurs et couvreurs

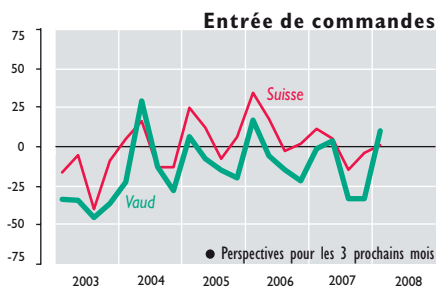


Association vaudoise
des installateurs de
chauffage et ventilation

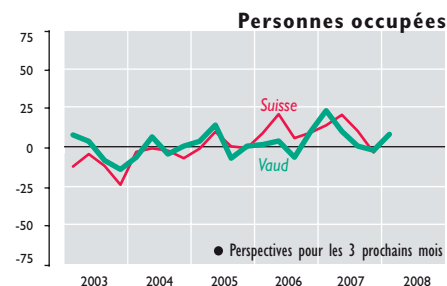
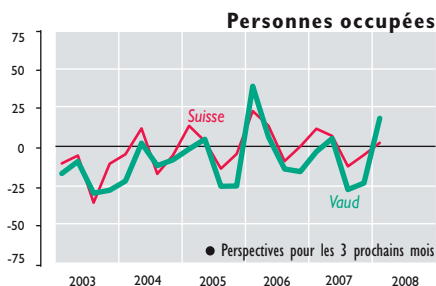
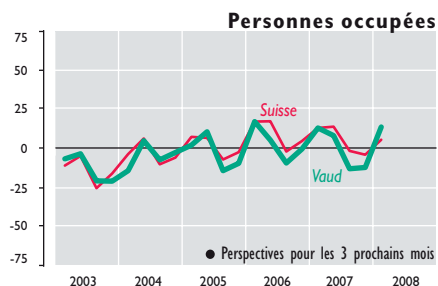
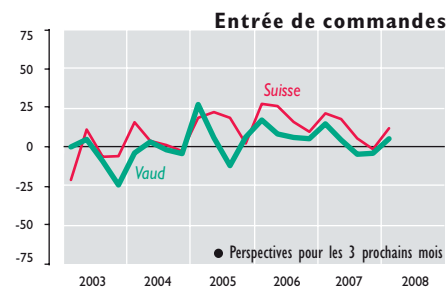
ENSEMBLE



GROS OEUVRE



SECOND OEUVRE



La conjoncture en chiffres

ENQUÊTE TRIMESTRIELLE	Ensemble			Bâtiment			Gros œuvre Génie-civil			Installations			Second œuvre Aménagement		
	III 2007	IV 2007	I 2008	III 2007	IV 2007	I 2008	III 2007	IV 2007	I 2008	III 2007	IV 2007	I 2008	III 2007	IV 2007	I 2008
Volume de commandes															
Appréciation	-5	-22	-13	-19	-16	-26	-36	-68	-34	3	2	17	34	-14	-45
Réserve de travail															
Appréciation générale (en mois)	3,1	3	3,5	3,2	3,7	3,6	2,5	2,8	2,9	4,5	4,1	4,8	3,5	3	2,9
Activité / chiffre d'affaires															
Evolution au cours du trimestre	4	-12	-25	11	-24	-31	-13	-25	-12	35	34	-16	19	-13	-47
Evolution sur quatre trimestres	-7	-9	-14	-18	-30	-1	-26	-18	2	5	18	-9	24	0	-38
Rénovation et entretien															
Appréciation générale (en % du chiffre d'affaires)	42	46	50	24	18	25	32	27	34	48	42	52	49	56	51
L'exécution des commandes a été contrariée par (en %):															
- limite de la capacité des machines et équipements	3	4	0	0	0	0	0	0	3	2	12	0	23	15	0
- manque de main-d'œuvre	22	24	16	16	12	0	4	0	3	38	69	53	24	34	17
- conditions atmosphériques défavorables	9	15	10	6	4	7	16	15	26	0	1	4	4	5	15
Situation des affaires															
Appréciation générale	12	14	19	-17	3	-1	-22	-22	-11	49	40	46	48	38	-15
Perspectives pour les trois prochains mois															
Entrées de commandes	-19	-18	8	-37	10	-27	-42	-34	-2	-5	-16	0	-6	0	10
Personnes occupées	-13	-12	14	-21	-11	1	-35	-3	16	12	12	33	3	-24	-3

AUTRES DONNÉES CONJONCTURELLES	II 2005	III 2005	IV 2005	I 2006	II 2006	III 2006	IV 2006	I 2007	II 2007	III 2007	IV 2007	I 2008
Personnes occupées à la fin du trimestre												
En tout	21 449	22 214	21 633	21 729	22 369	23 053	22 391	22 474	22 894	23 511	23 035	23 078
dont maçonnerie, génie-civil	8 018	8 245	7 778	7 895	8 295	8 466	7 942	8 021	8 282	8 435	8 159	8 214
ménisierie, ébénisterie, charpenterie	3 029	3 167	3 144	3 148	3 179	3 279	3 232	3 256	3 332	3 424	3 385	3 415
plâtrerie, peinture	2 361	2 432	2 419	2 333	2 439	2 549	2 532	2 572	2 596	2 660	2 550	2 507
installations sanitaires, ferblanterie, couverture	2 213	2 293	2 263	2 285	2 315	2 352	2 330	2 305	2 299	2 397	2 372	2 376
installations électriques	1 576	1 631	1 628	1 629	1 618	1 725	1 716	1 693	1 678	1 764	1 791	1 796
serrurerie, constructions métalliques	1 093	1 108	1 121	1 159	1 172	1 201	1 220	1 230	1 263	1 277	1 277	1 302
installations de chauffage et ventilation	687	733	726	713	729	781	765	760	767	790	787	787
Demandes de permis de construire												
En tout	1 266	1 153	913	1 132	1 267	1 152	915	1 141	1 178	1 080	934	1 005
dont constructions nouvelles	587	559	426	557	603	512	448	576	519	464	454	441
transformations et rénovations	289	251	228	273	303	282	208	259	300	278	217	261
agrandissements et adjonctions	330	269	207	235	290	294	199	229	307	275	199	241

Conjoncture vaudoise: Publication trimestrielle paraissant en février, mai, août et novembre. **Abonnement annuel:** Fr. 60.- TVA incluse. Gratuit pour les participants au test conjoncturel.

Réalisation: Commission conjoncture vaudoise, c.p. 315, 1001 Lausanne 13, Tél. 021 613 35 56, Fax 021 613 35 05.

Site Internet: www.conjoncturevaudoise.ch

Cette commission est composée de l'Association cantonale vaudoise des installateurs-électriciens (ACVIE), de l'Association vaudoise des installateurs de chauffage et ventilation (AVICV), de la Chambre vaudoise du commerce et de l'industrie (CVCI), de la Fédération vaudoise des entrepreneurs (FVE), de la Fédération vaudoise des maîtres ferblantiers, appareilleurs et couvreurs (FVMFAC), du Service de l'économie, du logement et du tourisme (SELT) et du Service cantonal de recherche et d'information statistiques (SCRIS).

En collaboration avec: Centre de recherches conjoncturelles de l'Ecole polytechnique fédérale de Zürich (KOF).

Reproduction autorisée avec mention de la source.