

# CONJONCTURE VAUDOISE

## CONSTRUCTION

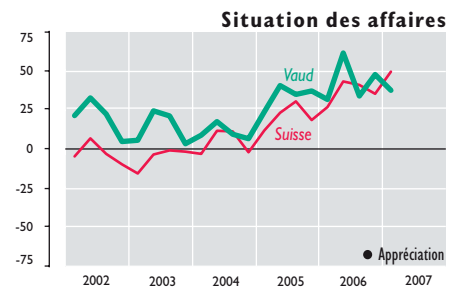
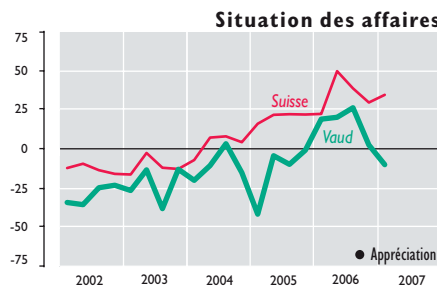
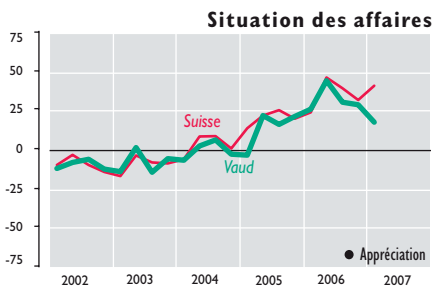
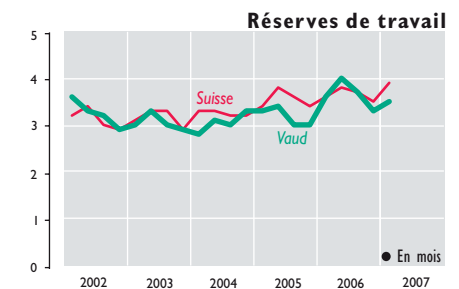
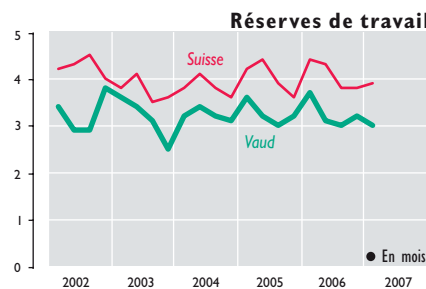
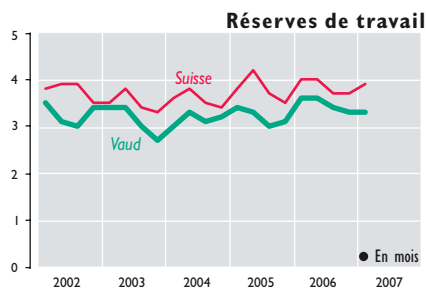
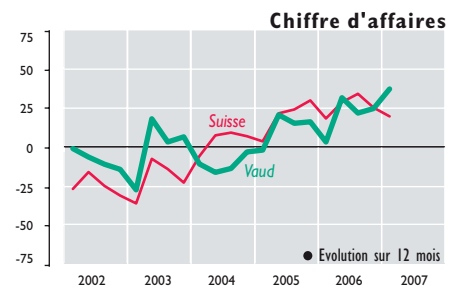
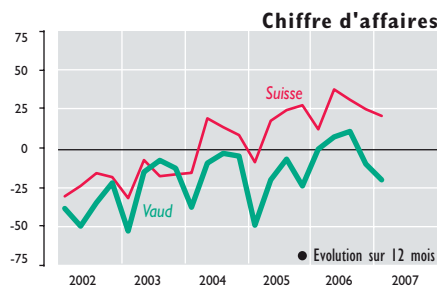
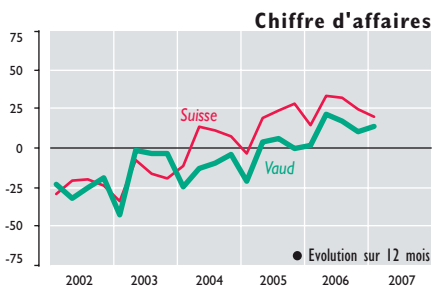
Premier trimestre 2007

### ACTIVITÉ SOUTENUE DANS LE SECOND ŒUVRE

#### ENSEMBLE

#### GROS ŒUVRE

#### SECOND ŒUVRE



Le premier trimestre 2007 a mis en exergue les difficultés rencontrées dans le secteur principal de la construction. Les métiers du second œuvre ont joui quant à eux d'une situation favorable, particulièrement au niveau du chiffre d'affaires dont les indicateurs sont nettement meilleurs que sur le plan suisse. Si l'on se réfère à la même période de 2006, la conjoncture a été moins propice au gros

œuvre en ce début d'année 2007, tendance qui s'est montrée inversée dans les autres secteurs de la construction. L'augmentation de la main-d'œuvre est particulièrement sensible dans le second œuvre où l'on observe une hausse des prix. L'importance des travaux de rénovation et d'entretien rendus possibles par des conditions météorologiques clémentes explique vraisemblablement ce constat.

Les perspectives en matière d'entrées de commandes sont globalement réjouissantes pour le deuxième trimestre, notamment dans le bâtiment et les travaux d'installation, mais plus nuancée à six mois, surtout pour le gros œuvre. D'emblée, il est possible de pronostiquer que l'année en cours ne sera certainement pas aussi favorable que la précédente.



Association cantonale  
vaudoise des  
installateurs-électriciens



Fédération  
vaudoise des  
entrepreneurs

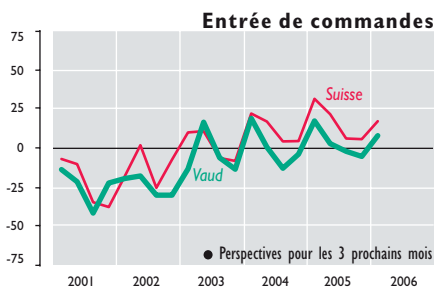


Fédération vaudoise  
des maîtres ferblantiers,  
appareilleurs et couvreurs

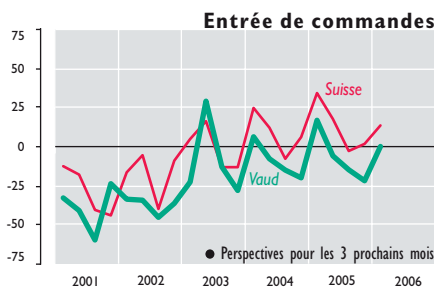


Association vaudoise  
des installateurs de  
chauffage et ventilation

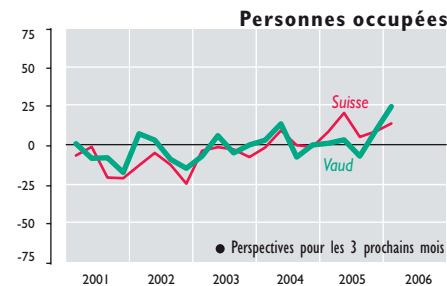
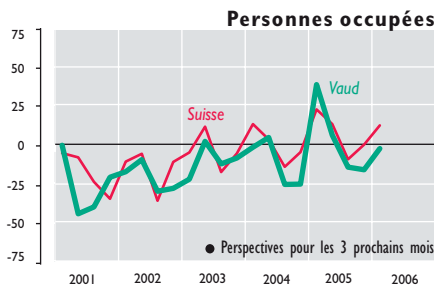
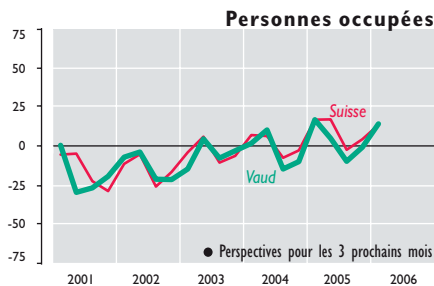
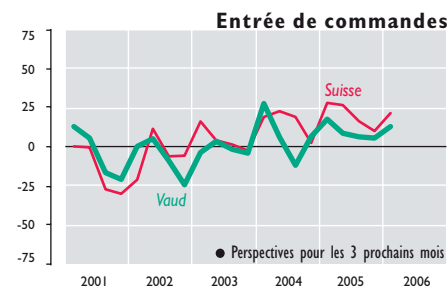
## ENSEMBLE



## GROS OEUVRE



## SECOND OEUVRE



## La conjoncture en chiffres

ENQUÊTE TRIMESTRIELLE	Ensemble			Bâtiment			Gros œuvre Génie-civil			Installations			Second œuvre Aménagement		
	III	IV	I	III	IV	I	III	IV	I	III	IV	I	III	IV	I
	2006	2006	2007	2006	2006	2007	2006	2006	2007	2006	2006	2007	2006	2006	2007
<b>Volume de commandes</b>															
Appréciation	14	9	1	-33	-24	-36	-6	-44	-22	31	26	30	22	47	27
<b>Réserve de travail</b>															
Appréciation générale (en mois)	3,4	3,3	3,3	3,2	3,6	3,7	3,7	3,7	3,2	4,3	3,8	4,1	4,0	3,8	4
<b>Activité / chiffre d'affaires</b>															
Evolution au cours du trimestre	15	16	-11	2	-15	-28	1	-16	-30	10	69	-12	-14	32	15
Evolution sur quatre trimestres	17	11	14	-11	4	-3	13	16	-27	34	32	49	-20	36	11
<b>Rénovation et entretien</b>															
Appréciation générale (en % du chiffre d'affaires)	46	46	49	22	25	27	24	21	22	44	34	46	47	52	55
<b>L'exécution des commandes a été contrariée par (en %):</b>															
- limite de la capacité des machines et équipements	5	3	2	9	0	0	14	0	0	0	3	10	2	4	0
- manque de main-d'œuvre	30	22	21	22	1	0	52	20	12	19	41	48	31	26	29
- conditions atmosphériques défavorables	8	0	3	3	0	9	18	0	9	12	0	0	5	0	0
<b>Situation des affaires</b>															
Appréciation générale	31	30	18	28	1	2	-4	0	-15	24	44	60	19	65	40
<b>Perspectives pour les trois prochains mois</b>															
Entrées de commandes	-2	-5	-8	-41	10	27	-40	-24	2	15	-7	24	-21	7	-10
Personnes occupées	-10	-1	14	-16	-4	3	-29	-8	14	8	17	31	-20	32	2

AUTRES DONNÉES CONJONCTURELLES	II	III	IV	I	II	III	IV	I	II	III	IV	I
	2004	2004	2004	2005	2005	2005	2005	2006	2006	2006	2006	2007
<b>Personnes occupées à la fin du trimestre</b>												
En tout	20 383	20 932	20 366	20 638	21 449	22 214	21 633	21 729	22 369	23 053	22 391	22 500
dont maçonnerie, génie-civil	7 624	7 862	7 421	7 550	8 018	8 245	7 778	7 895	8 295	8 466	7 942	8 021
menuiserie, ébénisterie, charpenterie	2 875	2 953	2 908	2 921	3 029	3 167	3 144	3 148	3 179	3 279	3 232	3 258
plâtrerie, peinture	2 177	2 267	2 230	2 221	2 361	2 432	2 419	2 333	2 439	2 549	2 532	2 572
installations sanitaires, ferblanterie, couverture	2 106	2 156	2 152	2 150	2 213	2 293	2 263	2 285	2 315	2 352	2 330	2 314
installations électriques	1 493	1 540	1 536	1 559	1 576	1 631	1 576	1 629	1 618	1 725	1 716	1 702
serrurerie, constructions métalliques	1 076	1 070	1 064	1 094	1 093	1 108	1 121	1 159	1 172	1 201	1 220	1 230
installations de chauffage et ventilation	689	700	704	695	687	733	726	713	729	781	765	766
<b>Demandes de permis de construire</b>												
En tout	1 273	1 107	977	974	1 266	1 153	913	1 132	1 267	1 152	915	1 141
dont constructions nouvelles	584	532	482	447	587	559	426	557	603	512	448	576
transformations et rénovations	331	248	221	239	289	251	228	273	303	282	208	259
agrandissements et adjonctions	296	266	216	237	330	269	207	235	290	294	199	229

**Conjoncture vaudoise:** Publication trimestrielle paraissant en février, mai, août et novembre. **Abonnement annuel:** Fr. 60.- TVA incluse. Gratuit pour les participants au test conjoncturel.

**Réalisation:** Commission conjoncture vaudoise, c.p. 315, 1001 Lausanne 13, Tél. 021 613 35 56, Fax 021 613 35 05.

**Site Internet:** [www.conjoncturevaudoise.ch](http://www.conjoncturevaudoise.ch)

Cette commission est composée de l'Association cantonale vaudoise des installateurs-électriciens (ACVIE), de l'Association vaudoise des installateurs de chauffage et ventilation (AVICV), de la Chambre vaudoise du commerce et de l'industrie (CVCI), de la Fédération vaudoise des entrepreneurs (FVE), de la Fédération vaudoise des maîtres ferblantiers, appareilleurs et couvreurs (FVMFAC), du Service de l'économie, du logement et du tourisme (SELT) et du Service cantonal de recherche et d'information statistiques (SCRIS).

**En collaboration avec:** Centre de recherches conjoncturelles de l'Ecole polytechnique fédérale de Zürich (KOF).

Reproduction autorisée avec mention de la source.