



CONJONCTURE VAUDOISE

CONSTRUCTION

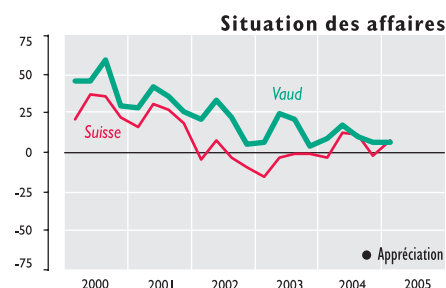
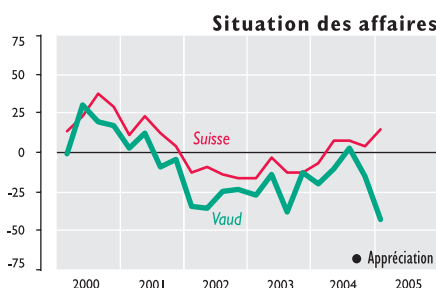
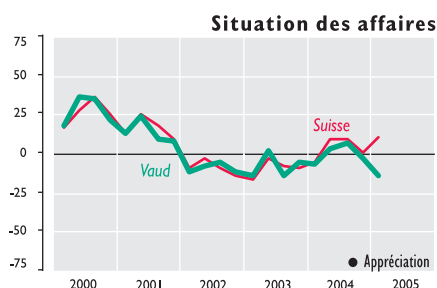
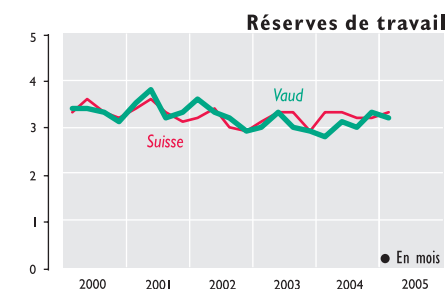
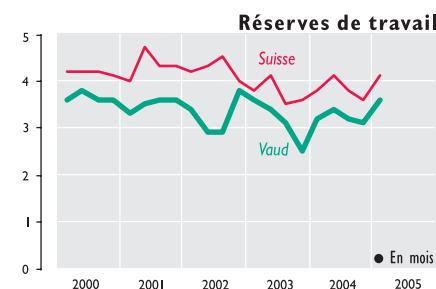
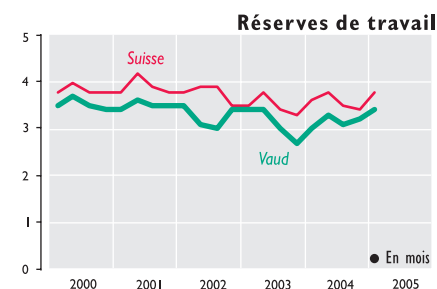
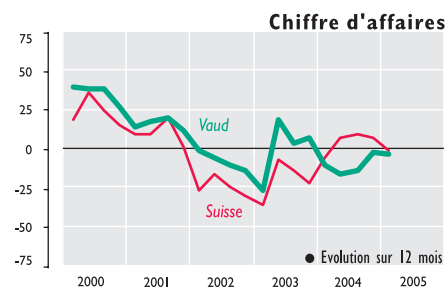
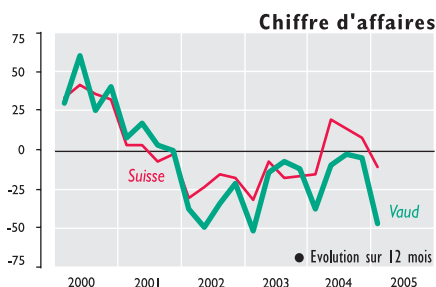
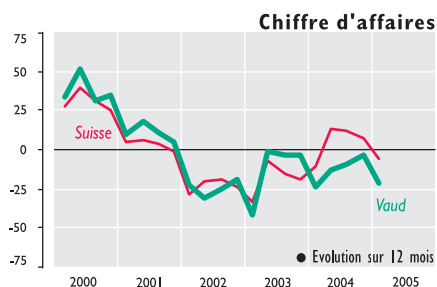
Premier trimestre 2005

PERSPECTIVES PLUTÔT ENCOURAGEANTES

ENSEMBLE

GROS OEUVRE

SECOND OEUVRE



Le début de l'année 2005 s'est avéré difficile pour les entreprises de l'industrie vaudoise de la construction.

Le chiffre d'affaires a nettement diminué dans le gros œuvre par rapport à la même période en 2004 et au trimestre précédent; la situation s'est particulièrement péjorée dans le génie civil. Les conditions atmosphériques défavorables ont fortement contrarié l'exécution des commandes dans

le courant du premier trimestre 2005. Les prévisions sont néanmoins plutôt optimistes pour le semestre à venir. A l'exception de ceux relatifs au bâtiment, tous les indicateurs sont positifs en matière d'entrées de commandes. Si l'amélioration est bonne dans le génie civil, elle est encore plus nette dans les aménagements intérieurs (à 3 mois) et, surtout, dans les travaux d'installation dont les perspectives sont totalement

inversées par rapport à début 2004. En ce qui concerne la main-d'œuvre, il convient de signaler que le génie civil devrait voir son effectif augmenter, contrairement au bâtiment et aux aménagements.

Globalement, l'évolution des prix est plutôt à la baisse, même si elle est plus favorable que l'année précédente. Le secteur des aménagements intérieurs est le mieux loti dans ce domaine.



Association cantonale
vaudoise des
installateurs-électriciens



Fédération
vaudoise des
entrepreneurs

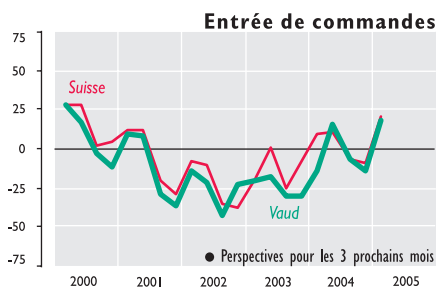


Fédération vaudoise
des maîtres ferblantiers,
appareilleurs et couvreurs

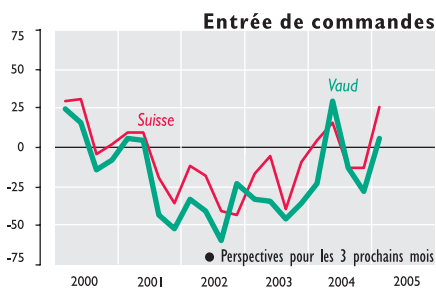


Association vaudoise
des installateurs de
chauffage et ventilation

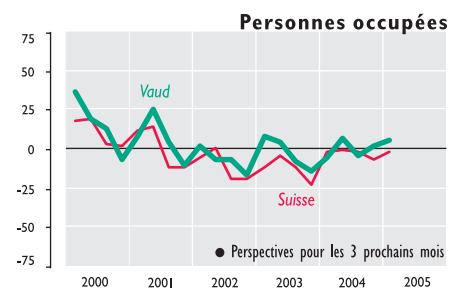
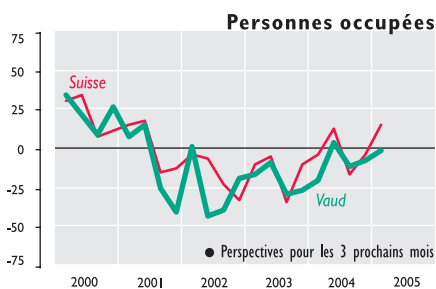
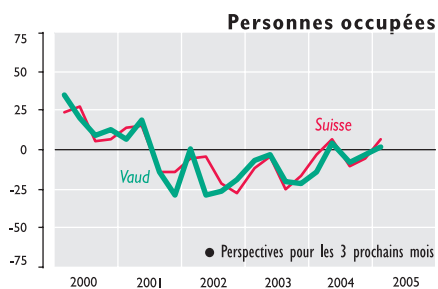
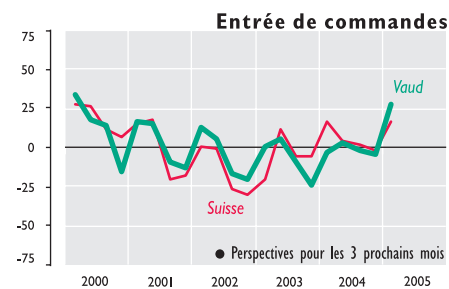
ENSEMBLE



GROS OEUVRE



SECOND OEUVRE



La conjoncture en chiffres

ENQUÊTE TRIMESTRIELLE	Ensemble			Bâtiment			Gros œuvre Génie-civil			Installation			Second œuvre Aménagement		
	III 2004	IV 2004	I 2005	III 2004	IV 2004	I 2005	III 2004	IV 2004	I 2005	III 2004	IV 2004	I 2005	III 2004	IV 2004	I 2005
Volume de commandes															
Appréciation	12	-20	-6	6	-24	-16	-13	-45	-37	9	-31	-5	50	-16	-10
Réserve de travail															
Appréciation générale (en mois)	3,1	3,2	3,4	3,5	3,9	4,6	3,8	3,2	3,5	3,8	3,3	3,7	3,5	3	3
Activité / chiffre d'affaires															
Evolution au cours du trimestre	13	-13	-26	28	14	-34	6	-21	-88	11	-10	-37	19	-50	-40
Evolution sur quatre trimestres	-10	-4	-21	-16	-3	-36	-1	-1	-100	-25	-7	-1	36	-10	-21
Rénovation et entretien															
Appréciation générale (en % du chiffre d'affaires)	45	48	45	16	17	20	24	24	16	36	46	38	59	66	48
L'exécution des commandes a été contrariée par (en %):															
- limite de la capacité des machines et équipements	1	1	0	0	0	0	6	0	0	0	4	0	0	0	0
- manque de main-d'œuvre	28	7	5	33	18	4	47	8	0	36	7	7	37	17	24
- conditions atmosphériques défavorables	3	0	39	12	2	50	7	0	49	0	0	49	0	0	46
Situation des affaires															
Appréciation générale	7	-2	-14	-7	2	-7	-8	-20	-70	5	3	1	58	17	20
Perspectives pour les trois prochains mois															
Entrées de commandes	-6	-14	19	-46	-26	-1	12	-20	21	-12	8	45	26	-16	61
Personnes occupées	-8	-3	2	-28	-7	-15	-20	-2	18	-3	6	6	16	2	-36

AUTRES DONNÉES CONJONCTURELLES	II 2002	III 2002	IV 2002	I 2003	II 2003	III 2003	IV 2003	I 2004	II 2004	III 2004	IV 2004	I 2005
Personnes occupées à la fin du trimestre												
En tout	19 666	19 963	19 069	19 420	19 815	20 194	19 631	19 842	20 383	20 932	20 366	20 636
dont maçonnerie, génie-civil	7 292	7 273	6 585	7 078	7 416	7 508	7 020	7 249	7 624	7 862	7 421	7 550
ménisierie, ébénisterie, charpenterie	2 857	2 924	2 884	2 788	2 789	2 905	2 919	2 859	2 875	2 953	2 908	2 921
plâtrerie, peinture	2 126	2 172	2 095	2 041	2 090	2 140	2 110	2 096	2 177	2 267	2 230	2 221
installations sanitaires, ferblanterie, couverture	1 996	2 044	2 031	2 010	2 013	2 081	2 075	2 071	2 106	2 156	2 152	2 156
installations électriques	1 393	1 445	1 431	1 423	1 421	1 401	1 395	1 472	1 493	1 540	1 536	1 550
serrurerie, constructions métalliques	1 129	1 168	1 160	1 153	1 118	1 123	1 102	1 096	1 076	1 070	1 064	1 094
installations de chauffage et ventilation	654	674	682	675	679	691	688	686	689	700	704	696
Demandes de permis de construire												
En tout	1 061	1 018	847	865	1 087	1 160	965	1 122	1 273	1 107	977	974
dont constructions nouvelles	458	433	399	430	496	538	488	535	584	532	482	447
transformations et rénovations	230	232	209	206	258	283	213	256	331	248	221	239
agrandissements et adjonctions	289	267	178	179	257	265	204	262	296	266	216	237

Conjoncture vaudoise: Publication trimestrielle paraissant en février, mai, août et novembre. **Abonnement annuel:** Fr. 60.- TVA incluse. Gratuit pour les participants au test conjoncturel.
Réalisation: Commission conjoncture vaudoise, c.p. 315, 1001 Lausanne 13, Tél. 021 613 35 56, Fax 021 613 35 05. **Site Internet:** www.conjoncturevaudoise.ch
 Cette commission est composée de l'Association cantonale vaudoise des installateurs-électriciens (ACVIE), de l'Association vaudoise des installateurs de chauffage et ventilation (AVICV), de la Chambre vaudoise du commerce et de l'industrie (CVCI), de la Fédération vaudoise des entrepreneurs (FVE), de la Fédération vaudoise des maîtres ferblantiers, appareilleurs et couvreurs (FVMFAC), du Service de l'économie, du logement et du tourisme (SELT) et du Service cantonal de recherche et d'information statistiques (SCRIS).
En collaboration avec: Centre de recherches conjoncturelles de l'Ecole polytechnique fédérale de Zürich (KOF). Reproduction autorisée avec mention de la source.