



CONJONCTURE VAUDOISE

CONSTRUCTION

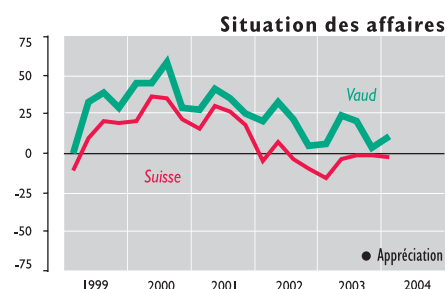
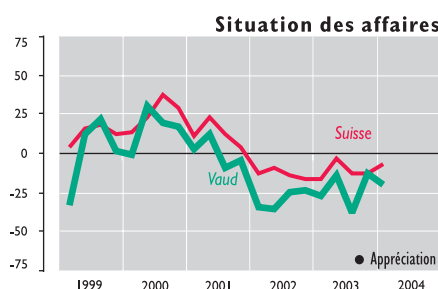
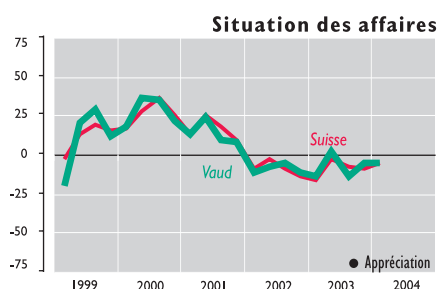
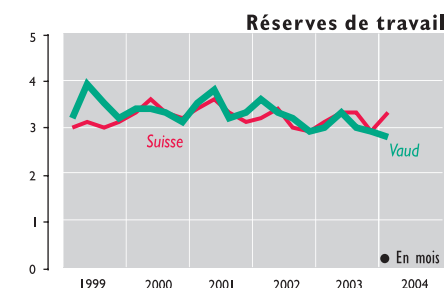
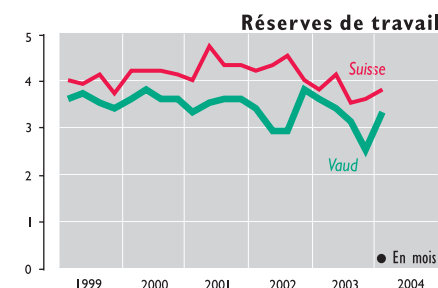
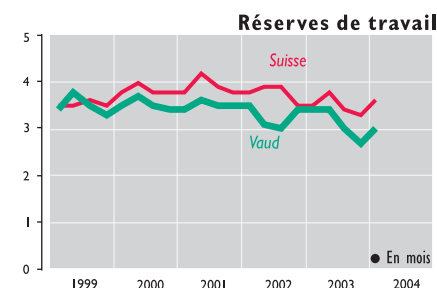
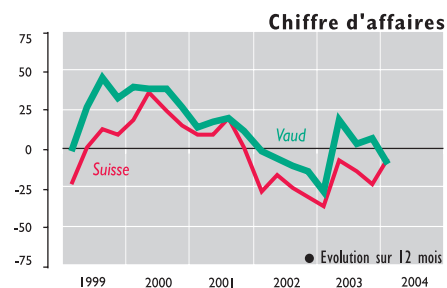
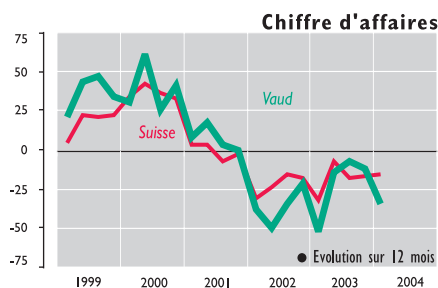
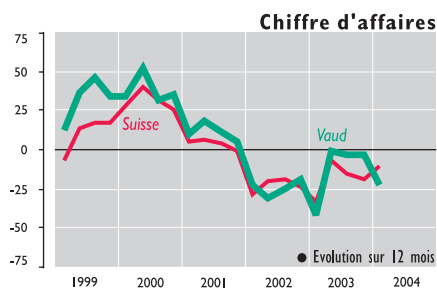
Premier trimestre 2004

PRÉVISION INÉGALEMENT OPTIMISTES À COURT ET MOYEN TERME

ENSEMBLE

GROS OEUVRE

SECOND OEUVRE



Le redressement conjoncturel sur le plan suisse se confirme pour les mois à venir et l'industrie vaudoise de la construction devrait suivre la même tendance. Le retournement de situation est surtout perceptible dans le secteur du génie civil qui retrouve des valeurs positives pour la première fois depuis 2001 en matière de perspectives d'entrée des commandes

à 3 et 6 mois. Les réserves de travail ont augmenté d'environ 38% par rapport à fin 2003 pour passer de 2,9 à 4,0 mois, ce qui est très réjouissant. Dans le bâtiment, la reprise est malheureusement moins évidente et les indicateurs restent négatifs. Globalement, le gros œuvre affiche néanmoins toujours un niveau de prix très insuffisant pour le trimestre à venir.

Même si elle est moins spectaculaire que dans le génie civil, une amélioration se dessine également dans le second œuvre pour le prochain semestre; le domaine des aménagements intérieurs, dont le proche avenir s'annonce favorable, est tout particulièrement concerné. Les travaux d'installation continuent par contre à s'enfoncer dans la morosité.



Association cantonale
vaudoise des
installateurs-électriciens



Fédération
vaudoise des
entrepreneurs

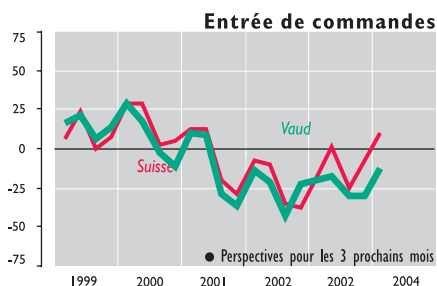


Fédération vaudoise
des maîtres ferblantiers,
appareilleurs et couvreurs

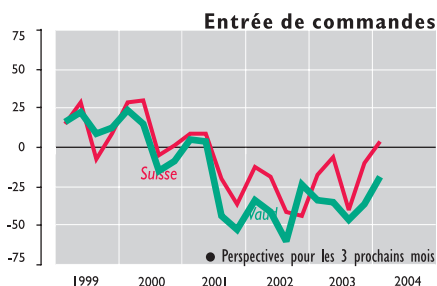


Association vaudoise
des installateurs de
chauffage et ventilation

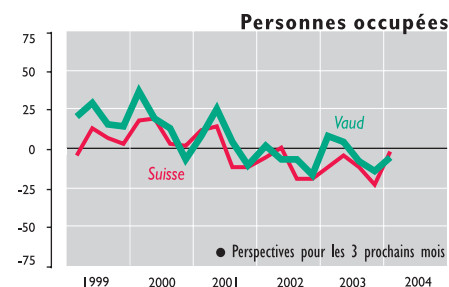
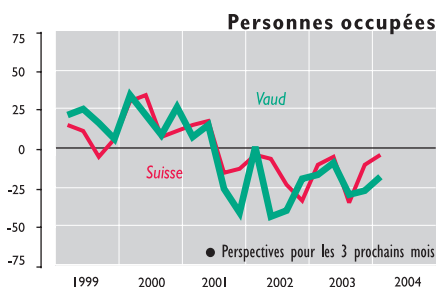
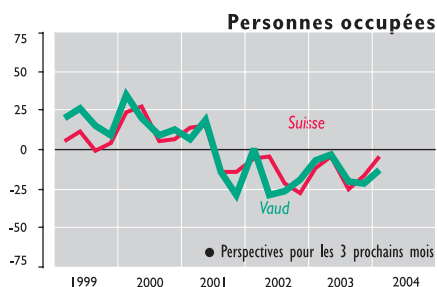
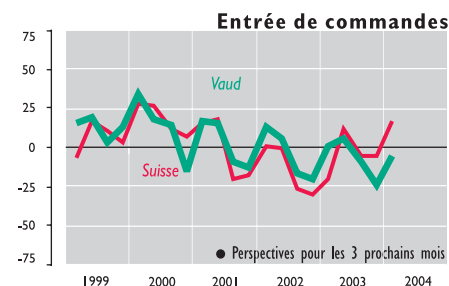
ENSEMBLE



GROS OEUVRE



SECOND OEUVRE



La conjoncture en chiffres

ENQUÊTE TRIMESTRIELLE	Ensemble			Bâtiment			Gros œuvre Génie-civil			Installation			Second œuvre Aménagement		
	III 2003	IV 2003	I 2003	III 2003	IV 2003	I 2004	III 2003	IV 2003	I 2004	III 2003	IV 2003	I 2004	III 2003	IV 2003	I 2004
Volume de commandes															
Appréciation	-14	-29	-15	-37	-43	-20	-23	-31	-22	4	-36	-39	19	28	35
Réserve de travail															
Appréciation générale (en mois)	3,0	2,7	3,0	3,5	3,4	3,3	3,1	2,9	4,0	3,3	3,3	2,7	3,1	2,9	3,5
Activité / chiffre d'affaires															
Evolution au cours du trimestre	-6	-17	-20	1	7	-53	4	-24	-13	-6	5	-50	-18	-4	18
Evolution sur quatre trimestres	-3	-3	-23	10	15	-45	-9	-25	-4	6	-17	-34	-10	36	36
Rénovation et entretien															
Appréciation générale (en % du chiffre d'affaires)	43	49	41	21	24	21	35	32	25	40	49	47	56	51	49
L'exécution des commandes a été contrariée par (en %):															
- limite de la capacité des machines et équipements	0	1	4	0	13	0	0	0	45	0	0	0	0	0	0
- manque de main-d'œuvre	18	13	16	13	20	21	33	0	45	34	2	2	24	24	38
- conditions atmosphériques défavorables	0	1	5	0	13	46	0	0	0	0	0	0	0	0	0
Situation des affaires															
Appréciation générale	-14	-5	-5	-33	2	-2	-54	-45	-21	17	-11	-25	34	31	46
Perspectives pour les trois prochains mois															
Entrées de commandes	-30	-30	-12	-58	-40	-27	-71	-58	3	4	-47	-57	-30	-25	28
Personnes occupées	-21	-21	-13	-31	-50	-22	-13	-15	26	8	-33	-37	-15	5	48

AUTRES DONNÉES CONJONCTURELLES	II 2001	III 2001	IV 2001	I 2002	II 2002	III 2002	IV 2002	I 2003	II 2003	III 2003	IV 2003	I 2004
Personnes occupées à la fin du trimestre												
En tout	19330	19572	18714	18866	19666	19963	19069	19420	19815	20194	19631	19842
dont maçonnerie, génie-civil	7166	7154	6388	6686	7292	7273	6585	7078	7416	7508	7020	7249
ménisierie, ébénisterie, charpenterie	2823	2905	2876	2843	2857	2924	2884	2788	2789	2905	2919	2859
plâtrerie, peinture	2097	2144	2119	2103	2126	2172	2095	2041	2090	2140	2110	2096
installations sanitaires, ferblanterie, couverture	1989	2025	1981	1966	1996	2044	2031	2010	2013	2081	2075	2071
installations électriques	1412	1397	1393	1380	1393	1445	1431	1423	1421	1401	1395	1472
serrurerie, constructions métalliques	902	940	950	1090	1129	1168	1160	1153	1118	1123	1102	1096
installations de chauffage et ventilation	636	665	673	662	654	674	682	675	679	691	688	686
Demandes de permis de construire												
En tout	1133	887	885	805	1061	1018	847	865	1131	1162	965	1122
dont constructions nouvelles	486	366	395	339	458	433	399	423	507	535	484	535
transformations et rénovations	229	218	203	196	230	232	209	206	271	283	213	256
agrandissements et adjonctions	348	233	234	189	289	267	178	179	265	266	204	262

Conjoncture vaudoise: Publication trimestrielle paraissant en février, mai, août et novembre. **Abonnement annuel:** Fr. 60.- TVA incluse. Gratuit pour les participants au test conjoncturel.
Réalisation: Commission conjoncture vaudoise, c.p. 315, 1001 Lausanne 13, Tél. 021 613 35 56, Fax 021 613 35 05. **Site Internet:** www.conjoncturevaudoise.ch
 Cette commission est composée de l'Association cantonale vaudoise des installateurs-électriciens (ACVIE), de l'Association vaudoise des installateurs de chauffage et ventilation (AVICV), de la Chambre vaudoise du commerce et de l'industrie (CVCI), de la Fédération vaudoise des entrepreneurs (FVE), de la Fédération vaudoise des maîtres ferblantiers, appareilleurs et couvreurs (FVMFAC), du Service de l'économie, du logement et du tourisme (SELT) et du Service cantonal de recherche et d'information statistiques (SCRIS).
En collaboration avec: Centre de recherches conjoncturelles de l'Ecole polytechnique fédérale de Zürich (KOF). Reproduction autorisée avec mention de la source.



DÉPARTEMENT DE L'ÉCONOMIE - DEC
 SERVICE DE L'ÉCONOMIE, DU LOGEMENT ET DU TOURISME - SELT