

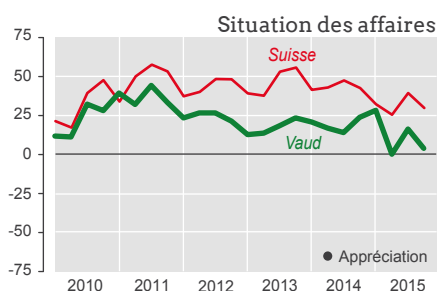
Conjoncture Vaudoise

Construction

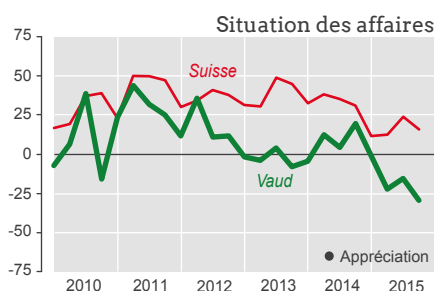
Trimestriel d'octobre 2015

PERSPECTIVES PESSIMISTES

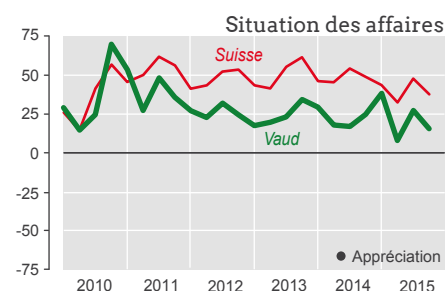
Ensemble



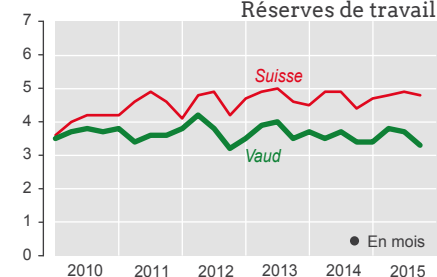
Gros œuvre



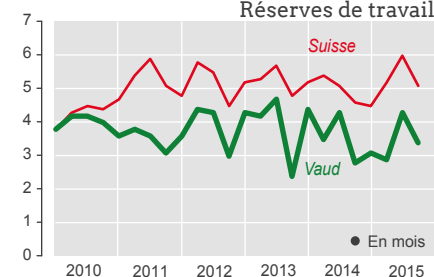
Second œuvre



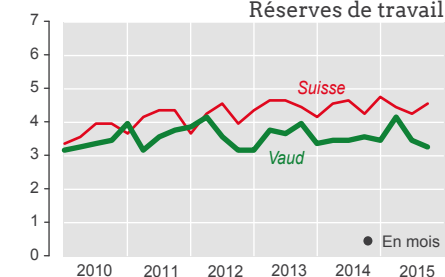
Réserves de travail



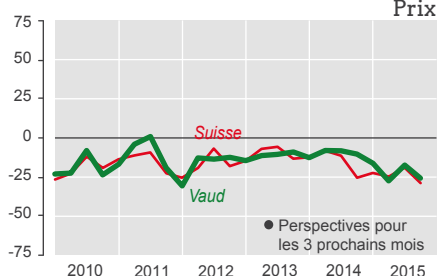
Réserves de travail



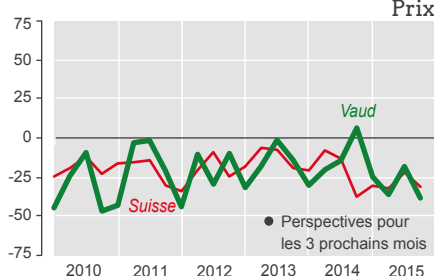
Réserves de travail



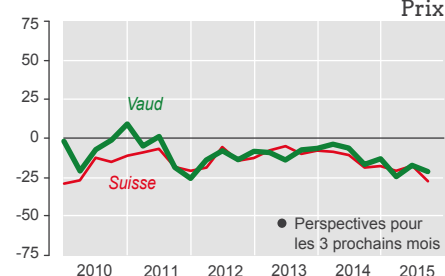
Prix



Prix



Prix



Au troisième trimestre 2015, la situation reste positive de manière globale mais poursuit sa dégradation, dans la construction vaudoise comme dans le reste du pays. Tous les indicateurs sont à la baisse, avec une forte chute de la réserve de travail et des entrées de commandes dans le gros œuvre en

particulier. Les entreprises du second œuvre et des métiers techniques (installations) perçoivent la situation des affaires un peu plus positivement, mais les perspectives sont également à la baisse. Surtout, les entrepreneurs ressentent une forte pression sur les prix. A fin octobre, 27742 personnes

étaient occupées dans la construction vaudoise à fin juin, soit 116 de moins qu'une année auparavant. Sur le terrain, plusieurs entreprises ont procédé à des licenciements et annoncé des restructurations pour le début 2016.



Association cantonale
vaudoise des installateurs-
électriciens



Fédération
vaudoise
des entrepreneurs



Fédération vaudoise
des maîtres ferblantiers,
appareilleurs et couvreurs

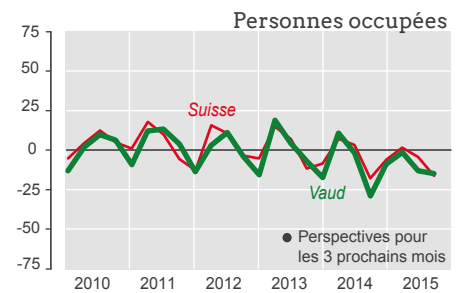
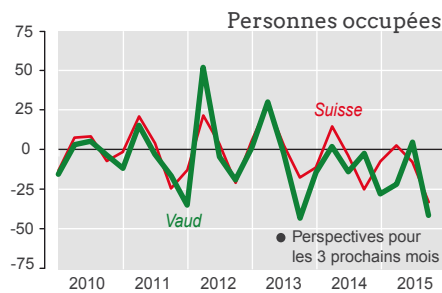
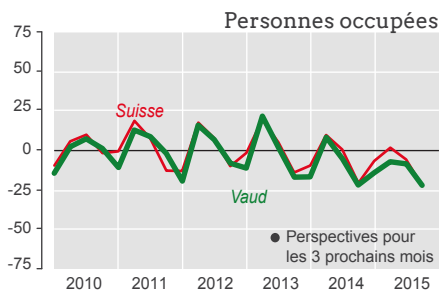
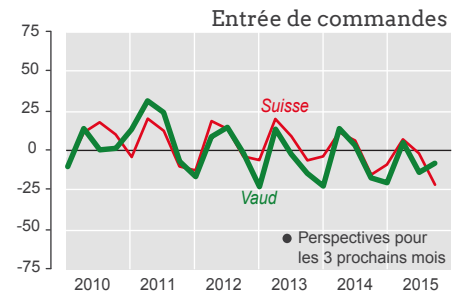
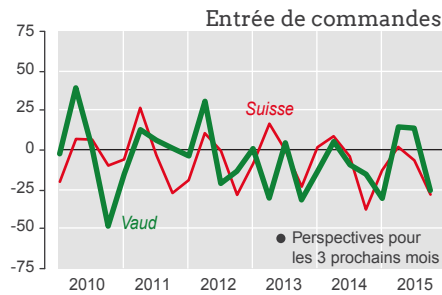
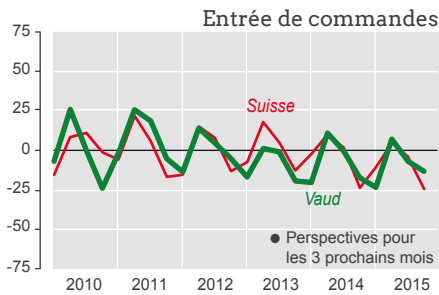


Association vaudoise
des installateurs de
chauffage et ventilation

Ensemble

Gros œuvre

Second œuvre



La conjoncture en chiffres

ENQUÊTE TRIMESTRIELLE	Ensemble			Bâtiment			Gros œuvre			Second œuvre					
	Avr. 2015	Juil. 2015	Oct. 2015	Avr. 2015	Juil. 2015	Oct. 2015	Avr. 2015	Juil. 2015	Oct. 2015	Avr. 2015	Juil. 2015	Oct. 2015			
Volume de commandes															
Appréciation	-22	-9	-8	-39	-22	-49	-32	-27	2	-30	9	-7	-14	-20	-12
Réserve de travail															
Appréciation générale (en mois)	3,8	3,7	3,3	3,0	4,6	3,4	2,0	2,4	3,2	4,4	4,8	4,9	4,0	2,3	2,8
Activité / chiffre d'affaires															
Evolution au cours du trimestre	-19	-3	-4	-15	-8	-35	-11	-26	1	2	15	10	-30	-20	-16
Rénovation et entretien															
Appréciation générale (en % du chiffre d'affaires)	51	57	48	47	65	22	25	36	32	43	44	47	42	47	50
L'exécution des commandes a été contrariée par (en %):															
- limite de la capacité des machines et équipements	5	6	11	9	4	14	15	14	23	18	13	6	0	0	0
- manque de main-d'œuvre	4	19	17	18	11	12	0	0	18	0	45	29	0	8	9
- conditions atmosphériques défavorables	11	1	0	11	0	0	12	0	0	7	0	0	17	5	0
Situation des affaires															
Appréciation générale	0	16	4	-19	-12	-29	-32	-28	-21	6	46	13	0	13	-2
Perspectives pour les trois prochains mois															
Entrées de commandes	8	-7	-13	22	22	-30	-28	-37	-5	7	7	-20	-11	-36	-13
Personnes occupées	-7	-9	-23	-25	11	-47	-11	-37	-15	-19	7	-20	2	-28	-30

AUTRES DONNÉES CONJONCTURELLES	IV 2012	I 2013	II 2013	III 2013	IV 2013	I 2014	II 2014	III 2014	IV 2014	I 2015	II 2015	III 2015
Personnes occupées à la fin du trimestre	26 658	26 819	27 401	27 737	26 893	26 999	27 556	27 858	27 342	27 571	27 417	27 742
En tout	9 701	9 836	10 175	10 242	9 774	9 871	10 100	10 151	9 829	9 741	9 852	9 967
dont maçonnerie, génie-civil	3 840	3 856	3 909	3 978	3 848	3 807	3 857	3 901	3 844	3 901	3 903	3 959
menuiserie, ébénisterie, charpenterie	2 899	2 904	2 995	2 978	2 837	2 845	3 000	3 067	3 019	2 941	3 037	3 056
plâtrerie, peinture	2 461	2 421	2 436	2 510	2 492	2 481	2 525	2 590	2 566	2 564	2 581	2 627
installations sanitaires, ferblanterie, couverture	2 002	2 021	2 016	2 047	2 054	2 045	2 037	2 042	2 043	1 986	1 977	2 012
installations électriques	1 534	1 552	1 558	1 574	1 556	1 572	1 601	1 609	1 580	1 546	1 557	1 564
serrurerie, constructions métalliques	941	927	939	954	966	962	966	1 008	1 009	1 037	1 048	1 078
installations de chauffage et ventilation	941	927	939	954	966	962	966	1 008	1 008	1 008	1 008	1 008
Demandes de permis de construire												
En tout	1 064	989	1 207	1 228	916	1 026	1 196	999	869	996	1 031	1 062
dont constructions nouvelles	532	444	486	488	363	407	520	404	401	449	438	446
transformations et rénovations	238	257	331	318	259	292	341	309	247	269	292	310
agrandissements et adjonctions	226	218	296	320	216	238	266	215	146	200	212	209

Conjoncture vaudoise : Publication trimestrielle paraissant en février, mai, août et novembre. Abonnement annuel : Fr. 50.- TVA incluse. Gratuit pour les participants au test conjoncturel.

Réalisation : Commission conjoncture vaudoise, CP 315, 1001 Lausanne 13 - Tél. 021 613 35 39 - Fax 021 613 35 05. Cette commission est composée de l'Association cantonale vaudoise des installateurs-électriciens (ACVIE), de l'Association vaudoise des installateurs de chauffage et ventilation (AVICV), de la Banque Cantonale Vaudoise (BCV), de la Chambre vaudoise du commerce et de l'industrie (CVCI), de la Fédération vaudoise des entrepreneurs (FVE), de la Fédération vaudoise des maîtres ferblantiers, appareilleurs et couvreurs (FVMFAC), du Service de la promotion économique et du commerce (SPECo) et de Statistique Vaud (StatVD). En collaboration avec le Centre de recherches conjoncturelles de l'Ecole polytechnique fédérale de Zurich (KOF).

Reproduction autorisée avec mention de la source.

www.conjoncturevaudoise.ch