

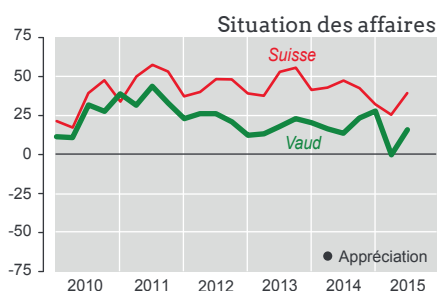
Conjoncture Vaudoise

Construction

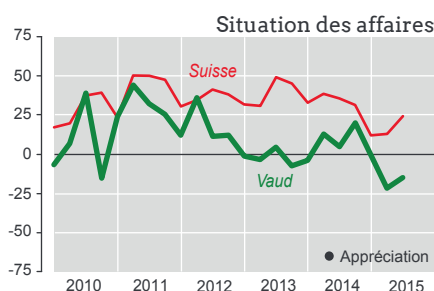
Trimestriel d'août 2015

LA SITUATION TOUJOURS TENDUE

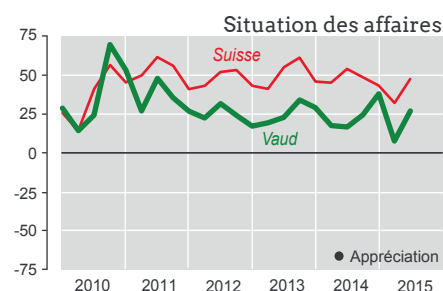
Ensemble



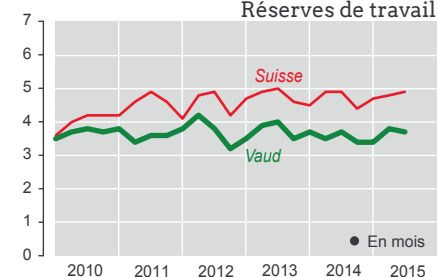
Gros œuvre



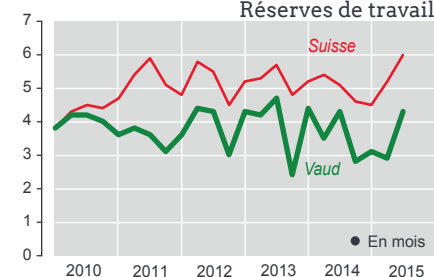
Second œuvre



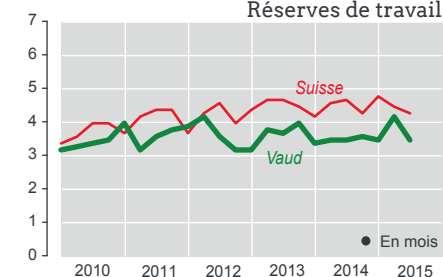
Réserves de travail



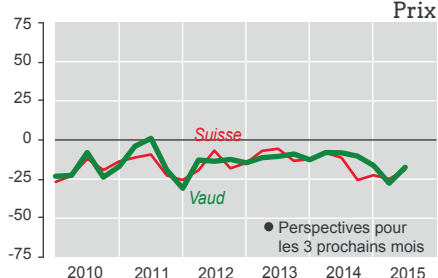
Réserves de travail



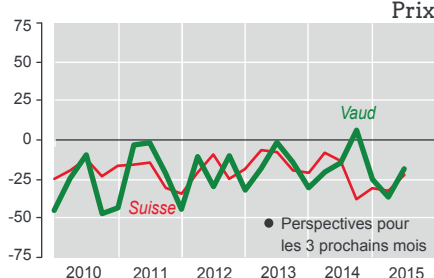
Réserves de travail



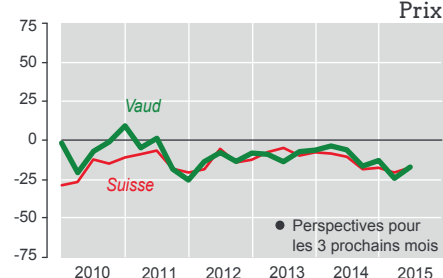
Prix



Prix



Prix



Au deuxième trimestre 2015, la situation reste tendue dans la construction vaudoise comme dans le reste du pays. Même si certains paramètres demeurent positifs, comme la réserve de travail ou la situation des affaires, les entrées de commandes sont en baisse dans le gros œuvre, le second œuvre

et les métiers techniques (installations). Autre signe de la poursuite du ralentissement : alors que le printemps s'inscrit comme la période de l'emploi maximum dans le secteur, 27 417 personnes étaient occupées dans la construction vaudoise à fin juin, soit 154 de moins que trois mois auparavant et 139 de

moins qu'à fin juin 2014. Sur le terrain, cela se traduit par la fermeture, la restructuration, la fusion ou la délocalisation de quelques entreprises.



Association cantonale
vaudoise des installateurs-
électriciens



Fédération
vaudoise
des entrepreneurs



Fédération vaudoise
des maîtres ferblantiers,
appareilleurs et couvreurs

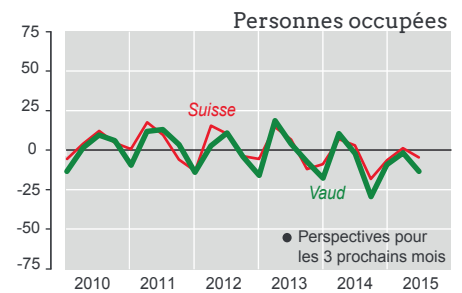
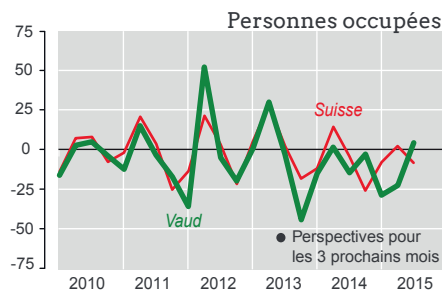
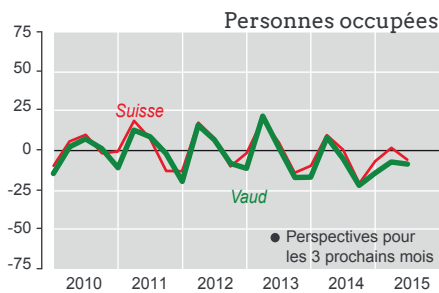
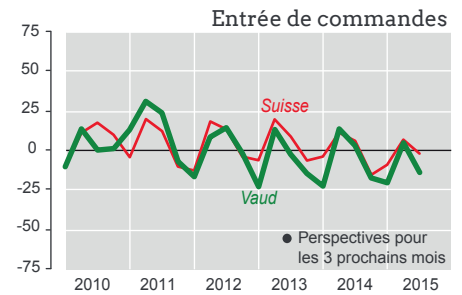
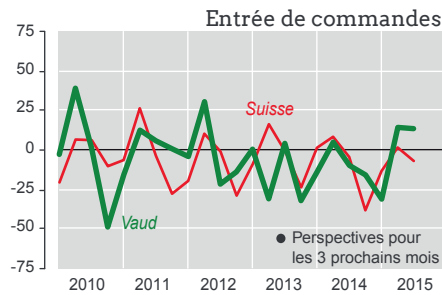
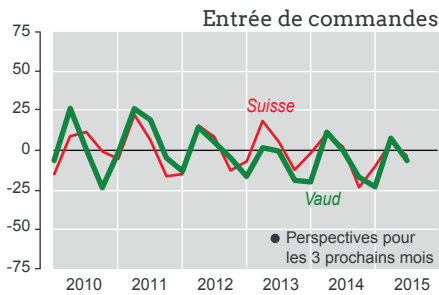


Association vaudoise
des installateurs de
chauffage et ventilation

Ensemble

Gros œuvre

Second œuvre



La conjoncture en chiffres

ENQUÊTE TRIMESTRIELLE	Ensemble			Bâtiment			Gros œuvre Génie civil			Second œuvre Installations			Aménagements		
	Jan. 2015	Avr. 2015	Juil. 2015	Jan. 2015	Avr. 2015	Juil. 2015	Jan. 2015	Avr. 2015	Juil. 2015	Jan. 2015	Avr. 2015	Juil. 2015	Jan. 2015	Avr. 2015	Juil. 2015
Volume de commandes															
Appréciation	1	-22	-9	-30	-39	-22	-36	-32	-27	30	-30	9	4	-14	-20
Réserve de travail															
Appréciation générale (en mois)	3,4	3,8	3,7	3,2	3,0	4,6	2,7	2,0	2,4	4,8	4,4	4,8	2,5	4,0	2,3
Activité / chiffre d'affaires															
Evolution au cours du trimestre	1	-19	-3	-6	-15	-8	-64	-11	-26	23	2	15	-4	-30	-20
Rénovation et entretien															
Appréciation générale (en % du chiffre d'affaires)	51	51	57	37	47	65	18	25	36	42	43	44	47	42	47
L'exécution des commandes a été contrariée par (en %):															
- limite de la capacité des machines et équipements	11	5	6	32	9	4	11	15	14	2	18	13	4	0	0
- manque de main-d'œuvre	23	4	19	50	18	11	0	0	0	28	0	45	12	0	8
- conditions atmosphériques défavorables	6	11	1	14	11	0	15	12	0	5	7	0	0	17	5
Situation des affaires															
Appréciation générale	28	0	16	0	-19	-12	-2	-32	-28	61	6	46	27	0	13
Perspectives pour les trois prochains mois															
Entrées de commandes	-23	8	-7	-29	22	22	-45	-28	-37	-32	7	7	-34	-11	-36
Personnes occupées	-14	-7	-9	-25	-25	11	-50	-11	-37	0	-19	7	-18	2	-28

AUTRES DONNÉES CONJONCTURELLES	III 2012	IV 2012	I 2013	II 2013	III 2013	IV 2013	I 2014	II 2014	III 2014	IV 2014	I 2015	II 2015
Personnes occupées à la fin du trimestre	27 178	26 658	26 819	27 401	27 737	26 893	26 999	27 556	27 858	27 342	27 571	27 417
En tout	10 042	9 701	9 836	10 175	10 242	9 774	9 871	10 100	10 151	9 829	9 741	9 852
dont maçonnerie, génie-civil	3 854	3 840	3 856	3 909	3 978	3 848	3 807	3 857	3 901	3 844	3 901	3 903
menuiserie, ébénisterie, charpenterie	3 002	2 899	2 904	2 995	2 978	2 837	2 845	3 000	3 067	3 019	2 941	3 037
plâtrerie, peinture	2 503	2 461	2 421	2 436	2 510	2 492	2 481	2 525	2 590	2 566	2 564	2 581
installations sanitaires, ferblanterie, couverture	2 008	2 002	2 021	2 016	2 047	2 054	2 045	2 037	2 042	2 043	1 986	1 977
installations électriques	1 509	1 534	1 552	1 558	1 574	1 556	1 572	1 601	1 609	1 580	1 546	1 557
serrurerie, constructions métalliques	947	941	927	939	954	966	962	966	1 008	1 009	1 037	1 048
installations de chauffage et ventilation	947	941	927	939	954	966	962	966	1 008	1 008	1 008	1 008
Demandes de permis de construire												
En tout	1 177	1 064	989	1 207	1 228	916	1 026	1 196	999	869	996	1 031
dont constructions nouvelles	514	532	444	486	488	363	407	520	404	401	449	438
transformations et rénovations	292	238	257	331	318	259	292	341	309	247	269	292
agrandissements et adjonctions	302	226	218	296	320	216	238	266	215	146	200	212

Conjoncture vaudoise : Publication trimestrielle paraissant en février, mai, août et novembre. Abonnement annuel : Fr. 50.- TVA incluse. Gratuit pour les participants au test conjoncturel.

Réalisation : Commission conjoncture vaudoise, CP 315, 1001 Lausanne 13 - Tél. 021 613 35 39 - Fax 021 613 35 05. Cette commission est composée de l'Association cantonale vaudoise des installateurs-électriciens (ACVIE), de l'Association vaudoise des installateurs de chauffage et ventilation (AVICV), de la Banque Cantonale Vaudoise (BCV), de la Chambre vaudoise du commerce et de l'industrie (CVCI), de la Fédération vaudoise des entrepreneurs (FVE), de la Fédération vaudoise des maîtres ferblantiers, appareilleurs et couvreurs (FVMFAC), du Service de la promotion économique et du commerce (SPECo) et de Statistique Vaud (StatVD). En collaboration avec le Centre de recherches conjoncturelles de l'Ecole polytechnique fédérale de Zurich (KOF).

Reproduction autorisée avec mention de la source.

www.conjoncturevaudoise.ch