

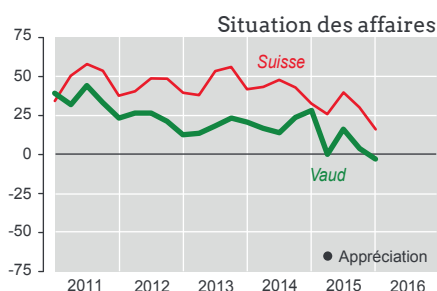
Conjoncture Vaudoise

Construction

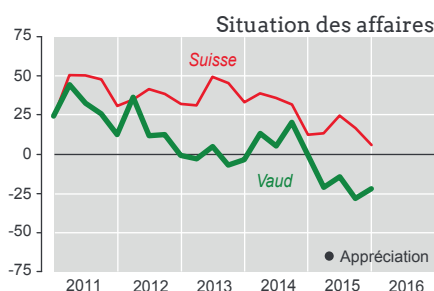
Trimestriel de janvier 2016

PESSIMISME TOUJOURS DE MISE

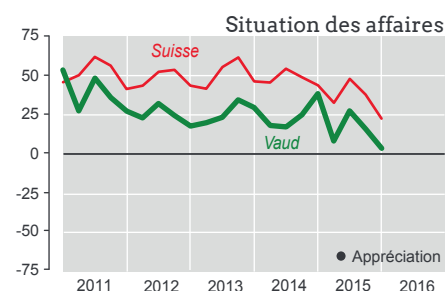
Ensemble



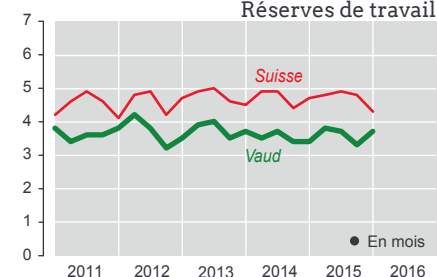
Gros œuvre



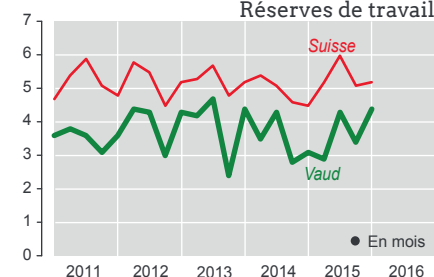
Second œuvre



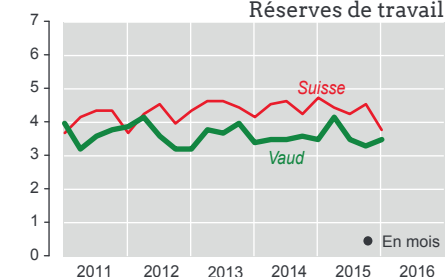
Réserves de travail



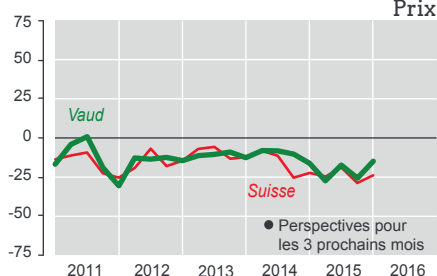
Réserves de travail



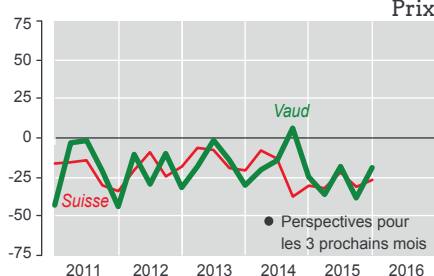
Réserves de travail



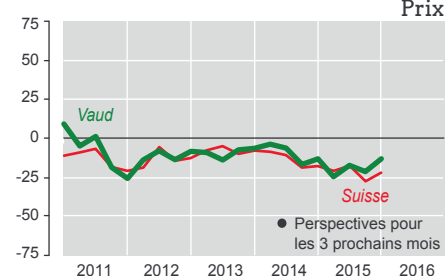
Prix



Prix



Prix



En début d'année 2016, la situation se dégrade toujours peu à peu, dans la construction vaudoise comme dans le reste du pays. Les entreprises du gros œuvre, du second œuvre et des métiers techniques (installations) perçoivent la situation des affaires avec pessimisme et, pour tous, les pers-

pectives demeurent à la baisse. Les réserves de travail sont estimées en moyenne à un peu plus de quatre mois dans le gros œuvre et à trois mois et demi dans les autres métiers, alors que les entrées de commandes restent en-deçà du volume escompté. A fin décembre 2015, 27 183 personnes

étaient occupées dans la construction vaudoise, soit 159 de moins qu'une année auparavant et 559 de moins qu'à fin octobre.



Association cantonale
vaudoise des installateurs-
électriciens



Fédération
vaudoise
des entrepreneurs



Fédération vaudoise
des maîtres ferblantiers,
appareilleurs et couvreurs

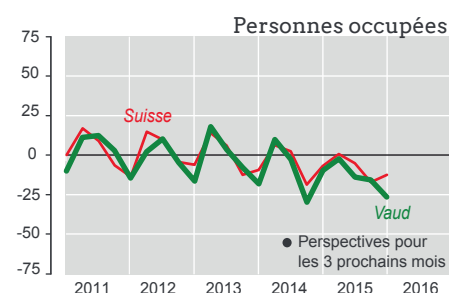
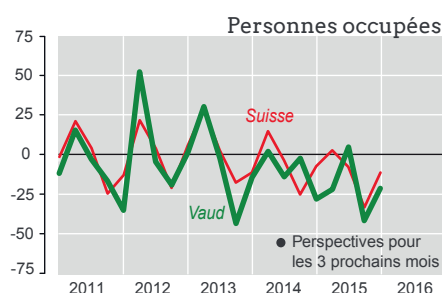
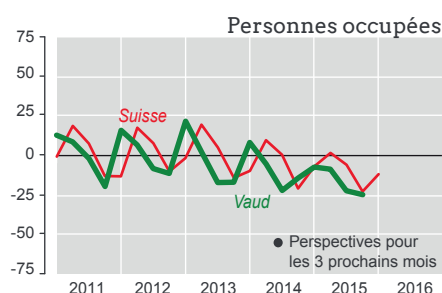
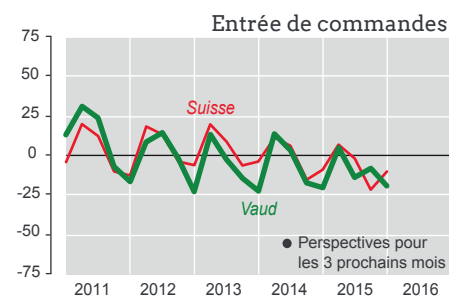
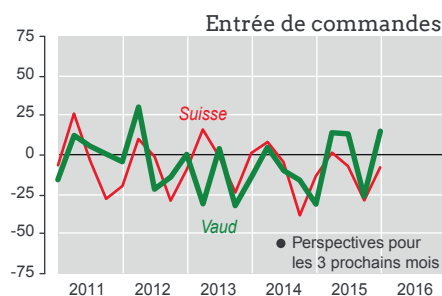
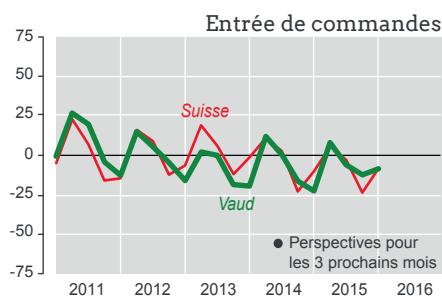


Association vaudoise
des installateurs de
chauffage et ventilation

Ensemble

Gros œuvre

Second œuvre



La conjoncture en chiffres

| ENQUÊTE TRIMESTRIELLE | Ensemble | | | Bâtiment | | | Gros œuvre | | | Second œuvre | | | | | |
|---------------------------------------------------------------|------------|-----------|------------|------------|-----------|------------|-------------|-----------|------------|---------------|-----------|------------|--------------|-----------|------------|
| | | | | | | | Génie civil | | | Installations | | | Aménagements | | |
| | Juil. 2015 | Oct. 2015 | Janv. 2016 | Juil. 2015 | Oct. 2015 | Janv. 2016 | Juil. 2015 | Oct. 2015 | Janv. 2016 | Juil. 2015 | Oct. 2015 | Janv. 2016 | Juil. 2015 | Oct. 2015 | Janv. 2016 |
| Volume de commandes | | | | | | | | | | | | | | | |
| Appréciation | -9 | -8 | -23 | -22 | -49 | -40 | -27 | 2 | -18 | 9 | -7 | -14 | -20 | -12 | -36 |
| Réserve de travail | | | | | | | | | | | | | | | |
| Appréciation générale (en mois) | 3,7 | 3,3 | 3,7 | 4,6 | 3,4 | 4,6 | 2,4 | 3,2 | 3,4 | 4,8 | 4,9 | 4,8 | 2,3 | 2,8 | 2,4 |
| Activité / chiffre d'affaires | | | | | | | | | | | | | | | |
| Evolution au cours du trimestre | -3 | -4 | -10 | -8 | -35 | -17 | -26 | 1 | -55 | 15 | 10 | 10 | -20 | -16 | -43 |
| Rénovation et entretien | | | | | | | | | | | | | | | |
| Appréciation générale (en % du chiffre d'affaires) | 57 | 48 | 49 | 65 | 22 | 29 | 36 | 32 | 19 | 44 | 47 | 42 | 47 | 50 | 55 |
| L'exécution des commandes a été contrariée par (en %): | | | | | | | | | | | | | | | |
| - limite de la capacité des machines et équipements | 6 | 11 | 7 | 4 | 14 | 10 | 14 | 23 | - | 13 | 6 | 10 | - | - | - |
| - manque de main-d'œuvre | 19 | 17 | 12 | 11 | 12 | 16 | - | 18 | - | 45 | 29 | 22 | 8 | 9 | 6 |
| - conditions atmosphériques défavorables | 1 | - | 2 | - | - | - | - | - | 41 | - | - | - | 5 | - | - |
| Situation des affaires | | | | | | | | | | | | | | | |
| Appréciation générale | 16 | 4 | -3 | -12 | -29 | -22 | -28 | -21 | -23 | 46 | 13 | 16 | 13 | -2 | -7 |
| Perspectives pour les trois prochains mois | | | | | | | | | | | | | | | |
| Entrées de commandes | -7 | -13 | -9 | 22 | -30 | 16 | -37 | -5 | 11 | 7 | -20 | -19 | -36 | -13 | -29 |
| Personnes occupées | -9 | -23 | -25 | 11 | -47 | -30 | -37 | -15 | 28 | 7 | -20 | 1 | -28 | -30 | -16 |

AUTRES DONNÉES CONJONCTURELLES

| | I 2013 | II 2013 | III 2013 | IV 2013 | I 2014 | II 2014 | III 2014 | IV 2014 | I 2015 | II 2015 | III 2015 | IV 2015 |
|----------------------------------------------------|-------------------------------------------------|---------|----------|---------|--------|---------|----------|---------|--------|---------|----------|---------|
| | Personnes occupées à la fin du trimestre | 26 819 | 27 401 | 27 737 | 26 893 | 26 999 | 27 556 | 27 858 | 27 342 | 27 571 | 27 417 | 27 742 |
| En tout | 9 836 | 10 175 | 10 242 | 9 774 | 9 871 | 10 100 | 10 151 | 9 829 | 9 741 | 9 852 | 9 967 | 9 573 |
| dont maçonnerie, génie-civil | 3 856 | 3 909 | 3 978 | 3 848 | 3 807 | 3 857 | 3 901 | 3 844 | 3 901 | 3 903 | 3 959 | 3 914 |
| menuiserie, ébénisterie, charpenterie | 2 904 | 2 995 | 2 978 | 2 837 | 2 845 | 3 000 | 3 067 | 3 019 | 2 941 | 3 037 | 3 056 | 3 004 |
| plâtrerie, peinture | 2 421 | 2 436 | 2 510 | 2 492 | 2 481 | 2 525 | 2 590 | 2 566 | 2 564 | 2 581 | 2 627 | 2 604 |
| installations sanitaires, ferblanterie, couverture | 2 021 | 2 016 | 2 047 | 2 054 | 2 045 | 2 037 | 2 042 | 2 043 | 1 986 | 1 977 | 2 012 | 2 016 |
| installations électriques | 1 552 | 1 558 | 1 574 | 1 556 | 1 572 | 1 601 | 1 609 | 1 580 | 1 546 | 1 557 | 1 564 | 1 548 |
| serrurerie, constructions métalliques | 927 | 939 | 954 | 966 | 962 | 966 | 1 008 | 1 009 | 1 037 | 1 048 | 1 078 | 1 077 |
| installations de chauffage et ventilation | 927 | 939 | 954 | 966 | 962 | 966 | 1 008 | 1 008 | 1 008 | 1 008 | 1 008 | 1 008 |
| Demandes de permis de construire | | | | | | | | | | | | |
| En tout | 989 | 1 207 | 1 228 | 916 | 1 026 | 1 196 | 999 | 869 | 996 | 1 031 | 1 062 | 988 |
| dont constructions nouvelles | 444 | 486 | 488 | 363 | 407 | 520 | 404 | 401 | 449 | 438 | 446 | 452 |
| transformations et rénovations | 257 | 331 | 318 | 259 | 292 | 341 | 309 | 247 | 269 | 292 | 310 | 281 |
| agrandissements et adjonctions | 218 | 296 | 320 | 216 | 238 | 266 | 215 | 146 | 200 | 212 | 209 | 159 |

Conjoncture vaudoise : Publication trimestrielle paraissant en février, mai, août et novembre. Abonnement annuel : Fr. 50.- TVA incluse. Gratuit pour les participants au test conjoncturel.

Réalisation : Commission conjoncture vaudoise, CP 315, 1001 Lausanne 13 - Tél. 021 613 35 39 - Fax 021 613 35 05. Cette commission est composée de l'Association cantonale vaudoise des installateurs-électriciens (ACVIE), de l'Association vaudoise des installateurs de chauffage et ventilation (AVICV), de la Banque Cantonale Vaudoise (BCV), de la Chambre vaudoise du commerce et de l'industrie (CVCI), de la Fédération vaudoise des entrepreneurs (FVE), de la Fédération vaudoise des maîtres ferblantiers, appareilleurs et couvreurs (FVMFAC), du Service de la promotion économique et du commerce (SPECo) et de Statistique Vaud (StatVD). En collaboration avec le Centre de recherches conjoncturelles de l'Ecole polytechnique fédérale de Zurich (KOF).

Reproduction autorisée avec mention de la source.

www.conjoncturevaudoise.ch