



Bienvenue à la CVCI



**Au service
des entreprises...**

**...qui souhaitent
aller plus vite !**

Suivez notre actualité sur www.cvci.ch



Le PIB vaudois

Résultats 2009 et prévisions 2010

Jeudi 15 avril 2010

Sommaire

- **Introduction**
- **Les résultats**

Lionel Eperon, SELT

Jean Campiche, SCRIS

Guy-Philippe Bolay, CVCI

Sommaire

- **Introduction**
- Les résultats

Lionel Eperon, SELT

Jean Campiche, SCRIS

Guy-Philippe Bolay, CVCI

Observation de la conjoncture

- Une nécessité pour l'Etat et les entreprises
 - Evolution des prix et des salaires
 - Evaluation des performances
 - Préparation des budgets
 - Pilotage des politiques publiques
- Divers instruments pour l'apprécier :
 - Statistiques ou indices
 - Enquête conjoncturelle
 - Modèles macro-économiques

Le PIB, un indicateur vaudois

- Banque Cantonale Vaudoise (BCV)
- Service Cantonal de Recherche et d'Information Statistiques (SCRIS)
- Service de l'Economie, du Logement et du Tourisme (SELT)
- Chambre Vaudoise du Commerce et de l'Industrie (CVCI)

- Calcul **transparent** du PIB par l'Institut Créa (Université de Lausanne)

Le PIB, un indicateur essentiel

Le PIB mesure la valeur des biens et des services produits dans le canton de Vaud



Le PIB est un indicateur clé du dynamisme économique vaudois

3 avril 2008 : Résultats 1997 – 2007

**11 février 2009 : Estimations 2008
Perspectives 2009**

**15 avril 2010: Estimations 2009
Perspectives 2010**

Sommaire

- Introduction
- **Les résultats**

Lionel Eperon, SELT

Jean Campiche, SCRIS

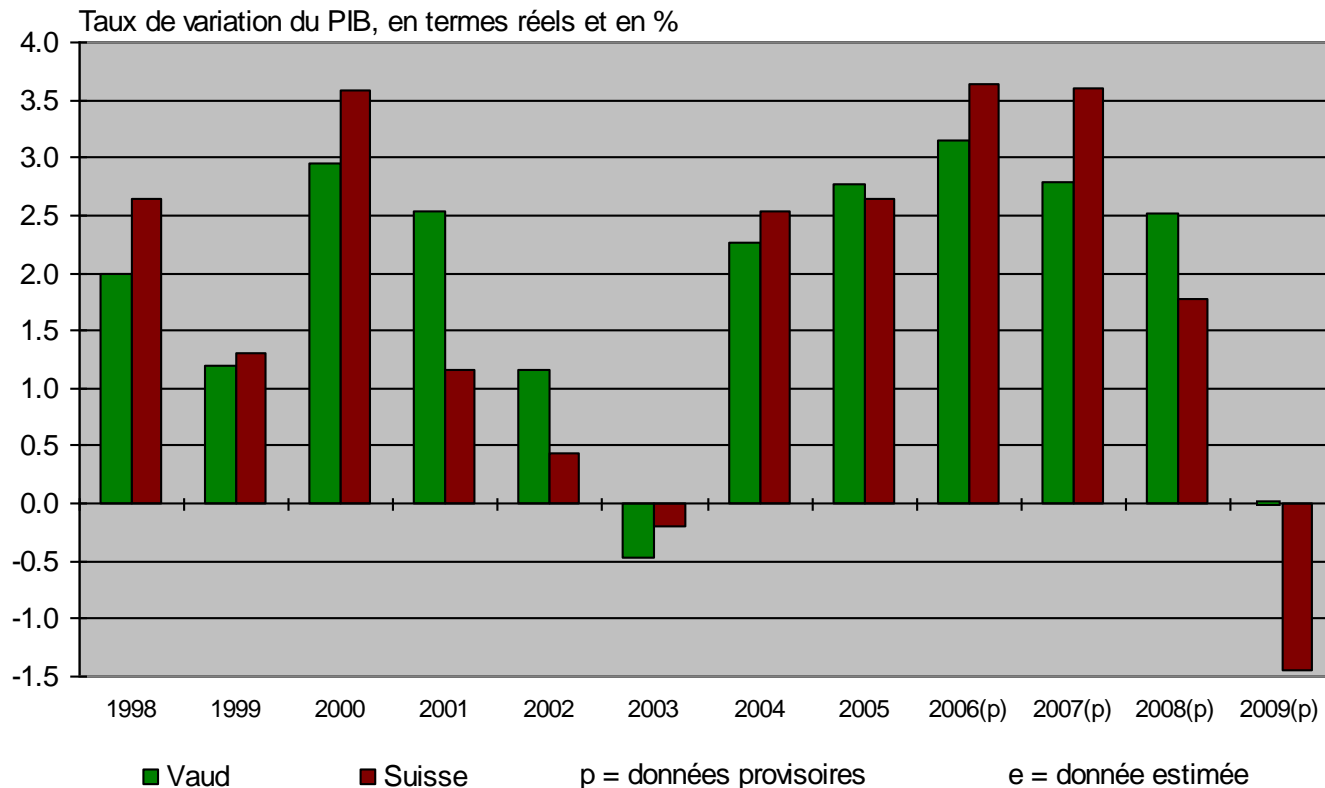
Guy-Philippe Bolay, CVCI

Sommaire

- Introduction Lionel Eperon, SELT
- **Les résultats**
 - 2009 et 2010 **Jean Campiche, SCRIS**
 - Perspectives sectorielles Guy-Philippe Bolay, CVCI

Résultats 2009: Vaud résiste mieux

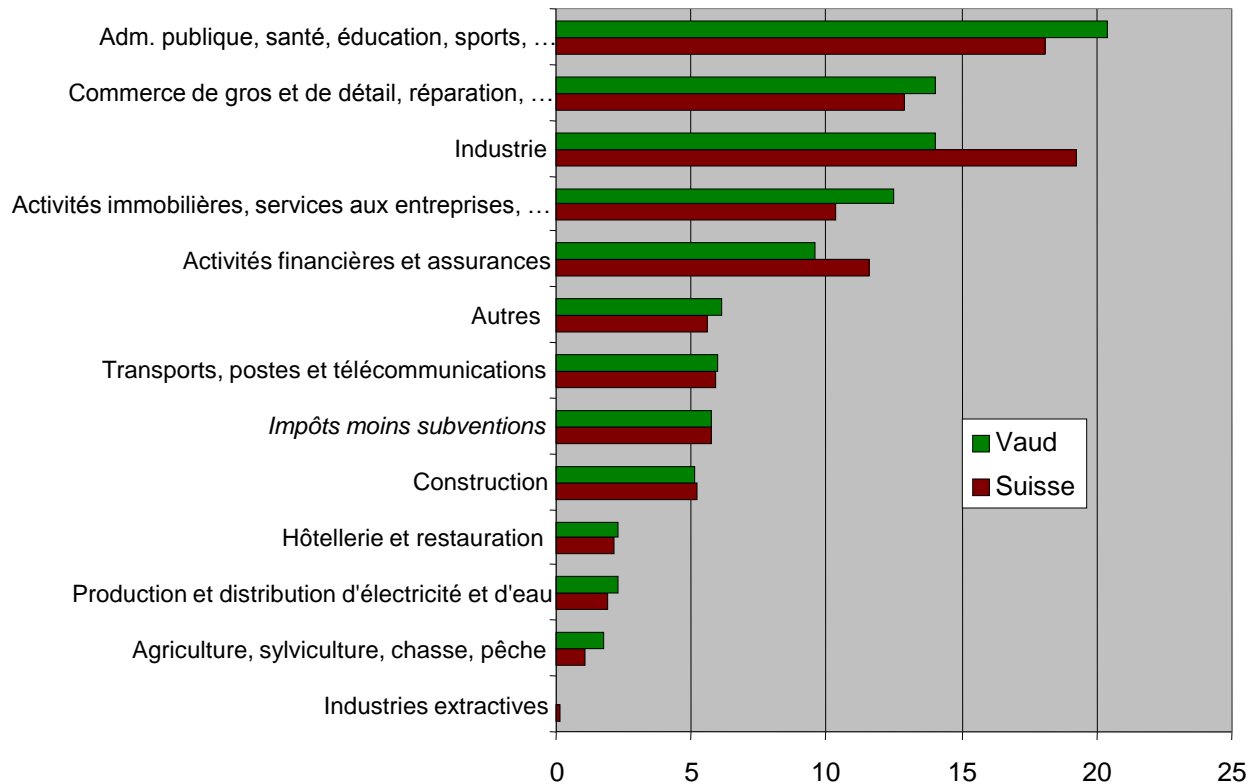
- ▶ 41,0 milliards de francs, soit 7,7% du PIB suisse en 2009
- ▶ 0,0% pour Vaud et - 1,5% pour la Suisse en 2009
- ▶ + 1,9% par an pour Vaud et + 1,8% pour la Suisse entre 1997 et 2009



Pour l'essentiel, Vaud fait mieux que la Suisse, car son économie :

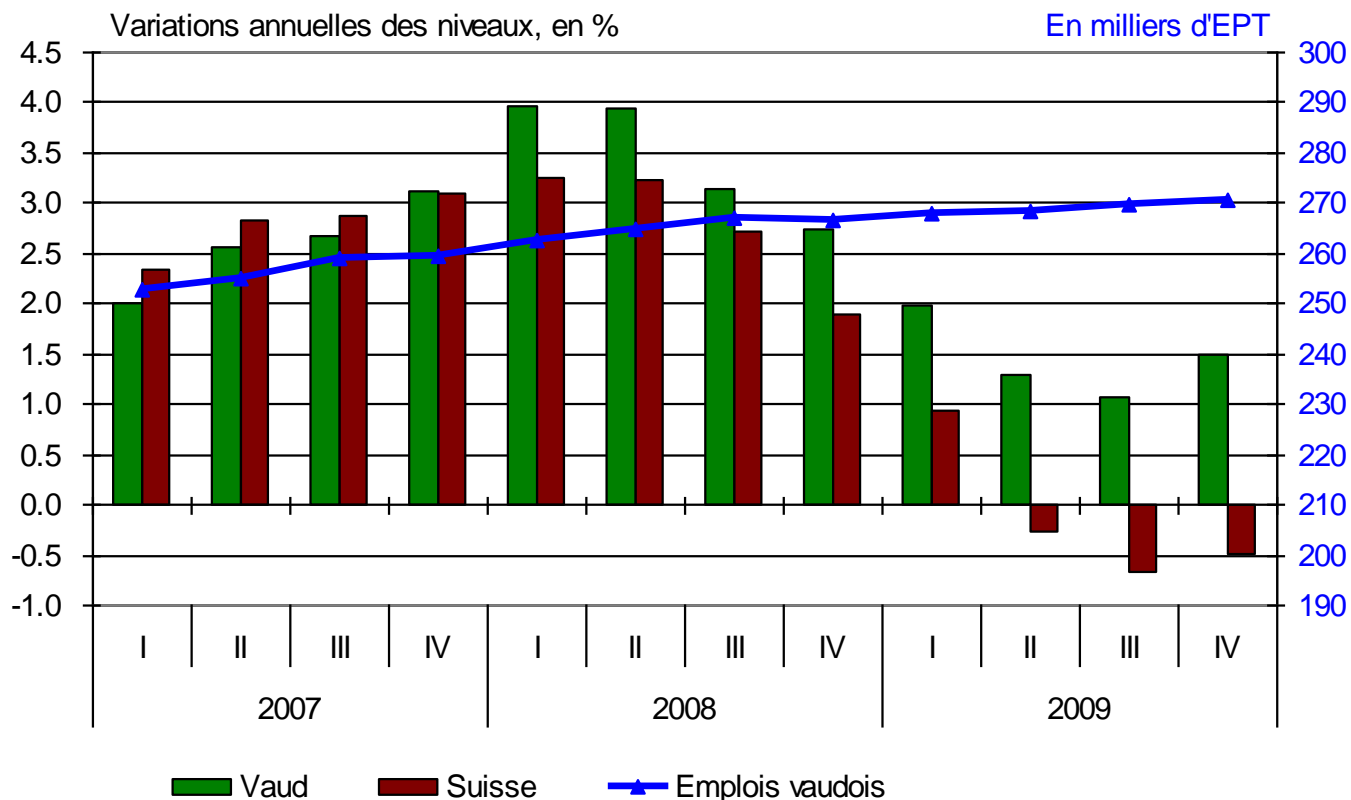
- est moins touchée et moins présente dans les Activités financières et dans l'Industrie
- ▶ a mieux performé et est plus présente dans le Commerce de gros et de détail

Poids des branches dans le PIB, Vaud et Suisse, 2008



Création nette d'emplois dans le secondaire et le tertiaire en 2009 aussi pour Vaud

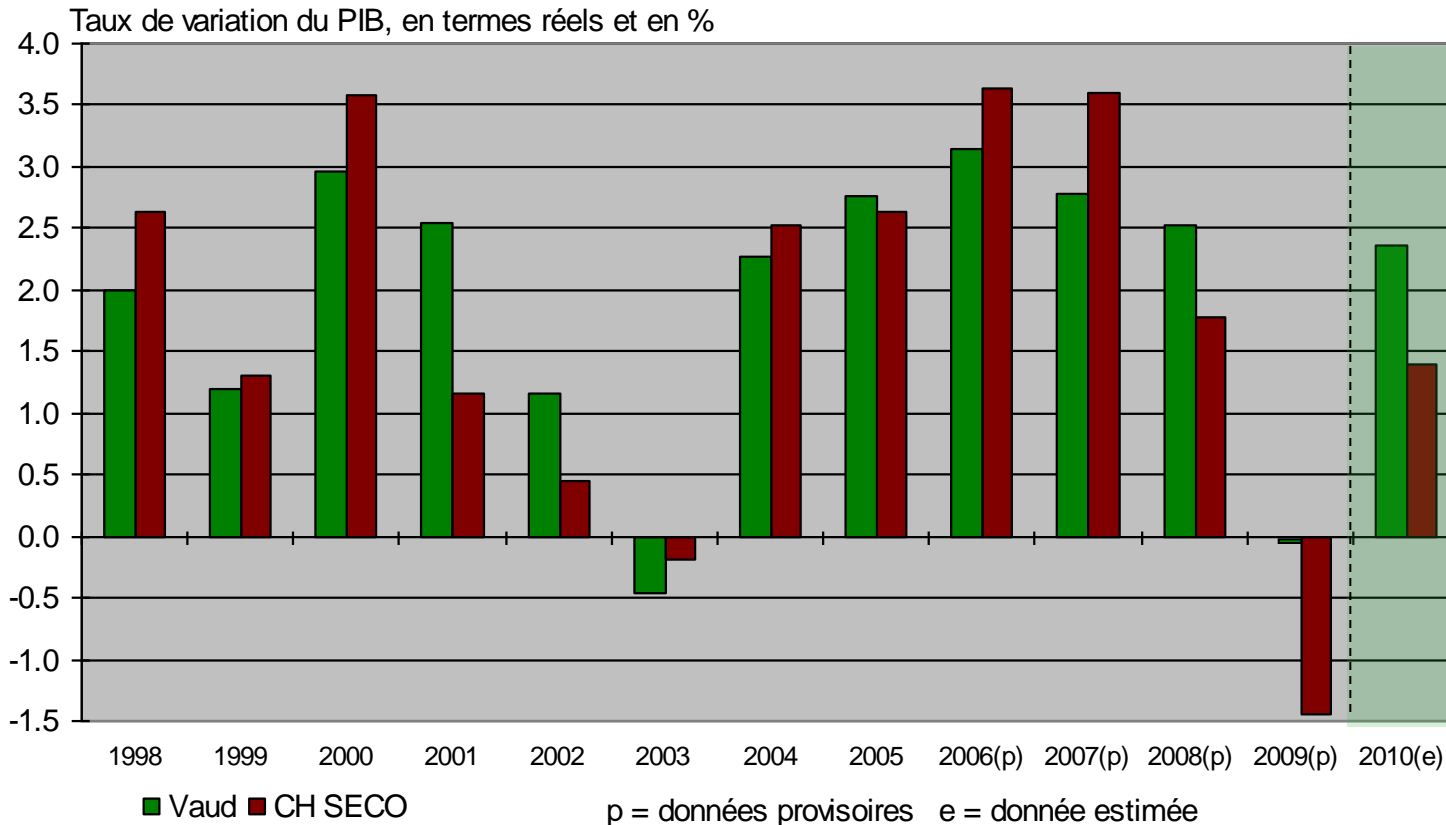
+ 4,3% pour Vaud et + 1,4% pour la Suisse entre T4/2007 et T4/2009
+ 1,5% pour Vaud et - 0,5% pour la Suisse entre T4/2008 et T4/2009



Prévision 2010: retour à la croissance des PIB vaudois et suisse

2,4% pour Vaud et 1,4% pour le SECO pour la Suisse

- ▶ En 2011 la croissance vaudoise devrait rester proche de celle de 2010 et le PIB suisse devrait croître de 2,0% (SECO).
- ▶ Tendance 2010-2011 à la réduction de l'écart Vaud - Suisse



En résumé...

Par rapport à la Suisse, Vaud se caractérise par:

- **Une meilleure résistance du PIB en 2009**
- **Une croissance prévisible plus franche en 2010**

Les principales raisons:

- **Une création nette d'emplois proportionnellement plus forte depuis fin 2007**
- **Une moindre part du secteur financier et donc une moindre sensibilité à ses variations à la baisse (2008-2009) ou à la hausse (2010-2011)**

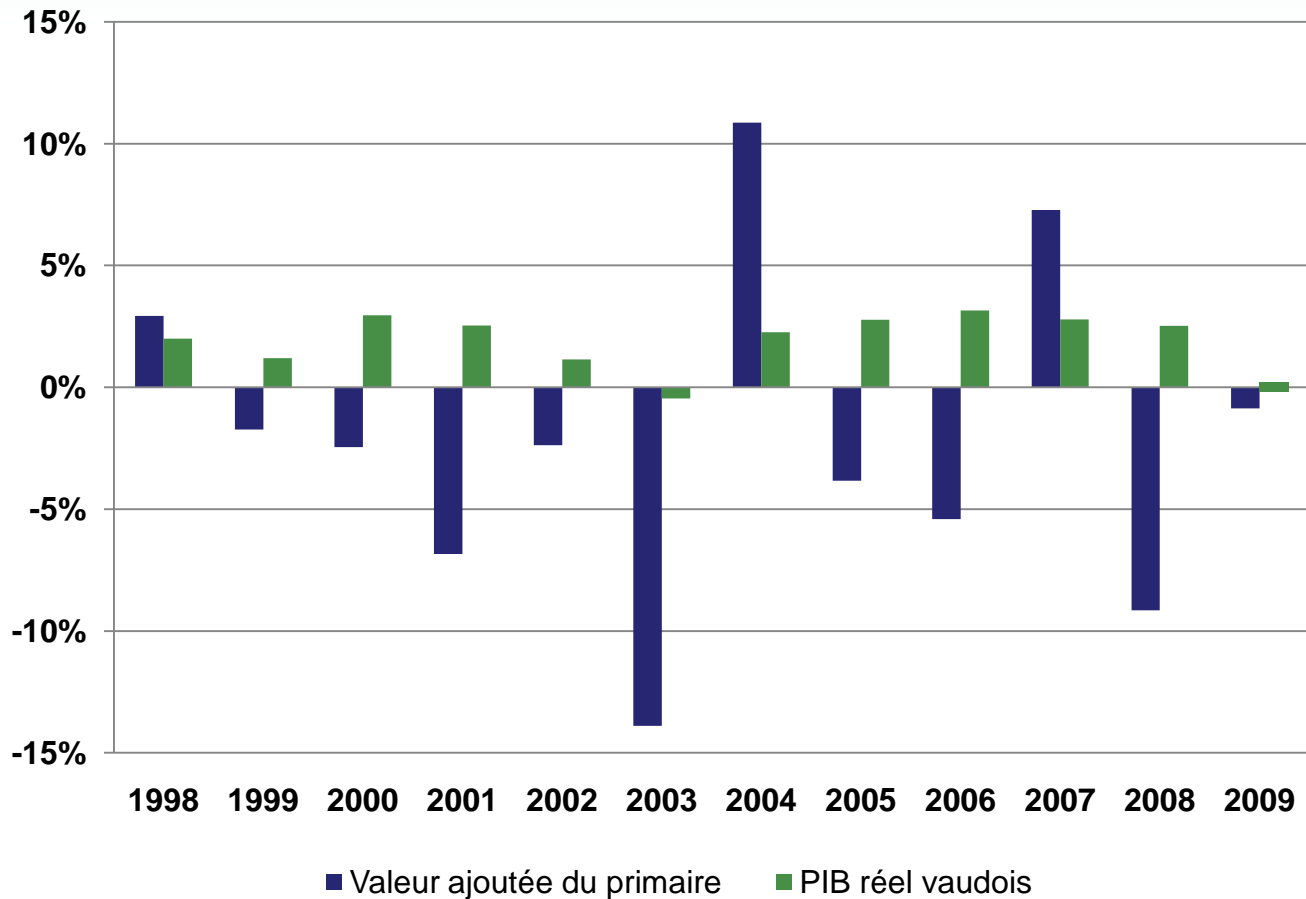
Sommaire

- Introduction Lionel Eperon, SELT
- **Les résultats**
 - 2009 et 2010 Jean Campiche, SCRIS
 - **Perspectives sectorielles** **Guy-Philippe Bolay, CVCI**

Primaire: perte continue de substance

2% de la valeur ajoutée vaudoise en 2009 (4% en 1997)

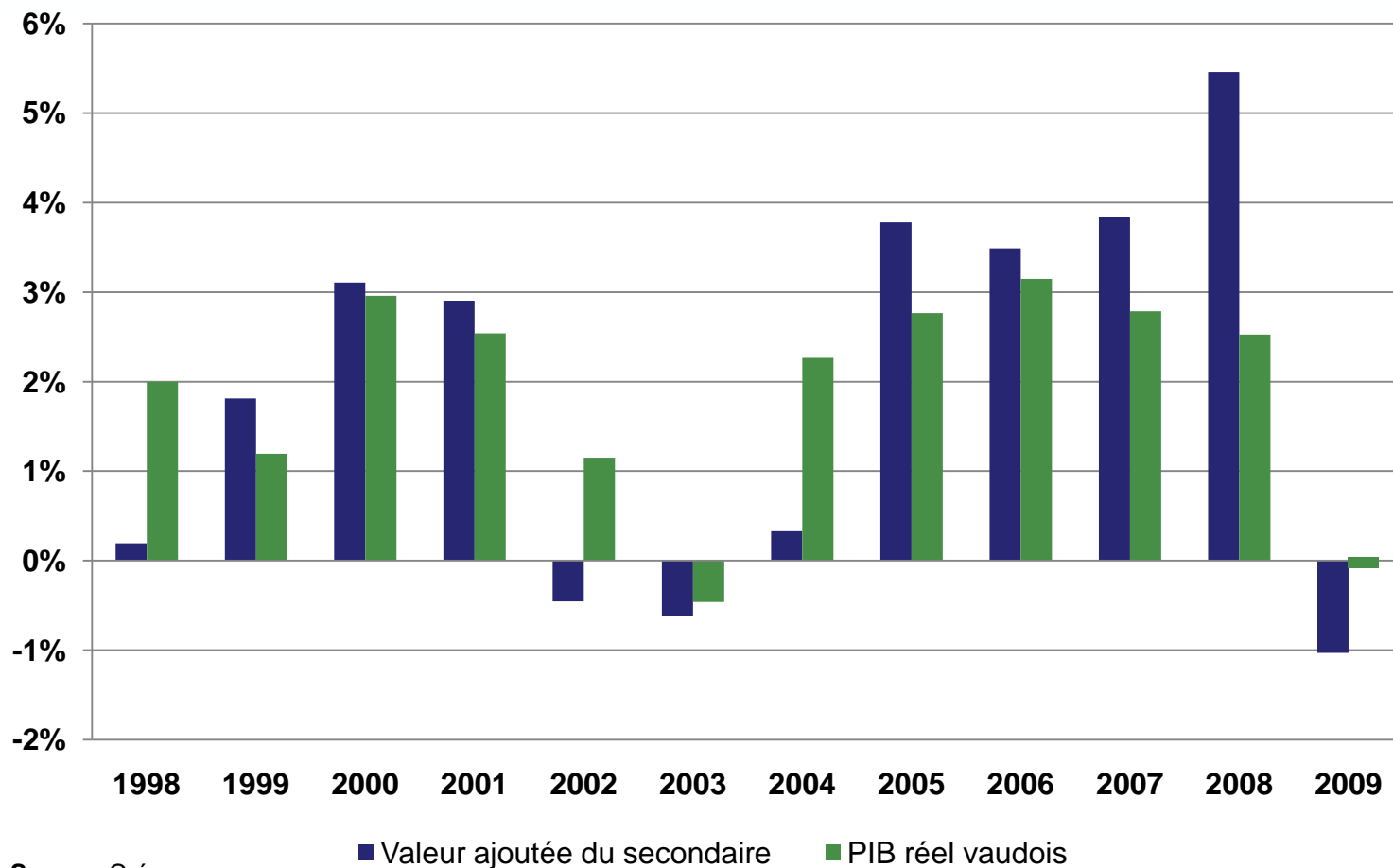
► Prédiction 2010: recul de -0,5% à -2%



Secondaire: ralentissement marqué en 2009

22% de la valeur ajoutée vaudoise en 2009 (23% en 1997)

- ▶ Prédiction 2010: de - 0,5% à plus de + 2% selon les branches
- ▶ Emplois EPT : - 1,7% (4/2008 à 4/2009p) ; CH = - 2,7%

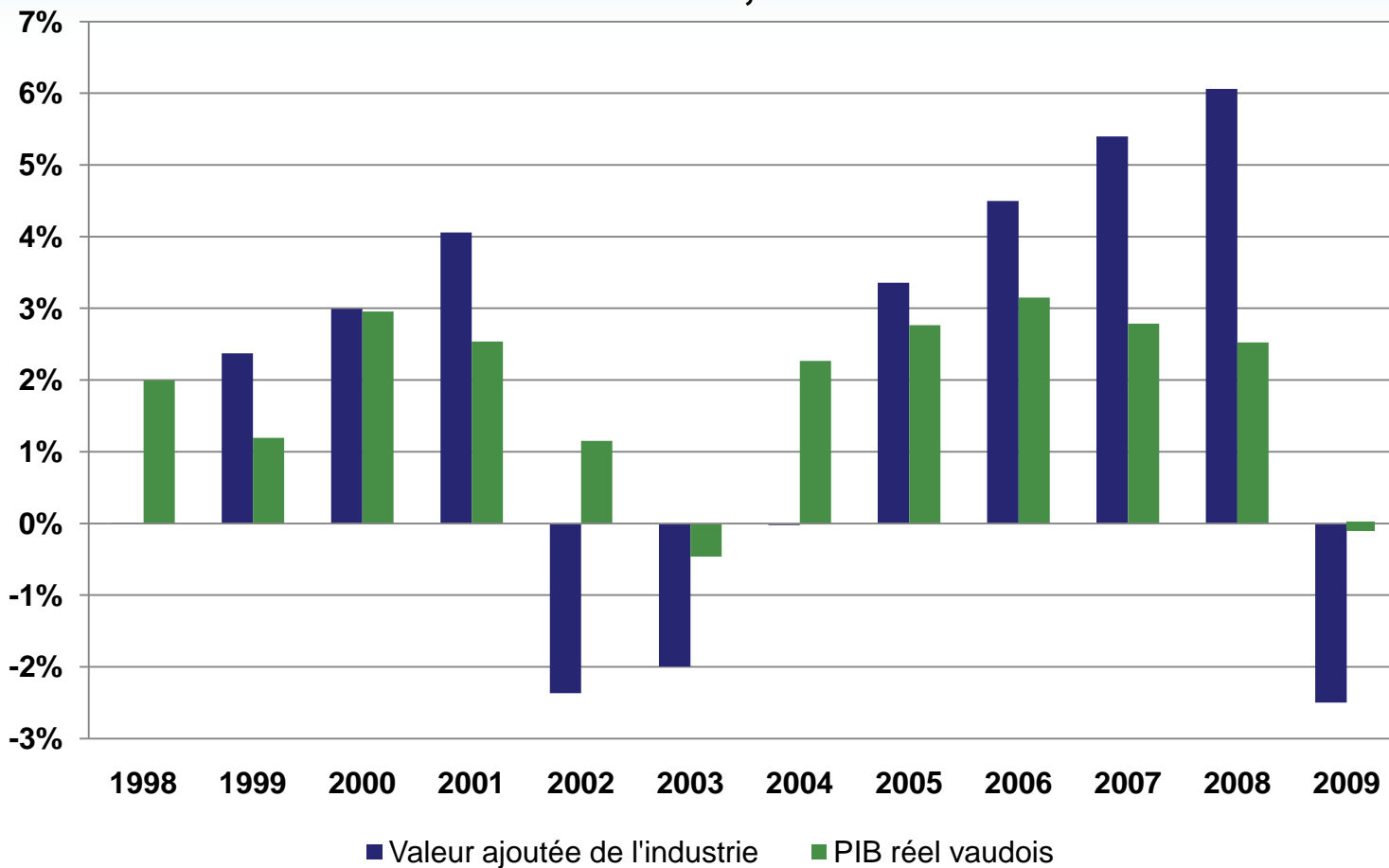


Source: Créa

L'industrie à la peine en 2009

18% de la valeur ajoutée vaudoise en 2008 (18% en 1997)

► **Prévision 2010: croissance de 0,5% à 2%**









Enquête conjoncturelle dans l'industrie

Indicateur synthétique de la marche des affaires dans l'industrie



Perspectives pour les 3 ou 6* prochains mois

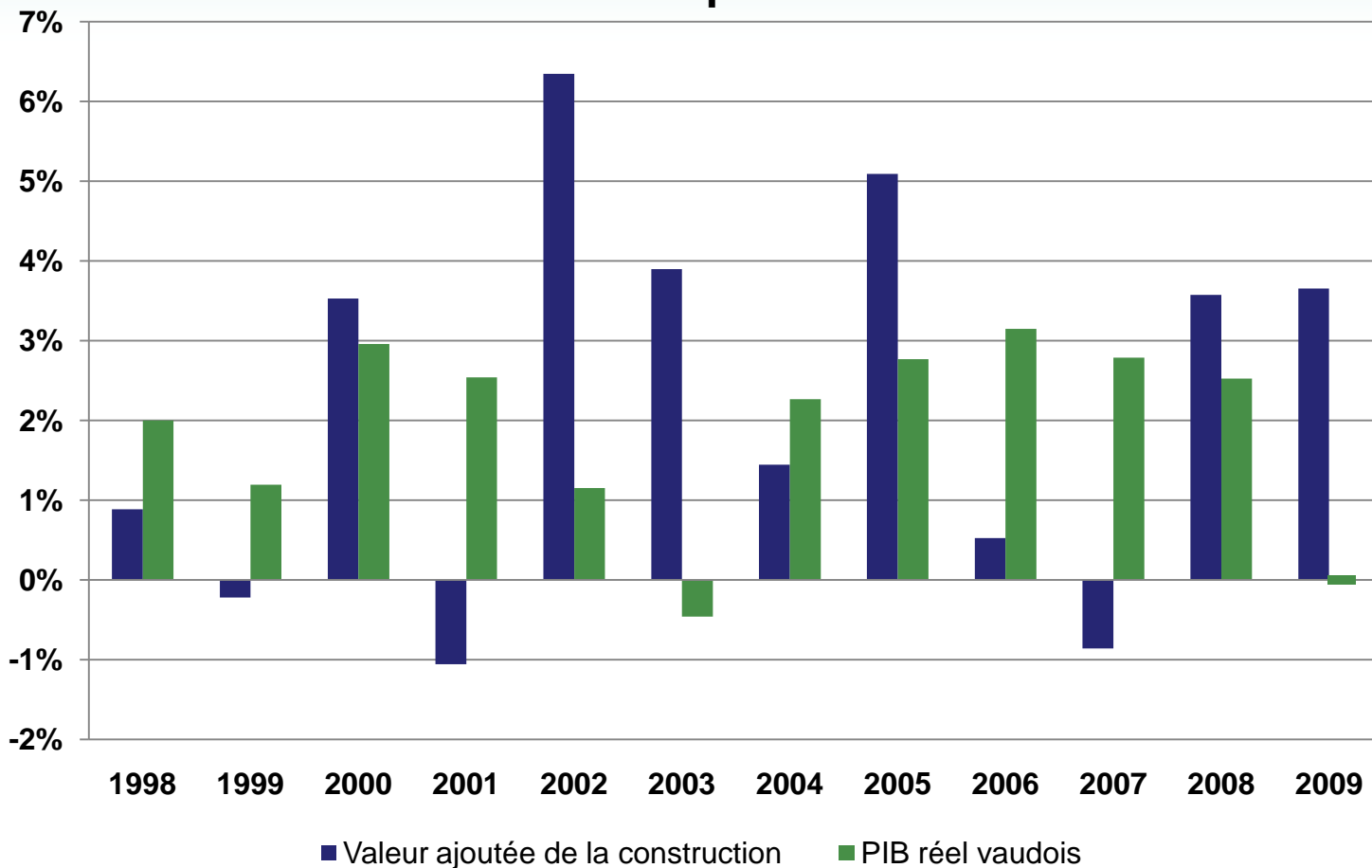
- Entrée de commandes 
- Production 
- Exportations* 
- Prix de vente* 
- Emploi 
- Situation des affaires* 

Sources: KOF, CCV (SELT, CVCI, SCRIS)

Construction: bonne performance en 2009

6% de la valeur ajoutée vaudoise en 2009 (5% en 1997)

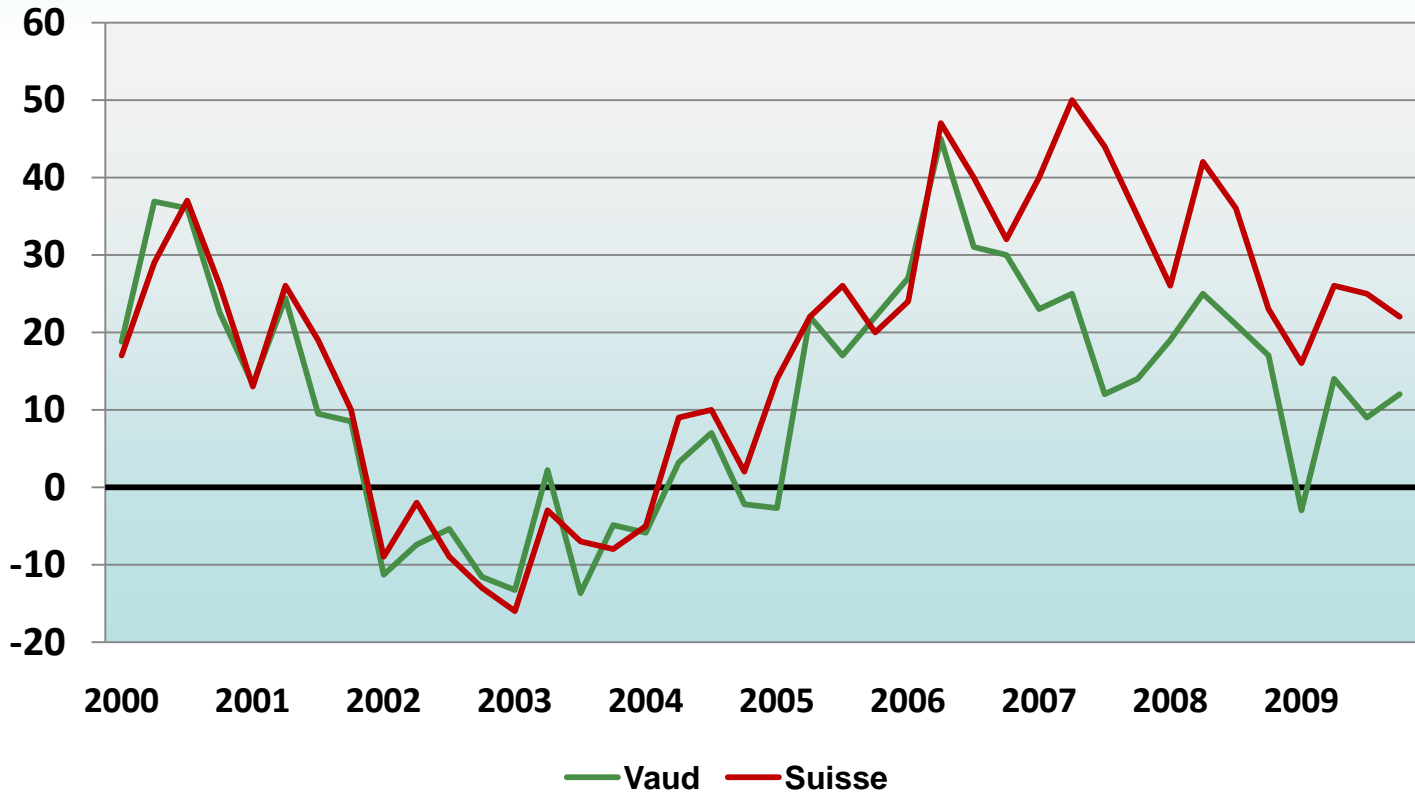
► Prévision 2010: croissance supérieure à 2%



Sources: Créa

Enquête conjoncturelle dans la construction

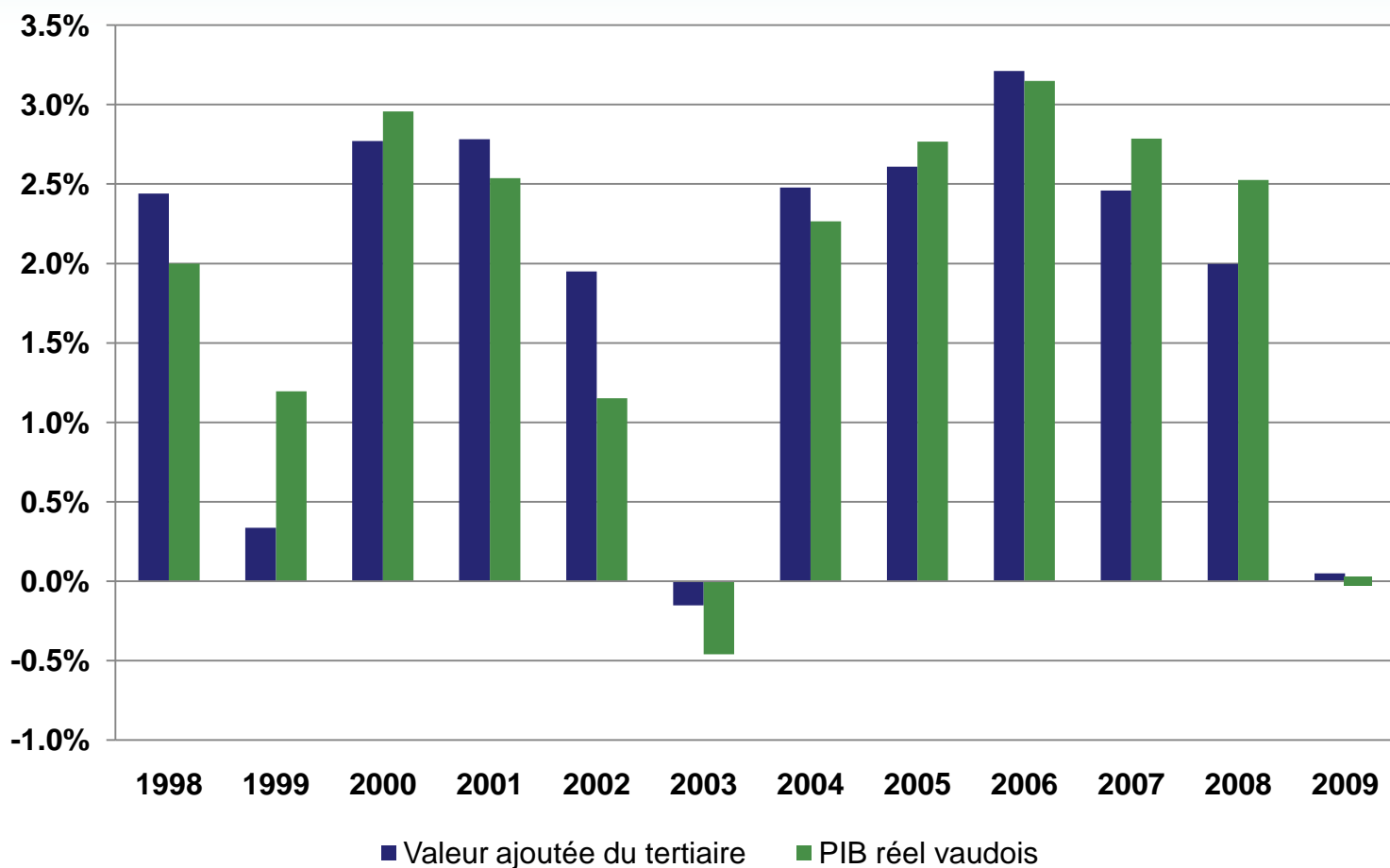
Construction - Situation des affaires



Sources: KOF, CCV (SELT, CVCI, SCRIS)

Tertiaire: stagnation en 2009

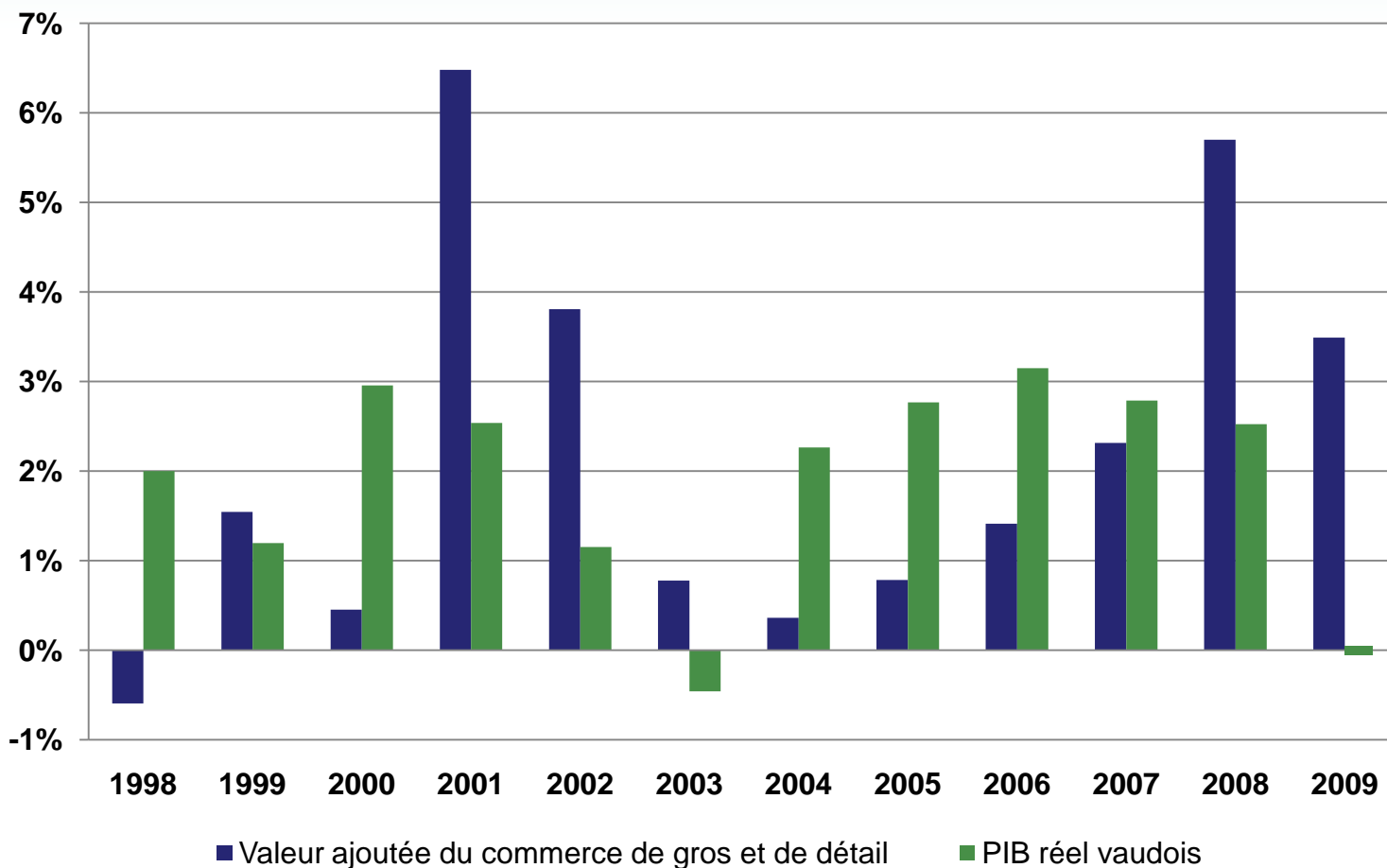
76% de la valeur ajoutée vaudoise en 2009 (74% en 1997)
► Prédiction 2010: de - 0,5% à plus de + 2% selon les branches



Commerce: excellents résultats en 2009

15% de la valeur ajoutée vaudoise en 2009 (14% en 1997)

► Prévision 2010: croissance supérieure à 2%

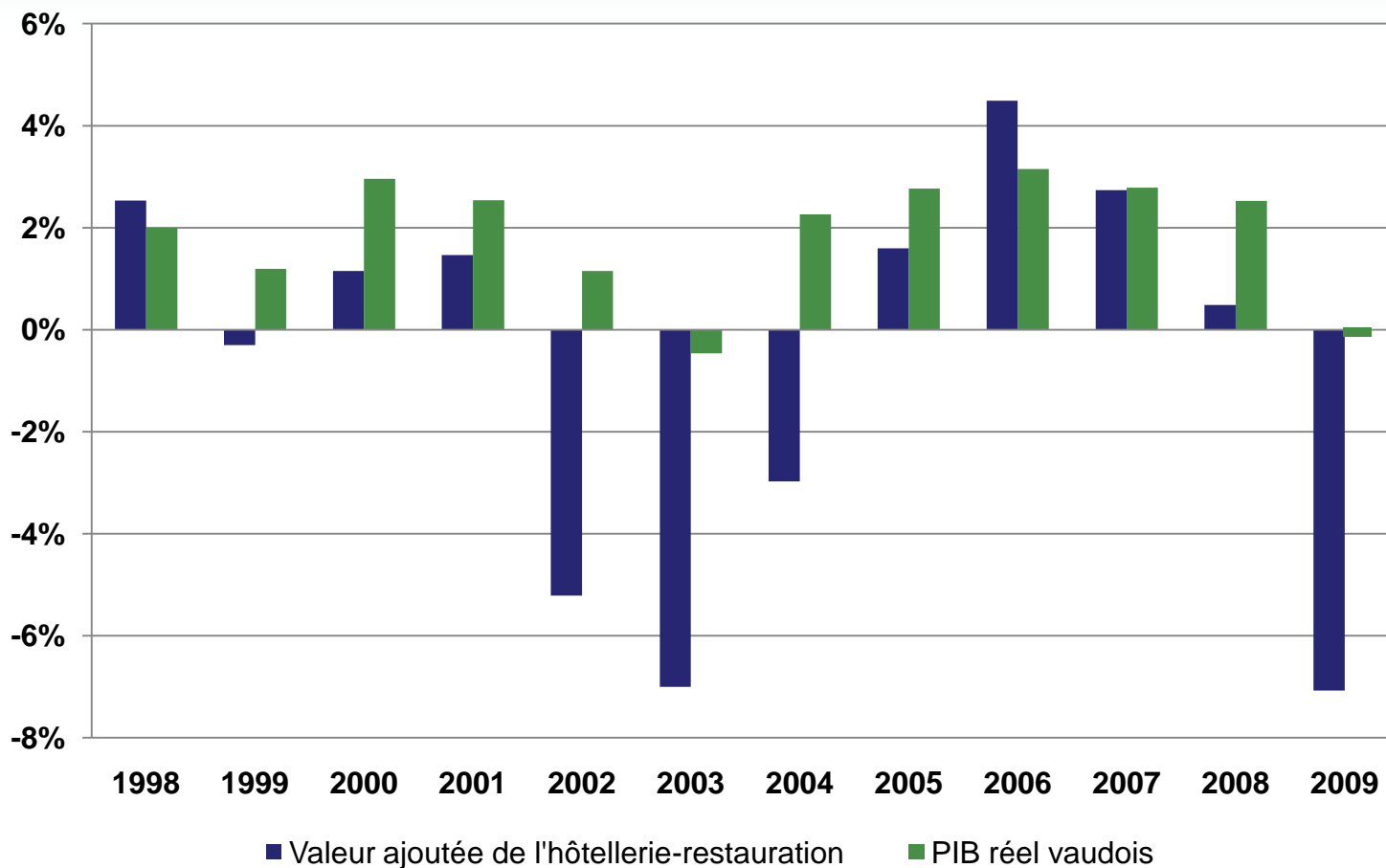


Source: Créa

Hôtellerie-restauration: forte baisse en 2009

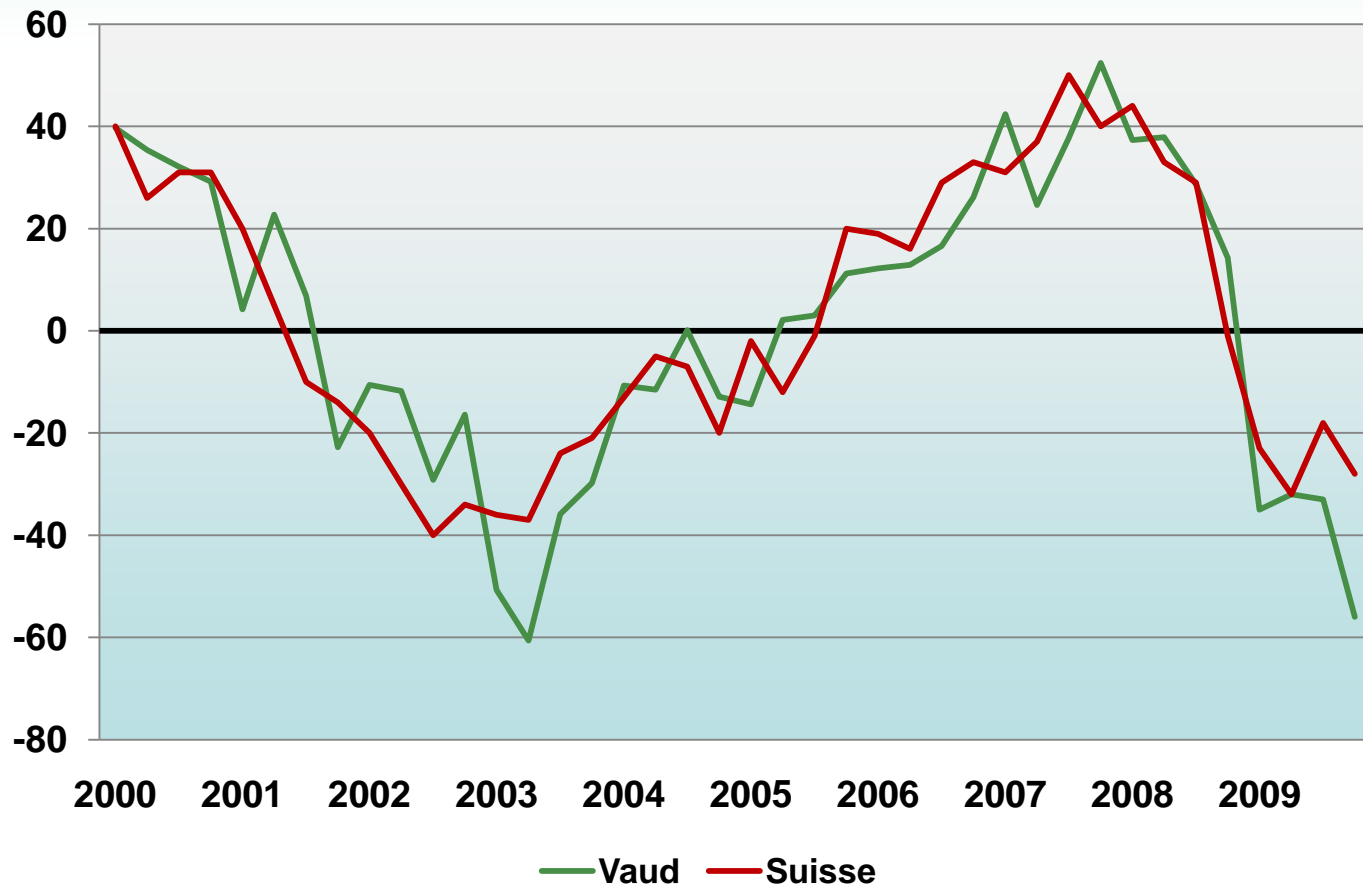
2% de la valeur ajoutée vaudoise en 2009 (3% en 1997)

► **Prévision 2010: croissance de 0,5% à 2%**



Enquête conjoncturelle dans l'hôtellerie-restauration

Hôtellerie-restauration - Chiffre d'affaires

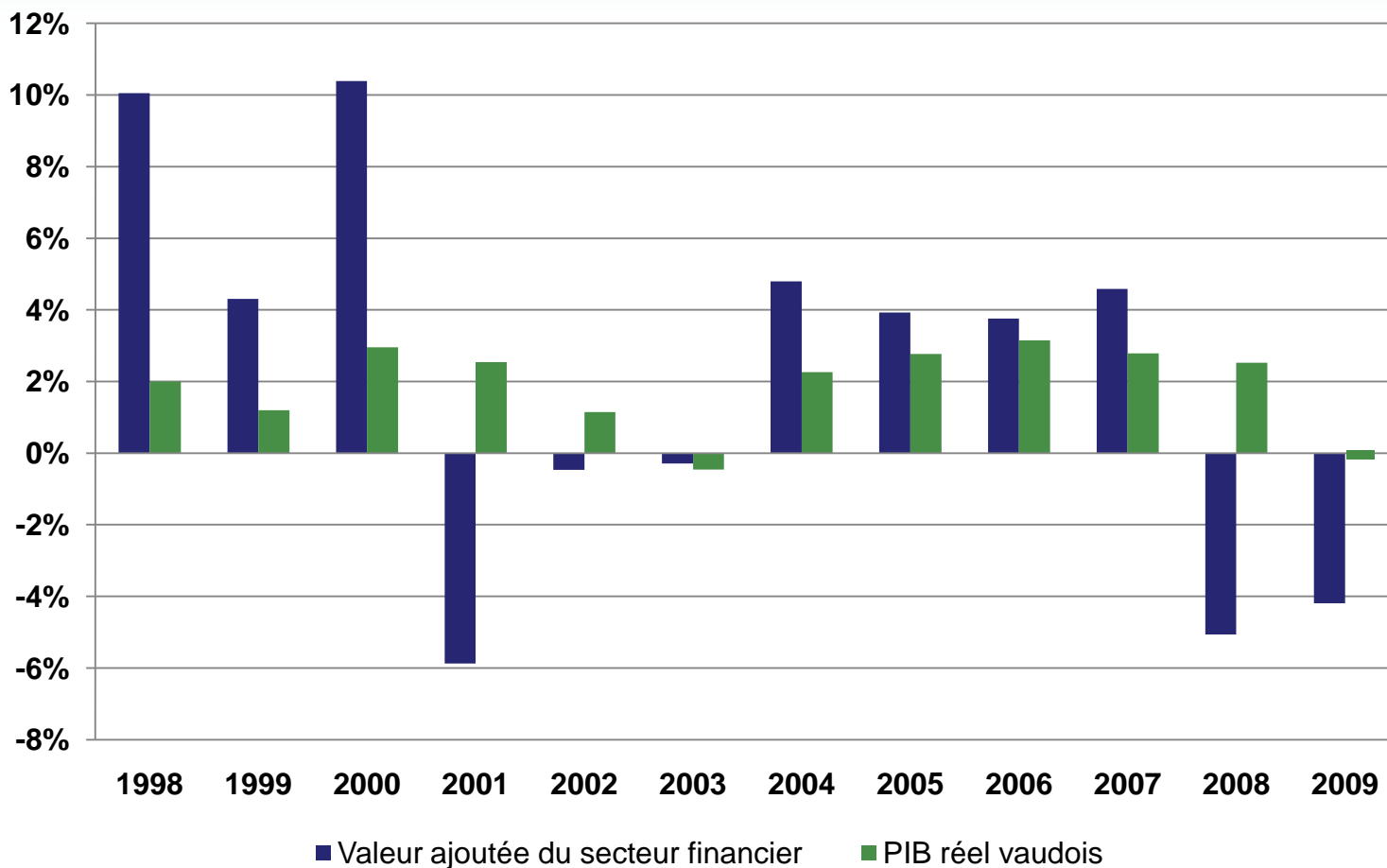


Sources: KOF, CCV (SELT, CVCI, SCRIS)

Secteur financier: le recul se poursuit

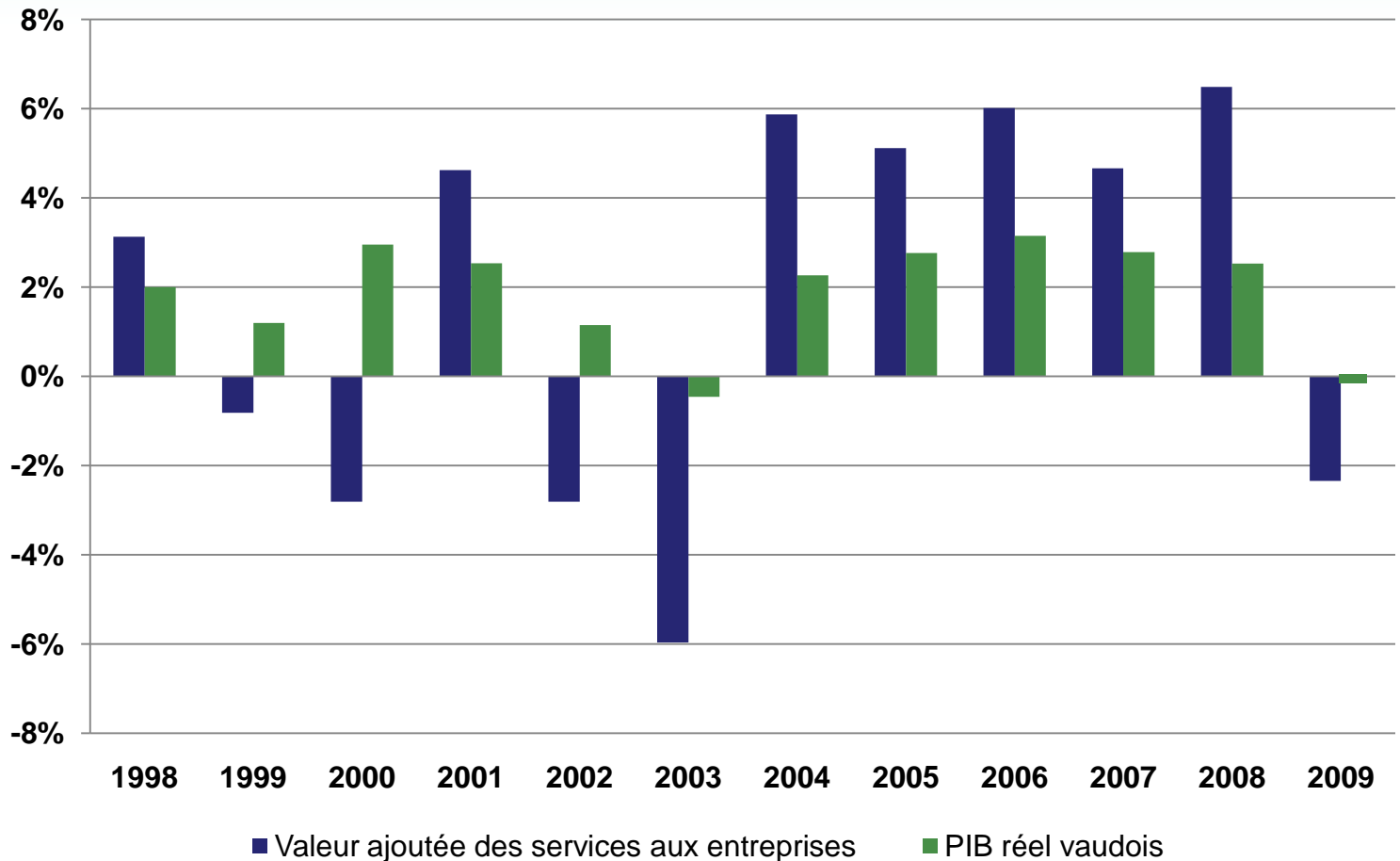
10% de la valeur ajoutée vaudoise en 2009 (9% en 1997)

► **Prévision 2010: croissance supérieure à 2%**



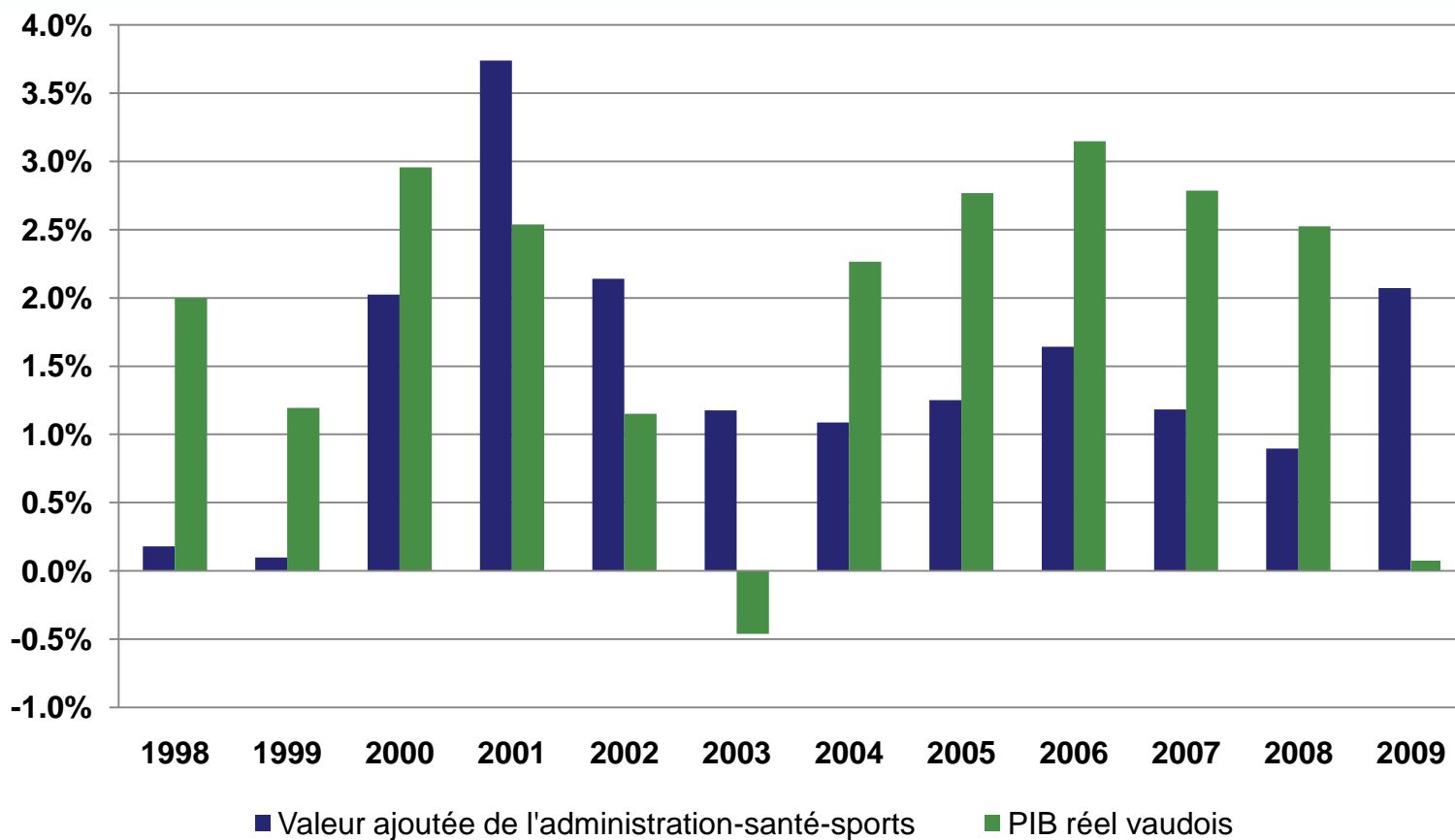
Services aux entreprises: érosion en 2009

13% de la valeur ajoutée vaudoise en 2009 (12% en 1997)
► Prédiction 2010: stabilité de - 0,5% à + 0,5%



Administration-Santé-Sports : soutien de la croissance en 2009

22% de la valeur ajoutée vaudoise en 2009 (23% en 1997)
 ► **Prévision 2010: croissance supérieure à 2%**



En résumé: prévisions 2010 par branche

**Croissance
supérieure à 2%**



- Activités financières et assurances
- Administration publique, santé, éducation, sports, ...
- Chimie, caoutchouc, verre, pierre, métallurgie, ...
- Construction
- Commerce de gros et de détail, réparation, ...
- Production et distribution d'électricité et d'eau
- Transports, postes et télécommunications

**Croissance
entre 0,5% et 2%**



- Fabrication de machines, équipements, instruments, ...
- Hôtellerie et restauration

**Évolution
entre - 0,5% et + 0,5%**



- Activités immobilières, services aux entreprises, ...
- Alimentation, textile, cuir, bois, papier, édition, ...

**Recul
entre - 0,5% et - 2%**



- Agriculture, sylviculture, chasse, pêche



 **CVCI** Chambre vaudoise
du commerce et de l'industrie

**Au service
des entreprises...**

**...qui souhaitent
aller plus vite !**

***Merci de
votre attention***

Retrouvez la liste des cours et séminaires sur www.cvci.ch