

# CONJONCTURE VAUDOISE

## INDUSTRIE

Mensuel de juillet 2008

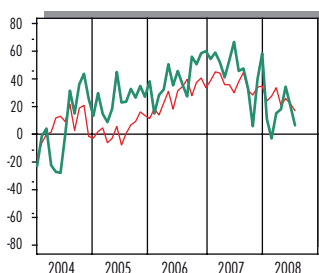
Indicateur synthétique de la marche des affaires

### Ensemble de l'industrie

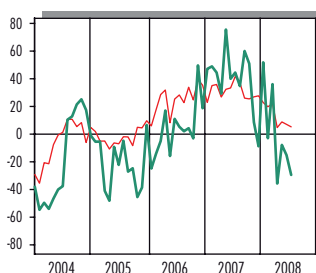


Bien que l'activité industrielle vaudoise soit particulièrement soutenue, les signes de fléchissement se multiplient. En effet, après vingt mois de résultats positifs consécutifs entre juin 2006 et janvier 2008, l'activité est restée stable en février et juin et a fléchi en avril et juillet 2008 selon l'indicateur de la marche des affaires. Le recul de juillet découle de carnets de commandes moins remplis, d'une production qui ne progresse plus mais se stabilise, et d'une deuxième baisse consécutive des entrées de commandes en rythme annuel. Même si les industriels vaudois jugent la situation de leurs affaires bonne, ils s'attendent à un troisième trimestre mitigé. D'une part, leurs entrées de commandes ne devraient plus progresser, mais se maintenir à leur niveau actuel. D'autre part, leur production devrait fléchir. Sans surprise, l'indicateur d'embauche ne pointe, dès lors, plus à la hausse, mais annonce une stabilisation des effectifs.

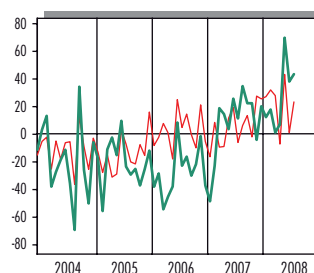
#### Electronique, optique, précision



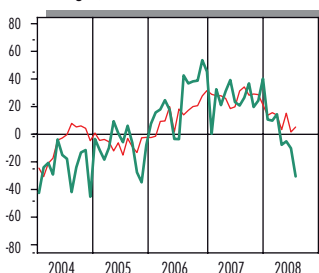
#### Machines, moyens de transport



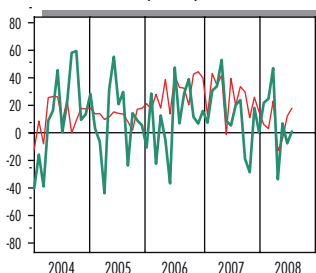
#### Alimentation, boissons et tabac



#### Métallurgie, travail des métaux



#### Chimie, matières plastiques



#### Production exportée: 67% et plus

