

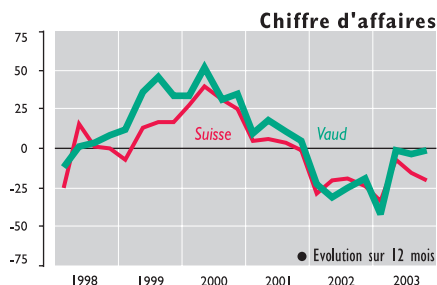
CONJONCTURE VAUDOISE

CONSTRUCTION

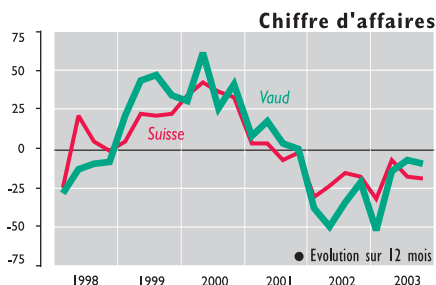
Quatrième trimestre 2003

GROS ŒUVRE - PETITE LUEUR D'ESPOIR

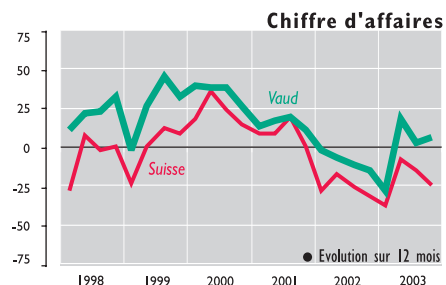
ENSEMBLE



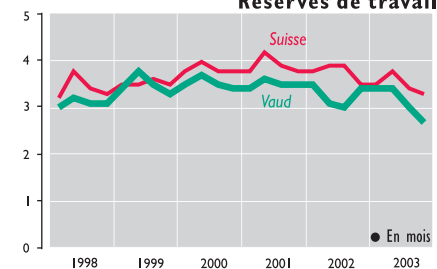
GROS ŒUVRE



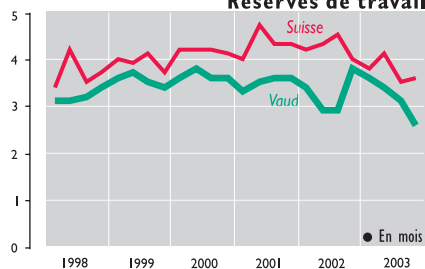
SECOND ŒUVRE



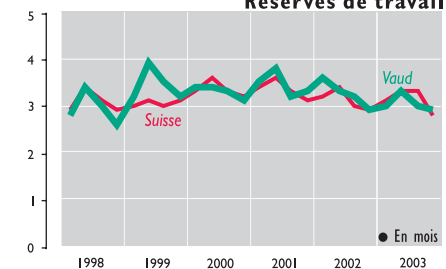
Réserves de travail



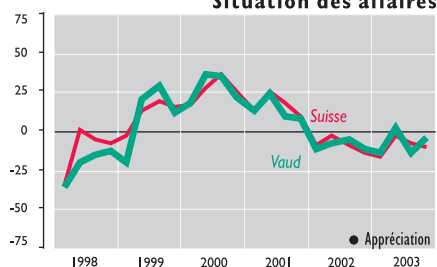
Réserves de travail



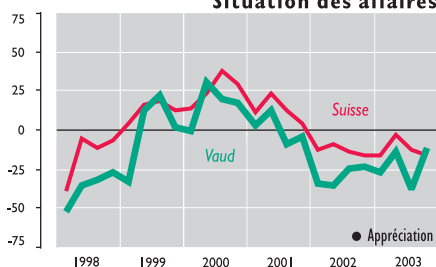
Réserves de travail



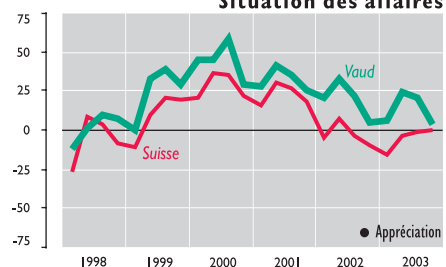
Situation des affaires



Situation des affaires



Situation des affaires



En cette fin d'année 2003, la situation de l'industrie vaudoise de la construction reste préoccupante. Globalement, les indicateurs sont toujours dans le rouge mais révèlent une stabilisation de la conjoncture. La dégradation systématique ayant caractérisé l'évolution des activités du gros œuvre tout au long de l'année s'est enfin arrêtée, exception faite du génie civil,

et il convient d'espérer que la tendance à la hausse se confirmera en 2004. Les perspectives d'entrée des commandes sont en légère augmentation alors que l'hémorragie semble avoir été stoppée dans le domaine des prix. Malgré cela, les réserves de travail, à nouveau en baisse, se situent à 2,6 mois contre 3,1 au trimestre précédent

et 3,8 à la même période de l'année 2002. Dans les métiers du second œuvre, même si les valeurs sont sensiblement moins négatives, les chiffres statistiques enregistrés mettent à jour une détérioration de la situation des affaires et des prévisions d'entrées de commandes à 3 mois qui sont particulièrement catastrophiques dans le secteur des travaux d'installation.



Association cantonale
vaudoise des
installateurs-électriciens



Fédération
vaudoise des
entrepreneurs

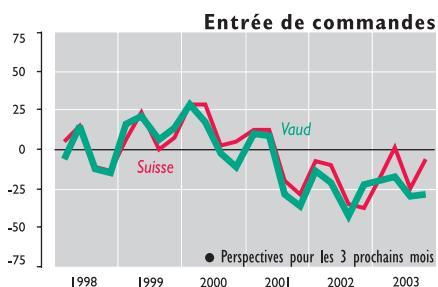


Fédération vaudoise
des maîtres ferblantiers,
appareilleurs et couvreurs

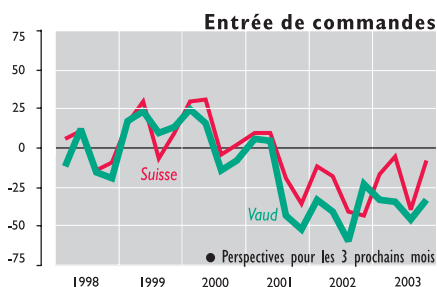


Association vaudoise
des installateurs de
chauffage et ventilation

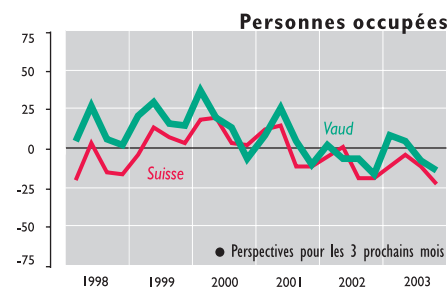
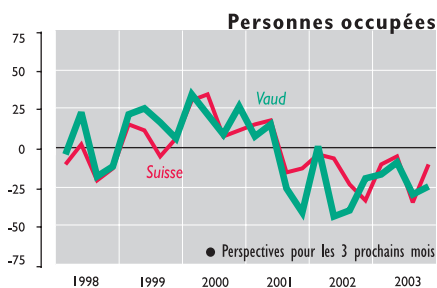
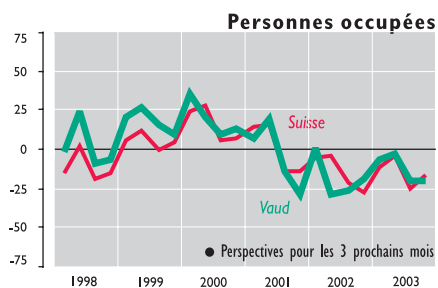
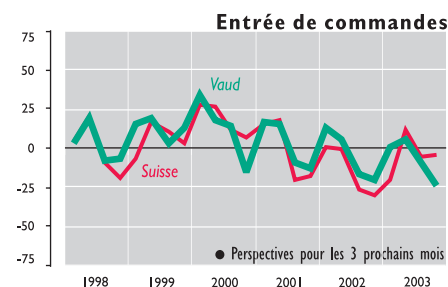
ENSEMBLE



GROS OEUVRE



SECOND OEUVRE



La conjoncture en chiffres

ENQUÊTE TRIMESTRIELLE	Ensemble			Bâtiment			Gros œuvre Génie-civil			Installation			Second œuvre Aménagement		
	II	III	IV	II	III	IV	II	III	IV	II	III	IV	II	III	IV
	2003	2003	2003	2003	2003	2003	2003	2003	2003	2003	2003	2003	2003	2003	2003
Volume de commandes															
Appréciation	-2	-14	-26	3	-37	-41	-27	-23	-33	16	4	-36	20	19	28
Réserve de travail															
Appréciation générale (en mois)	3,4	3	2,7	4,4	3,5	3,5	3,4	3,1	2,8	3,7	3,3	3,3	3,4	3,1	2,9
Activité / chiffre d'affaires															
Evolution au cours du trimestre	15	-6	-14	10	1	7	16	4	-24	7	-6	5	29	-18	-4
Evolution sur quatre trimestres	-1	-3	-2	-3	10	15	-12	-9	-41	13	6	-17	46	-10	36
Rénovation et entretien															
Appréciation générale (en % du chiffre d'affaires)	42	43	47	24	21	24	32	35	40	32	40	49	55	56	51
L'exécution des commandes a été contrariée par (en %):															
- limite de la capacité des machines et équipements	2	0	1	0	0	13	0	0	0	20	0	0	0	0	0
- manque de main-d'œuvre	19	18	13	10	13	21	31	33	0	49	34	2	17	24	24
- conditions atmosphériques défavorables	0	0	1	0	0	13	0	0	0	0	0	0	0	0	0
Situation des affaires															
Appréciation générale	2	-14	-4	6	-33	2	-35	-54	-54	24	17	-11	44	34	31
Perspectives pour les trois prochains mois															
Entrées de commandes	-18	-30	-29	-40	-58	-41	-22	-71	-51	-9	4	-47	-26	-30	-25
Personnes occupées	-4	-21	-20	-2	-31	-52	-1	-13	-21	7	8	-33	-27	-16	5

AUTRES DONNÉES CONJONCTURELLES	I	II	III	IV	I	II	III	IV	I	II	III	IV
	2001	2001	2001	2001	2002	2002	2002	2002	2003	2003	2003	2003
Personnes occupées à la fin du trimestre												
En tout	18749	19330	19572	18714	18866	19666	19963	19069	19420	19815	20194	19629
dont maçonnerie, génie-civil	6693	7166	7154	6388	6686	7292	7273	6585	7078	7416	7508	7020
menuiserie, ébénisterie, charpenterie	2805	2823	2905	2876	2843	2857	2924	2884	2788	2789	2905	2919
plâtrerie, peinture	2118	2097	2144	2119	2103	2126	2172	2095	2041	2090	2140	2110
installations sanitaires, ferblanterie, couverture	1936	1989	2025	1981	1966	1996	2044	2031	2010	2013	2081	2073
installations électriques	1411	1412	1397	1393	1380	1393	1445	1431	1423	1421	1401	1394
serrurerie, constructions métalliques	901	902	940	950	1090	1129	1168	1160	1153	1118	1123	1102
installations de chauffage et ventilation	629	636	665	673	662	654	674	682	675	679	691	689
Demandes de permis de construire												
En tout	1014	1133	887	885	805	1061	1018	847	865	1131	1162	965
dont constructions nouvelles	452	486	366	395	339	458	433	399	423	507	535	484
transformations et rénovations	208	229	218	203	196	230	232	209	206	271	283	213
agrandissements et adjonctions	251	348	233	234	189	289	267	178	179	265	266	204

Conjoncture vaudoise: Publication trimestrielle paraissant en février, mai, août et novembre. **Abonnement annuel:** Fr. 60.- TVA incluse. Gratuit pour les participants au test conjoncturel.
Réalisation: Commission conjoncture vaudoise, c.p. 315, 1001 Lausanne 13, Tél. 021 613 35 56, Fax 021 613 35 05. **Site Internet:** www.conjoncturevaudoise.ch
 Cette commission est composée de l'Association cantonale vaudoise des installateurs-électriciens (ACVIE), de l'Association vaudoise des installateurs de chauffage et ventilation (AVICV), de la Chambre vaudoise du commerce et de l'industrie (CVCI), de la Fédération vaudoise des entrepreneurs (FVE), de la Fédération vaudoise des maîtres ferblantiers, appareilleurs et couvreurs (FVMFAC), du Service de l'économie et du tourisme (SET) et du Service cantonal de recherche et d'information statistiques (SCRIS).
En collaboration avec: Centre de recherches conjoncturelles de l'Ecole polytechnique fédérale de Zürich (KOF). Reproduction autorisée avec mention de la source.