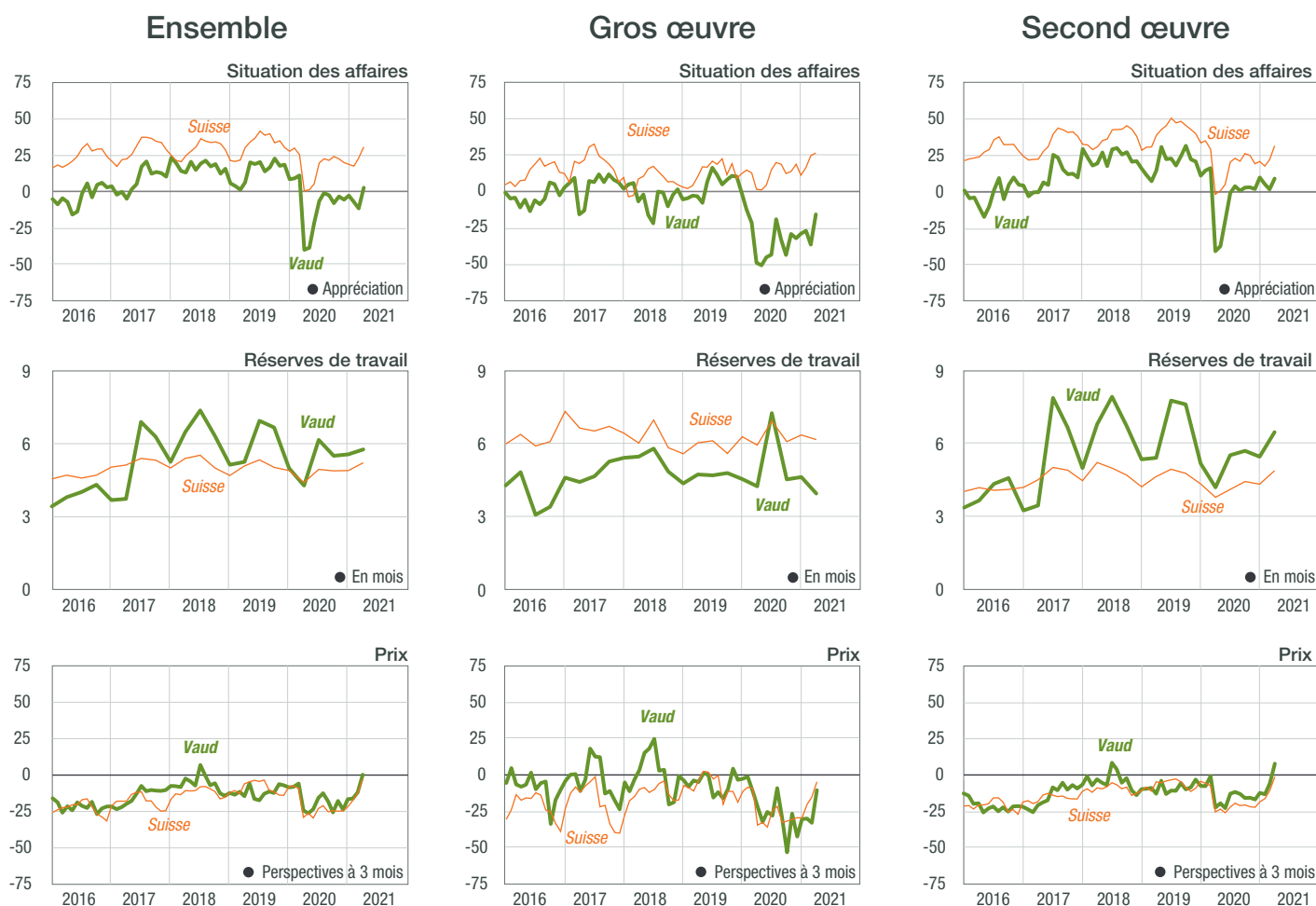


Construction

Trimestriel d'avril 2021

LE SECTEUR RETROUVE DES COULEURS

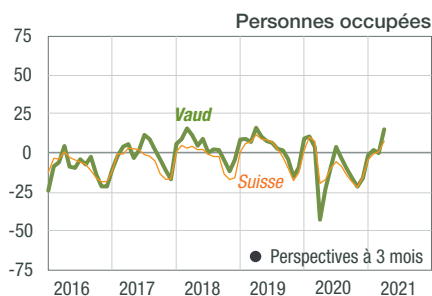
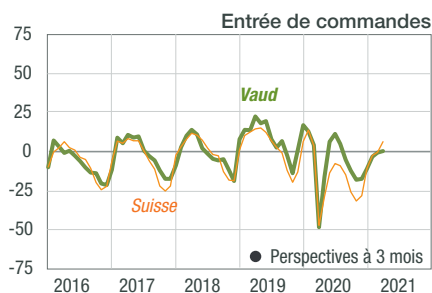


La légère amélioration de la marche des affaires pressentie il y a trois mois se confirme, dans le secteur vaudois de la construction. Au premier trimestre 2021, les entrepreneurs du gros œuvre, du second œuvre, de la construction métallique ainsi que des techniques du bâtiment ont ressenti ce léger élan positif dans la situation globale, le prix

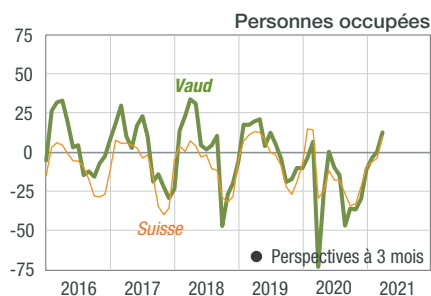
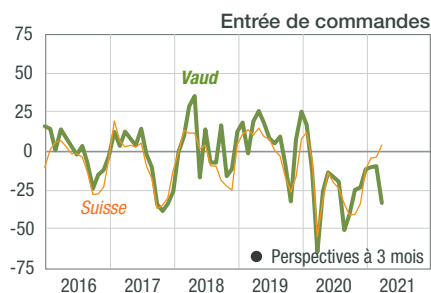
et le nombre de personnes occupées. En outre, le nombre de demandes de permis de construire s'est élevé à 1271 pour les trois premiers mois de l'année, contre 874 une année auparavant. Toutefois, cet optimisme pourrait être de courte durée: d'une part les entreprises du gros œuvre décrivent un recul des entrées de commande et des réserves

de travail pour les mois à venir et d'autre part l'entier du secteur doit faire face à une pénurie de matériaux et de matières premières, ce qui allonge les délais et provoque une flambée des prix d'achat. A fin mars, le nombre de personnes travaillant dans la construction est passé à 28 083, soit en augmentation de 68 personnes par rapport à mars 2020.

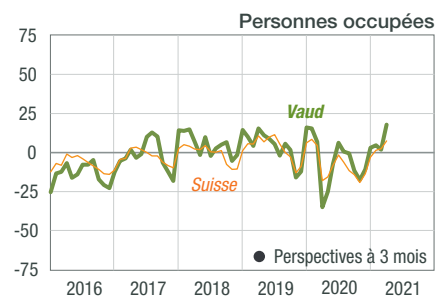
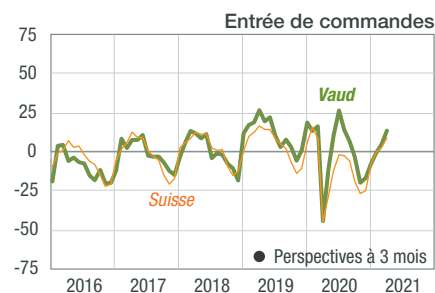
Ensemble



Gros œuvre



Second œuvre



La conjoncture en chiffres

ENQUÊTE TRIMESTRIELLE	Ensemble			Bâtiment			Gros œuvre Génie civil			Second œuvre Installations Aménagements					
	Oct. 2020	Janv. 2021	Avr. 2021	Oct. 2020	Janv. 2021	Avr. 2021	Oct. 2020	Janv. 2021	Avr. 2021	Oct. 2020	Janv. 2021	Avr. 2021			
Volume de commandes															
Appréciation	-12,0	-25,7	-18,0	1,1	-53,7	-38,9	-52,7	-44,4	-89,2	-21,3	-26,9	-5,6	-41,9	-27,7	-26,6
Réserve de travail															
Appréciation générale (en mois)	5,5	5,6	5,8	4,5	5,4	4,6	6,7	6,8	1,9	9,4	10,6	10,1	7,7	3,2	5,0
Activité / chiffre d'affaires															
Evolution au cours du trimestre	13,0	-2,1	-12,5	2,0	-47,5	-23,8	27,8	-2,5	-89,6	12,1	18,5	13,9	-16,3	-7,0	-11,3
Rénovation et entretien															
Appréciation générale (en % du chiffre d'affaires)	46,2	42,9	46,1	35,7	26,3	32,1	27,8	29,0	28,5	37,9	39,3	45,8	54,0	51,5	46,0
L'exécution des commandes a été contrariée par (en %):															
- limite de la capacité des machines et équipements	1,9	3,4	3,1	0,0	0,0	0,0	0,0	0,0	0,0	5,7	4,9	4,2	0,0	0,0	0,0
- manque de main-d'œuvre	11,8	20,2	12,7	3,1	21,4	5,7	0,0	17,4	2,7	22,6	27,0	24,3	0,0	12,0	5,2
- conditions atmosphériques défavorables	6,7	4,9	8,4	2,1	4,8	0,0	0,0	8,0	72,2	0,7	1,6	3,0	8,6	0,0	0,7
Situation des affaires															
Appréciation générale	-7,9	-2,8	2,6	-22,5	-42,2	-14,8	-78,5	5,5	-5,3	24,7	11,2	18,3	-19,0	-17,3	-14,3
Perspectives pour les trois prochains mois															
Entrées de commandes	-12,2	-11,1	0,4	-31,8	-21,1	-20,9	-35,2	11,2	-66,9	1,5	-6,8	13,1	-7,7	-6,3	14,1
Personnes occupées	-16,2	-1,7	15,2	-25,1	-16,0	10,9	-35,3	2,7	2,7	6,3	5,2	18,9	-35,5	-1,1	21,7

AUTRES DONNÉES CONJONCTURELLES

	II 2018	III 2018	IV 2018	I 2019	II 2019	III 2019	IV 2019	I 2020	II 2020	III 2020	IV 2020	I 2021
Personnes occupées à la fin du trimestre												
En tout	27 794	28 096	27 616	27 592	28 854	29 214	28 413	28 015	28 117	28 283	27 890	28 083
dont maçonnerie, génie-civil	10 107	10 202	9 950	10 085	10 659	10 723	10 282	10 231	10 330	10 271	9 886	10 005
menuiserie, ébénisterie, charpenterie	3 884	3 915	3 879	3 926	4 117	4 205	4 115	3 969	3 980	4 073	4 035	3 987
plâtrerie, peinture	3 096	3 123	3 039	2 986	3 226	3 335	3 215	3 090	3 121	3 160	3 057	3 074
installations sanitaires, ferblanterie, couverture	2 505	2 550	2 523	2 468	2 479	2 494	2 473	2 448	2 447	2 459	2 460	2 466
installations électriques	2 051	2 094	2 015	1 996	1 988	2 014	2 006	2 003	1 994	2 023	2 044	2 048
serrurerie, constructions métalliques	1 405	1 425	1 407	1 378	1 460	1 472	1 438	1 457	1 444	1 443	1 435	1 434
installations de chauffage et ventilation	1 141	1 155	1 186	1 148	1 151	1 136	1 115	1 124	1 110	1 125	1 131	1 151
Demandes de permis de construire												
En tout	1 090	995	846	986	1 050	1 016	907	874	1 077	1 167	1 124	1 271
dont constructions nouvelles	418	380	337	409	434	351	332	331	410	431	409	491
transformations et rénovations	374	346	287	351	352	386	325	331	375	449	438	462
agrandissements et adjonctions	190	175	148	145	172	178	142	136	193	187	164	207

Conjoncture vaudoise : Publication trimestrielle paraissant en février, mai, août et novembre.

Abonnement annuel : Fr. 50.- TVA incluse. Gratuit pour les participants au test conjoncturel.

Réalisation : Commission conjoncture vaudoise, CP 315, 1001 Lausanne 13 - Tél. 021 613 35 39.

Composition de la commission : Banque Cantonale Vaudoise (BCV), Chambre vaudoise du commerce et de l'industrie (CVCI), Service de la promotion de l'économie et de l'innovation (SPEI) et Statistique Vaud (StatVD).

En collaboration avec : le Centre de recherches conjoncturelles de l'Ecole polytechnique fédérale de Zurich (KOF).

Partenaires : Association cantonale vaudoise des installateurs-électriciens (ACVIE), Association vaudoise des installateurs de chauffage et ventilation (AVICV), Fédération vaudoise des entrepreneurs (FVE) et Fédération vaudoise des maîtres ferblantiers, appareilleurs et couvreurs (FVMFAC).

Reproduction autorisée avec mention de la source.

www.conjoncturevaudoise.ch