

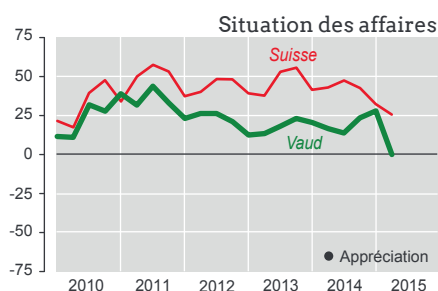
# Conjoncture Vaudoise

## Construction

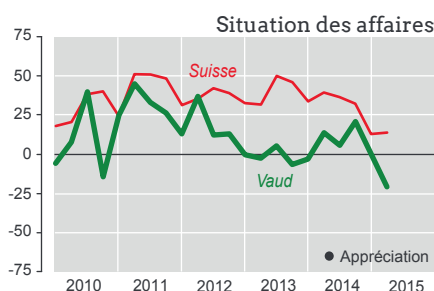
Trimestriel d'avril 2015

### LE RALENTISSEMENT SE POURSUIT

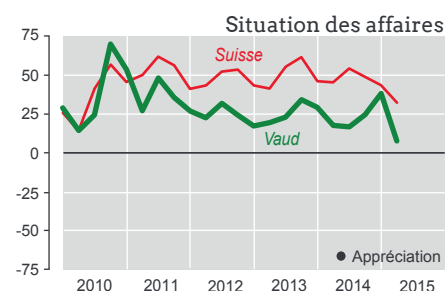
#### Ensemble



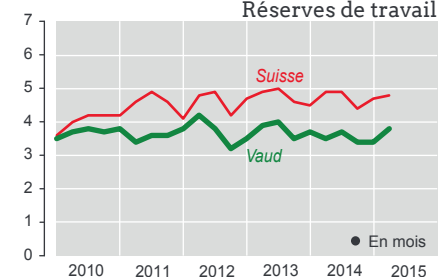
#### Gros œuvre



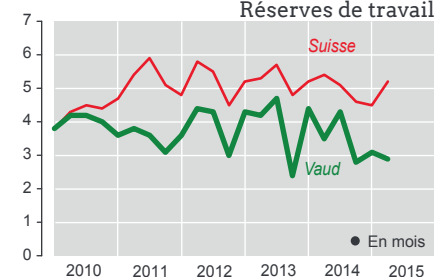
#### Second œuvre



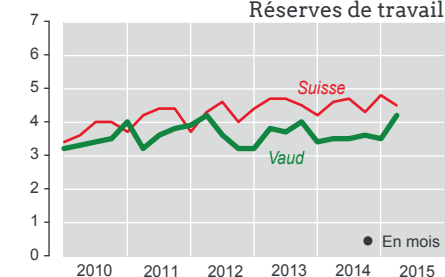
#### Réserves de travail



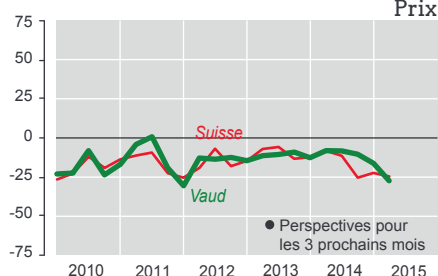
#### Réserves de travail



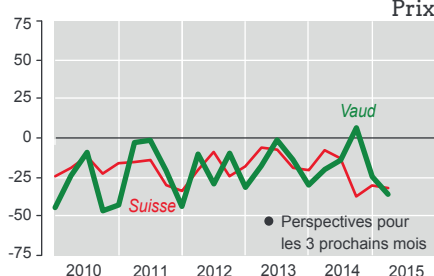
#### Réserves de travail



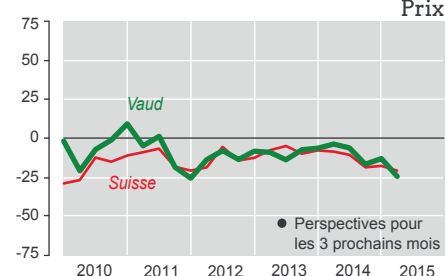
#### Prix



#### Prix



#### Prix



Au premier trimestre 2015, le ralentissement se poursuit sensiblement, dans la construction vaudoise comme dans le reste du pays. La situation est ressentie à la baisse dans tous les secteurs et la période reste incertaine, même si certains paramètres restent positifs. Ainsi les réserves de

travail stagnent à trois mois dans le gros œuvre, mais augmentent tout de même à quatre mois dans les entreprises du second œuvre et des métiers techniques (installations). Les prix confirment ce sentiment, avec de fortes pressions négatives redoutées pour les trois prochains mois. Les perspectives

d'entrées de commandes retrouvent quant à elles une allure positive, après une forte baisse amorcée en été 2014. A fin avril, les effectifs avaient atteint le nombre de 27571 personnes occupées dans la construction vaudoise, soit 229 de plus qu'en décembre 2014.



Association cantonale  
vaudoise des installateurs-  
électriciens



Fédération  
vaudoise  
des entrepreneurs



Fédération vaudoise  
des maîtres ferblantiers,  
appareilleurs et couvreurs

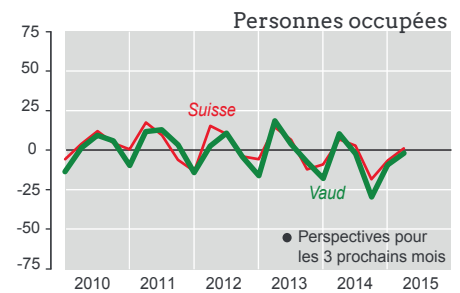
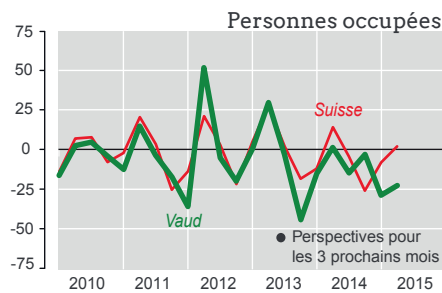
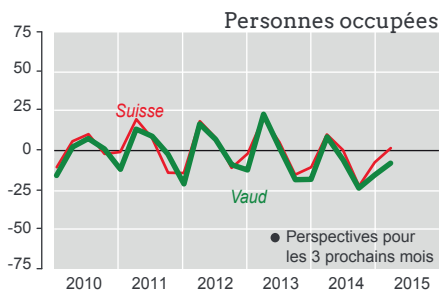
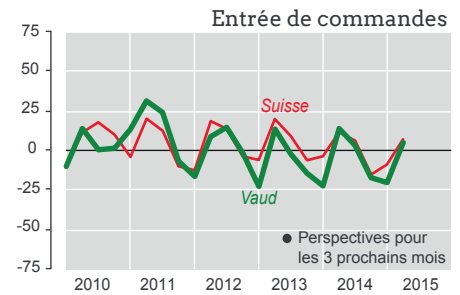
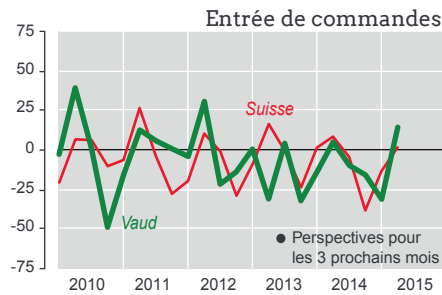
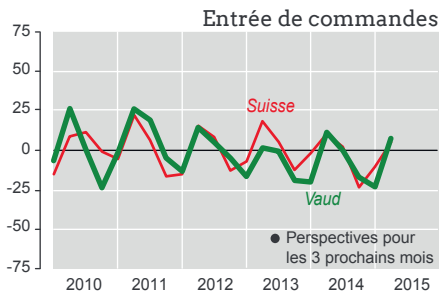


Association vaudoise  
des installateurs de  
chauffage et ventilation

## Ensemble

## Gros œuvre

## Second œuvre



## La conjoncture en chiffres

ENQUÊTE TRIMESTRIELLE	Ensemble			Bâtiment			Gros œuvre			Second œuvre					
	Oct. 2014	Jan. 2015	Avr. 2015	Oct. 2014	Jan. 2015	Avr. 2015	Oct. 2014	Jan. 2015	Avr. 2015	Oct. 2014	Jan. 2015	Avr. 2015	Oct. 2014	Jan. 2015	Avr. 2015
<b>Volume de commandes</b>															
Appréciation	9	1	-22	5	-30	-39	28	-36	-32	35	30	-30	1	4	-14
<b>Réserve de travail</b>															
Appréciation générale (en mois)	3,4	3,4	3,8	2,8	3,2	3,0	2,8	2,7	2,0	5,3	4,8	4,4	2,3	2,5	4,0
<b>Activité / chiffre d'affaires</b>															
Evolution au cours du trimestre	7	1	-19	1	-6	-15	41	-64	-11	18	23	2	-4	-4	-30
<b>Rénovation et entretien</b>															
Appréciation générale (en % du chiffre d'affaires)	51	51	51	45	37	47	22	18	25	47	42	43	40	47	42
<b>L'exécution des commandes a été contrariée par (en %):</b>															
- limite de la capacité des machines et équipements	3	11	5	9	32	9	0	11	15	2	2	18	0	4	0
- manque de main-d'œuvre	21	23	4	48	50	18	9	0	0	26	28	0	0	12	0
- conditions atmosphériques défavorables	2	6	11	0	14	11	0	15	12	0	5	7	0	0	17
<b>Situation des affaires</b>															
Appréciation générale	24	28	0	20	0	-19	23	-2	-32	67	61	6	-9	27	0
<b>Perspectives pour les trois prochains mois</b>															
Entrées de commandes	-17	-23	8	-6	-29	22	-75	-45	-28	-22	-32	7	-30	-34	-11
Personnes occupées	-22	-14	-7	8	-25	-25	-68	-50	-11	-31	0	-19	-18	-18	2

AUTRES DONNÉES CONJONCTURELLES	II 2012			I 2013			II 2013			I 2014			II 2014			III 2014			IV 2014			I 2015		
	2012	2012	2012	2013	2013	2013	2013	2013	2013	2014	2014	2014	2014	2014	2014	2014	2014	2014	2014	2014	2014	2015	2015	2015
<b>Personnes occupées à la fin du trimestre</b>	26 848	27 178	26 658	26 819	27 401	27 737	26 893	26 999	27 556	27 858	27 342	27 571												
En tout	9 932	10 042	9 701	9 836	10 175	10 242	9 774	9 871	10 100	10 151	9 829	9 741												
dont maçonnerie, génie-civil	3 823	3 854	3 840	3 856	3 909	3 978	3 848	3 807	3 857	3 901	3 844	3 901												
menuiserie, ébénisterie, charpenterie	2 962	3 002	2 899	2 904	2 995	2 978	2 837	2 845	3 000	3 067	3 019	2 941												
plâtrerie, peinture	2 469	2 503	2 461	2 421	2 436	2 510	2 492	2 481	2 525	2 590	2 566	2 564												
installations sanitaires, ferblanterie, couverture	1 956	2 008	2 002	2 021	2 016	2 047	2 054	2 045	2 037	2 042	2 043	1 986												
installations électriques	1 502	1 509	1 534	1 552	1 558	1 574	1 556	1 572	1 601	1 609	1 580	1 546												
serrurerie, constructions métalliques	926	947	941	927	939	954	966	962	966	1 008	1 009	1 037												
installations de chauffage et ventilation	926	947	941	927	939	954	966	962	966	1 008	1 008	1 008												
<b>Demandes de permis de construire</b>																								
En tout	1 268	1 177	1 064	989	1 207	1 228	916	1 026	1 196	999	869	996												
dont constructions nouvelles	546	514	532	444	486	488	363	407	520	404	401	449												
transformations et rénovations	286	292	238	257	331	318	259	292	341	309	247	269												
agrandissements et adjonctions	349	302	226	218	296	320	216	238	266	215	146	200												

Conjoncture vaudoise : Publication trimestrielle paraissant en février, mai, août et novembre. Abonnement annuel : Fr. 50.- TVA incluse. Gratuit pour les participants au test conjoncturel.

Réalisation : Commission conjoncture vaudoise, CP 315, 1001 Lausanne 13 - Tél. 021 613 35 39 - Fax 021 613 35 05. Cette commission est composée de l'Association cantonale vaudoise des installateurs-électriciens (ACVIE), de l'Association vaudoise des installateurs de chauffage et ventilation (AVICV), de la Banque Cantonale Vaudoise (BCV), de la Chambre vaudoise du commerce et de l'industrie (CVCI), de la Fédération vaudoise des entrepreneurs (FVE), de la Fédération vaudoise des maîtres ferblantiers, appareilleurs et couvreurs (FVMFAC), du Service de la promotion économique et du commerce (SPECo) et de Statistique Vaud (StatVD). En collaboration avec le Centre de recherches conjoncturelles de l'Ecole polytechnique fédérale de Zurich (KOF).

Reproduction autorisée avec mention de la source.

www.conjoncturevaudoise.ch