



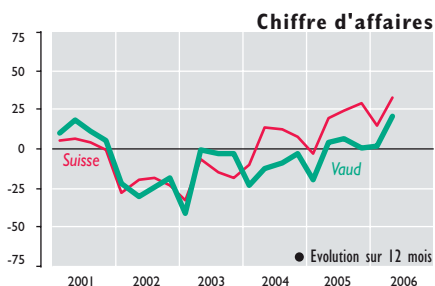
CONJONCTURE VAUDOISE

CONSTRUCTION

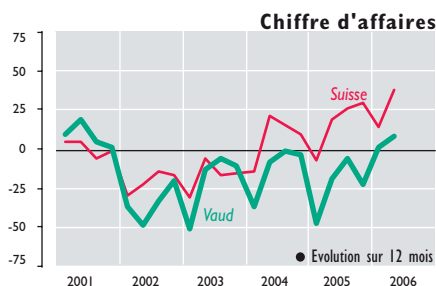
Deuxième trimestre 2006

EMBELLIE CONFIRMÉE

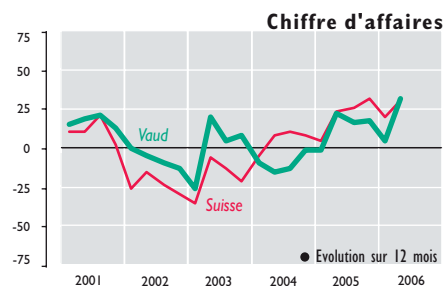
ENSEMBLE



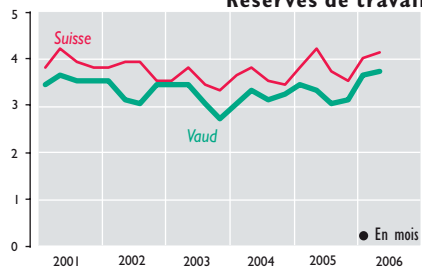
GROS OEUVRE



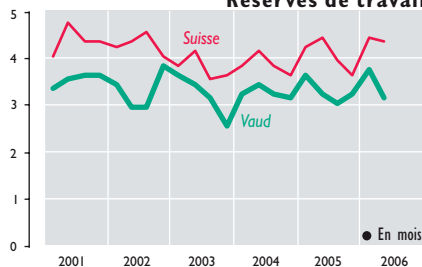
SECOND OEUVRE



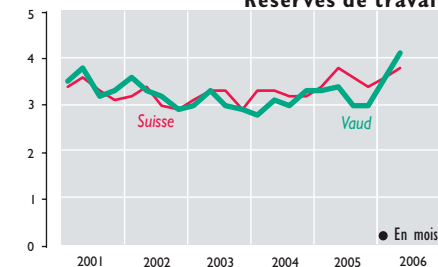
Réserves de travail



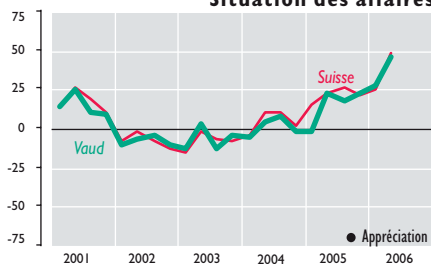
Réserves de travail



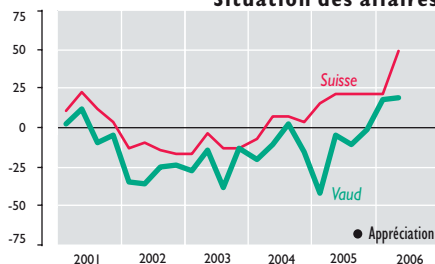
Réserves de travail



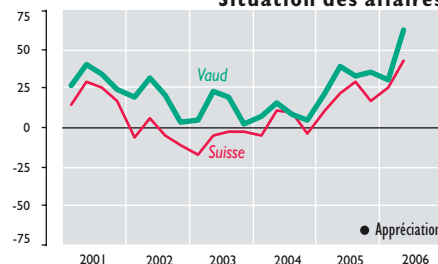
Situation des affaires



Situation des affaires



Situation des affaires



Les résultats vaudois confirment l'optimisme affiché au premier trimestre.

Dans le gros-œuvre, le chiffre d'affaires a continué de progresser mais moins qu'au niveau national. La courbe des réserves de travail s'est par contre infléchie au niveau vaudois. Dans le bâtiment comme dans le génie civil, les perspectives liées aux entrées de commandes et aux prix vont vers une baisse.

Dans le second oeuvre, le chiffre d'affaires des entreprises vaudoises a rattrapé son équivalent national, et fait mieux qu'à la même période de 2005. S'agissant des travaux d'installation, les perspectives liées aux entrées de commandes sont stables (à 3 mois), voire augmentent (à 6 mois), alors que celles relatives au prix restent positives. Dans le domaine des aménagements intérieurs, le volume de

commandes est bon et les réserves de travail favorables

La situation de l'industrie vaudoise de la construction peut être qualifiée de bonne, avec un bémol concernant le gros oeuvre qui n'affiche pas la vitalité du second oeuvre, présentant toutefois des données globalement supérieures qu'à la même époque de l'année passée, sauf pour les réserves de travail, presque identiques.



Association cantonale
vaudoise des
installateurs-électriciens



Fédération
vaudoise des
entrepreneurs

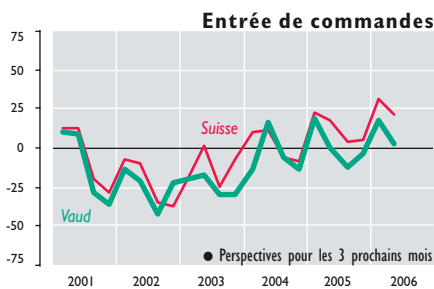


Fédération vaudoise
des maîtres ferblantiers,
appareilleurs et couvreurs

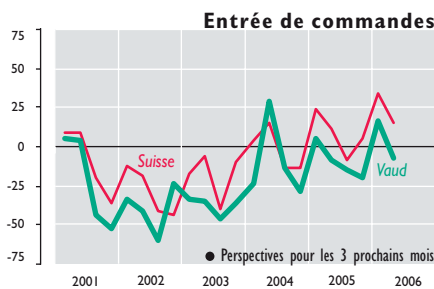


Association vaudoise
des installateurs de
chauffage et ventilation

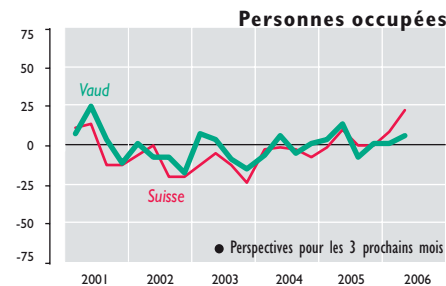
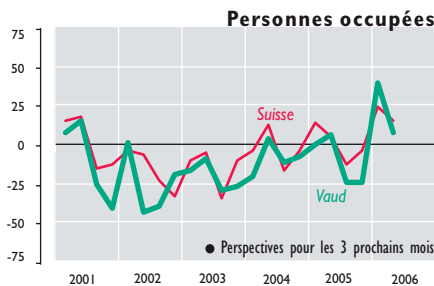
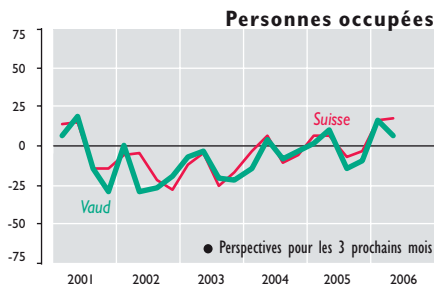
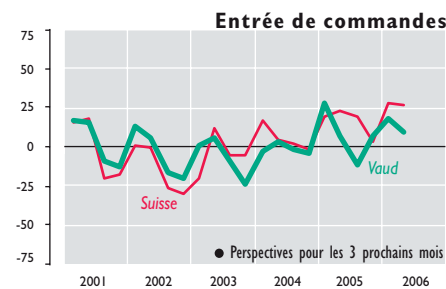
ENSEMBLE



GROS OEUVRE



SECOND OEUVRE



La conjoncture en chiffres

ENQUÊTE TRIMESTRIELLE	Ensemble			Bâtiment			Gros œuvre Génie-civil			Installations			Second œuvre Aménagement		
	IV 2005	I 2006	II 2006	IV 2005	I 2006	II 2006	IV 2005	I 2006	II 2006	IV 2005	I 2006	II 2006	IV 2005	I 2006	II 2006
Volume de commandes															
Appréciation	-9	10	37	-22	-6	11	-13	0	13	4	0	54	-7	10	33
Réserve de travail															
Appréciation générale (en mois)	3,1	3,6	3,7	3,5	3,9	3,5	3,8	3,7	3,5	3,2	3,9	4,6	2,9	4	4,2
Activité / chiffre d'affaires															
Evolution au cours du trimestre	-4	-12	37	-26	-57	42	16	10	50	12	-18	51	8	-10	37
Evolution sur quatre trimestres	0	2	20	-41	-62	-27	1	53	24	26	6	34	-2	-10	15
Rénovation et entretien															
Appréciation générale (en % du chiffre d'affaires)	47	45	50	22	23	22	34	20	33	42	42	44	55	51	54
L'exécution des commandes a été contrariée par (en %):															
- limite de la capacité des machines et équipements	4	0	3	7	0	0	0	0	15	4	0	2	12	0	0
- manque de main-d'œuvre	9	12	20	7	0	2	15	0	15	14	7	18	18	31	30
- conditions atmosphériques défavorables	15	38	5	17	80	1	28	42	15	7	20	0	22	27	9
Situation des affaires															
Appréciation générale	22	27	46	-18	-18	32	7	3	-2	53	34	80	19	36	42
Perspectives pour les trois prochains mois															
Entrées de commandes	-4	17	2	-52	18	3	5	9	-10	3	17	19	3	19	9
Personnes occupées	-10	17	7	-39	14	-5	-8	37	30	10	-0	17	-5	-0	2

AUTRES DONNÉES CONJONCTURELLES	III 2003	IV 2003	I 2004	II 2004	III 2004	IV 2004	I 2005	II 2005	III 2005	IV 2005	I 2006	II 2006
Personnes occupées à la fin du trimestre												
En tout	20 194	19 631	19 842	20 383	20 932	20 366	20 638	21 449	22 214	21 633	21 729	22 369
dont maçonnerie, génie-civil	7 508	7 020	7 249	7 624	7 862	7 421	7 550	8 018	8 245	7 778	7 895	8 295
ménisierie, ébénisterie, charpenterie	2 905	2 919	2 859	2 875	2 953	2 908	2 921	3 029	3 167	3 144	3 148	3 179
plâtrerie, peinture	2 140	2 110	2 096	2 177	2 267	2 230	2 221	2 361	2 432	2 419	2 333	2 439
installations sanitaires, ferblanterie, couverture	2 081	2 075	2 071	2 106	2 156	2 152	2 150	2 213	2 293	2 263	2 285	2 315
installations électriques	1 401	1 395	1 472	1 493	1 540	1 536	1 559	1 576	1 631	1 628	1 629	1 620
serrurerie, constructions métalliques	1 123	1 102	1 096	1 076	1 070	1 064	1 094	1 093	1 108	1 121	1 159	1 172
installations de chauffage et ventilation	691	688	686	689	700	704	695	687	733	726	713	727
Demandes de permis de construire												
En tout	1 160	965	1 122	1 273	1 107	977	974	1 266	1 153	913	1 132	1 267
dont constructions nouvelles	538	488	535	584	532	482	447	587	559	426	557	603
transformations et rénovations	283	213	256	331	248	221	239	289	251	228	273	303
agrandissements et adjonctions	265	204	262	296	266	216	237	330	269	207	235	290

Conjoncture vaudoise: Publication trimestrielle paraissant en février, mai, août et novembre. **Abonnement annuel:** Fr. 60.- TVA incluse. Gratuit pour les participants au test conjoncturel.
Réalisation: Commission conjoncture vaudoise, c.p. 315, 1001 Lausanne 13, Tél. 021 613 35 56, Fax 021 613 35 05. **Site Internet:** www.conjoncturevaudoise.ch
 Cette commission est composée de l'Association cantonale vaudoise des installateurs-électriciens (ACVIE), de l'Association vaudoise des installateurs de chauffage et ventilation (AVICV), de la Chambre vaudoise du commerce et de l'industrie (CVCI), de la Fédération vaudoise des entrepreneurs (FVE), de la Fédération vaudoise des maîtres ferblantiers, appareilleurs et couvreurs (FVMFAC), du Service de l'économie, du logement et du tourisme (SELT) et du Service cantonal de recherche et d'information statistiques (SCRIS).
En collaboration avec: Centre de recherches conjoncturelles de l'Ecole polytechnique fédérale de Zürich (KOF). Reproduction autorisée avec mention de la source.