



# CONJONCTURE VAUDOISE

## CONSTRUCTION

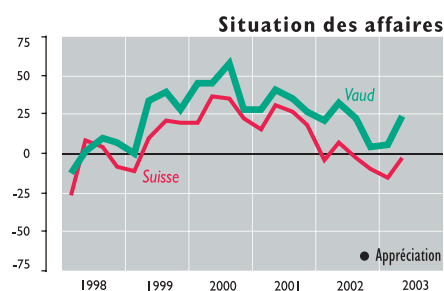
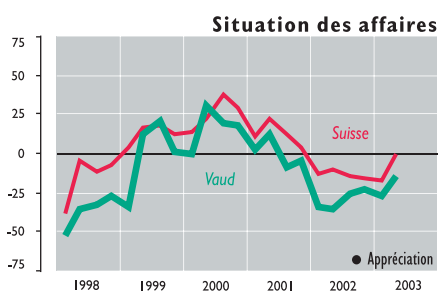
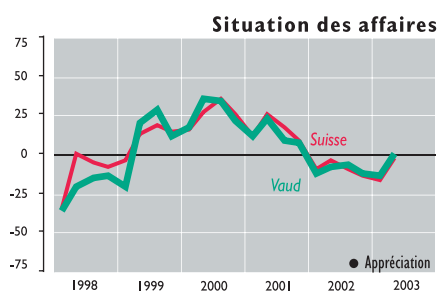
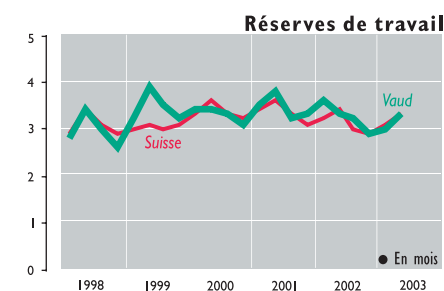
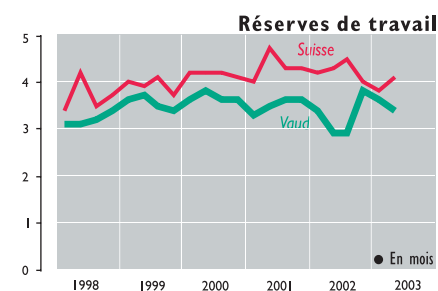
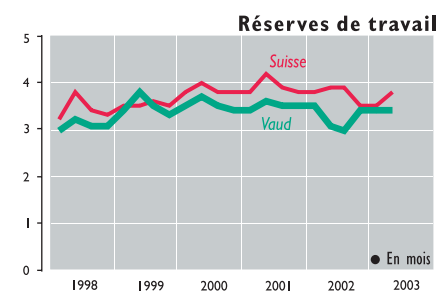
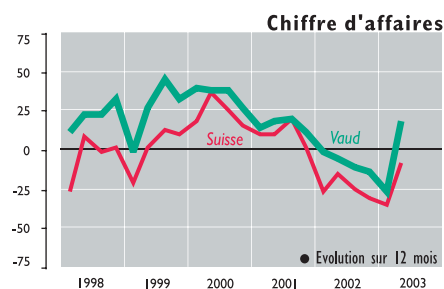
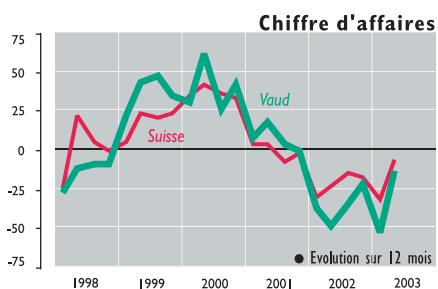
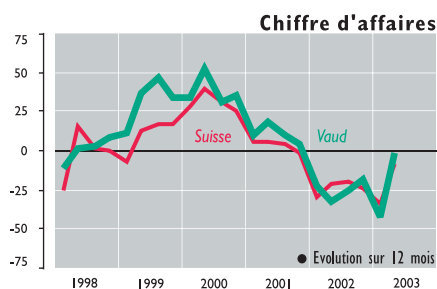
Deuxième trimestre 2003

TRÈS LÉGÈRE AMÉLIORATION

### ENSEMBLE

### GROS OEUVRE

### SECOND OEUVRE



Contrairement à ce que les perspectives du début de l'année laissaient entrevoir, le volume des commandes et la situation des affaires sont meilleurs, notamment dans le gros oeuvre. Pour le bâtiment, les mois à venir s'annoncent plus difficiles,

alors que dans le génie civil, les indicateurs, bien que toujours négatifs, sont nettement à la hausse.

La situation est globalement satisfaisante dans le second oeuvre; seule ombre au

tableau, les entrées de commandes à six mois qui sont en chute dans le secteur des installations. Même tendance, mais encore plus marquée, dans les aménagements intérieurs.



Association cantonale  
vaudoise des  
installateurs-électriciens



Fédération  
vaudoise des  
entrepreneurs

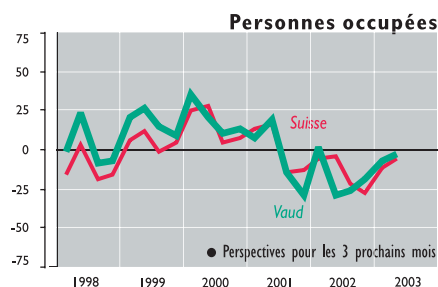
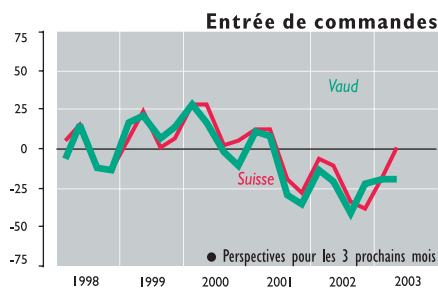


Fédération vaudoise  
des maîtres ferblantiers,  
appareilleurs et couvreurs

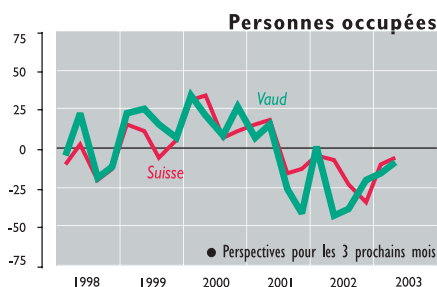
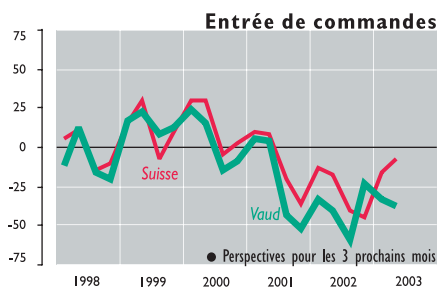


Association vaudoise  
des installateurs de  
chauffage et ventilation

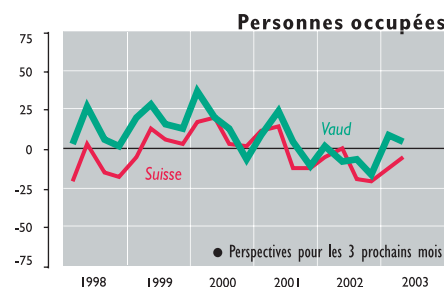
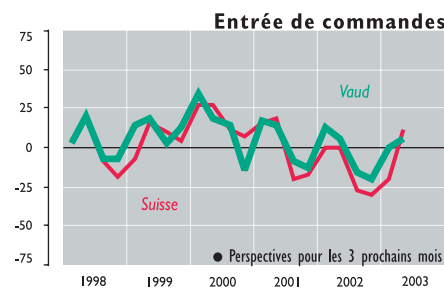
## ENSEMBLE



## GROS OEUVRE



## SECOND OEUVRE



## La conjoncture en chiffres

	Ensemble			Bâtiment			Gros œuvre Génie-civil			Installation			Second œuvre Aménagement		
	IV 2002	I 2003	II 2003	IV 2002	I 2003	II 2003	IV 2002	I 2003	II 2003	IV 2002	I 2003	II 2003	IV 2002	I 2003	II 2003
<b>ENQUÊTE TRIMESTRIELLE</b>															
<b>Volume de commandes</b>															
Appréciation	-29	-33	-3	-6	-41	4	-66	-54	-27	-25	-43	16	-32	12	20
<b>Réserve de travail</b>															
Appréciation générale (en mois)	3,4	3,4	3,4	5,6	4,4	4,3	3,1	3,4	3,4	3,4	3,0	3,7	2,6	3,1	3,4
<b>Activité / chiffre d'affaires</b>															
Evolution au cours du trimestre	-9	-36	16	-12	-49	11	-10	-39	16	34	-30	7	-14	-10	29
Evolution sur quatre trimestres	-19	-42	-1	5	-49	-3	-24	-44	-12	-7	-50	13	-29	-40	46
<b>Rénovation et entretien</b>															
Appréciation générale (en % du chiffre d'affaires)	42	44	42	25	22	23	27	23	32	46	46	31	49	59	55
<b>L'exécution des commandes a été contrariée par (en %):</b>															
- limite de la capacité des machines et équipements	2	0	2	6	0	0	0	0	0	0	0	20	6	0	0
- manque de main-d'œuvre	14	5	20	0	1	12	0	0	31	27	7	49	24	26	17
- conditions atmosphériques défavorables	27	19	0	36	20	0	45	39	0	0	0	0	2	15	0
<b>Situation des affaires</b>															
Appréciation générale	-12	-13	1	-8	-1	6	-26	-61	-35	18	-21	24	-11	29	44
<b>Perspectives pour les trois prochains mois</b>															
Entrées de commandes	-22	-20	-19	-16	-21	-46	-7	-58	-22	-13	-38	-9	-35	39	-26
Personnes occupées	-19	-7	-4	15	-21	-2	-33	0	-1	-9	2	7	-22	28	-27

AUTRES DONNÉES CONJONCTURELLES	I				II				III				IV			
	2001	2001	2001	2001	2002	2002	2002	2002	2002	2002	2002	2002	2003	2003	2003	2003
<b>Personnes occupées à la fin du trimestre</b>																
En tout	18 749	19 330	19 572	18 714	18 866	19 666	19 963	19 069	19 420	19 815						
dont maçonnerie, génie-civil	6 693	7 166	7 154	6 388	6 686	7 292	7 273	6 585	7 078	7 416						
ménagerie, ébénisterie, charpenterie	2 805	2 823	2 905	2 876	2 843	2 857	2 924	2 884	2 788	2 789						
plâtrerie, peinture	2 118	2 097	2 144	2 119	2 103	2 126	2 172	2 095	2 041	2 090						
installations sanitaires, ferblanterie, couverture	1 936	1 989	2 025	1 981	1 966	1 996	2 044	2 031	2 010	2 013						
installations électriques	1 411	1 412	1 397	1 393	1 380	1 393	1 445	1 431	1 423	1 421						
serrurerie, constructions métalliques	901	902	940	950	1 090	1 129	1 168	1 160	1 153	1 118						
installations de chauffage et ventilation	629	636	665	673	662	654	674	682	675	679						
<b>Demandes de permis de construire</b>																
En tout	1 014	1 133	887	885	805	1 061	1 018	847	865	1 131						
dont constructions nouvelles	452	486	366	395	339	458	433	399	423	507						
transformations et rénovations	208	229	218	203	196	230	232	209	206	371						
agrandissements et adjonctions	251	348	233	234	189	289	267	178	179	265						

**Conjoncture vaudoise:** Publication trimestrielle paraissant en février, mai, août et novembre. **Abonnement annuel:** Fr. 60.- TVA incluse. Gratuit pour les participants au test conjoncturel.

**Réalisation:** Commission conjoncture vaudoise, c.p. 205, 1000 Lausanne 13, Tél. 021 613 35 56, Fax 021 613 35 05.

**Site Internet:** [www.conjoncturevaudoise.ch](http://www.conjoncturevaudoise.ch)

Cette commission est composée de l'Association cantonale vaudoise des installateurs-électriciens (ACVIE), de l'Association vaudoise des installateurs de chauffage et ventilation (AVICV), de la Chambre vaudoise du commerce et de l'industrie (CVCI), de la Fédération vaudoise des entrepreneurs (FVE), de la Fédération vaudoise des maîtres ferblantiers, appareilleurs et couvreurs (FVMFAC), du Service de l'économie et du tourisme (SET) et du Service cantonal de recherche et d'information statistiques (SCRIS).

**En collaboration avec:** Centre de recherches conjoncturelles de l'Ecole polytechnique fédérale de Zürich (KOF).

Reproduction autorisée avec mention de la source.



DÉPARTEMENT DE L'ÉCONOMIE  
LE SERVICE DE L'ÉCONOMIE ET DU TOURISME - SET